

MAPA DE
LECTURA
PÚBLICA
DE TENERIFE



Textos
Berta de la Concepción Fernández

Gestión y análisis de datos
Servicios Estadísticos de Canarias

Diseño y maquetación
Juan Manuel Santos

Impresión
Litografía Drago

Edita
Cabildo Insular de Tenerife
Servicio Administrativo de Cultura

D.L.: TF 1326-2017

Presentación

El Cabildo Insular de Tenerife viene colaborando con las bibliotecas públicas municipales de Tenerife para impulsar el desarrollo de los servicios bibliotecarios en nuestra isla. La labor desempeñada ha sido esencial para sensibilizar a la opinión pública y a los propios municipios de que el servicio de biblioteca pública es un derecho de todos los ciudadanos y un instrumento fundamental para que éstos puedan acceder a la información, la cultura, la educación permanente y el ocio.

Este trabajo pretende reflejar la realidad de la lectura pública en la isla de Tenerife a partir de una serie de datos relativos a los recursos existentes en las bibliotecas públicas. Elaborado en el marco del Plan Insular de Bibliotecas 2016-2025, la información que contiene cuantifica la actividad generada en las bibliotecas y establece indicadores que permitirán medir la calidad de los servicios que prestan, al tiempo que dibuja el perfil de lo que se considera buenas prácticas o bibliotecas modelo.

Como herramienta indispensable para el desarrollo del sistema bibliotecario insular, y para valorar el impacto de las políticas de mejora puestas en práctica hasta el momento por el Cabildo Insular de Tenerife, el Mapa de Lectura de Tenerife está diseñado con el objetivo de ayudar a las bibliotecas en el mejor conocimiento de sus servicios, recursos y equipamientos. Además, ofrece información de evaluación comparable con otros centros, lo que permite identificar las buenas prácticas, mejorar las destrezas analíticas de los bibliotecarios para interpretar y actuar según los datos obtenidos, y así poder detectar los servicios que deben mejorar.

En tanto que documento de trabajo pretende además permanecer vivo y en constante cambio, ya que abre el camino a la reflexión y al posterior debate sobre qué debemos hacer para planificar y desarrollar mejor los servicios de las bibliotecas. Especialmente, sirve como instrumento para valorar la eficacia, la pertinencia y la adecuación de los proyectos que impulsa el Cabildo Insular de Tenerife de modo que se incentive una cultura de excelencia en la prestación del servicio bibliotecario.

El fin último del proyecto es que se pueda elaborar otros mapas insulares así como un mapa general de lectura de la Comunidad.

José Luis Rivero Plasencia
Director Insular de Cultura, Educación y Unidades Artísticas

Índice

1. Introducción. Metodología	7
2. Modelo Insular de Bibliotecas (MIB)	11
3. Cuadros, gráficos y mapas	13
3.1. Datos insulares	13
3.1.1. Puntos de servicio	13
3.1.2. Fondo	13
3.1.3. Publicaciones periódicas	15
3.1.4. Visitantes y socios	16
3.1.5. Apertura	17
3.1.6. Locales e instalaciones	17
3.1.7. Préstamo personal	18
3.1.8. Actividades culturales	19
3.1.9. Equipamiento	20
3.1.10. Gastos	21
3.1.11. Personal	22
3.2. Datos de las bibliotecas públicas agrupadas por municipios y comarcas	23
3.2.1. Puntos de servicio fijo por municipios	23
3.2.2. Puntos de servicio fijo por comarcas	24
3.2.3. Fondo por municipios	25
3.2.4. Fondo por comarcas	33
3.2.5. Publicaciones periódicas por municipios	36
3.2.6. Publicaciones periódicas por comarcas	38
3.2.7. Visitantes y socios por municipios	39
3.2.8. Visitantes y socios por comunidades	42
3.2.9. Apertura por municipios	44
3.2.10. Apertura por comarcas	47
3.2.11. Locales e instalaciones por municipios	48
3.2.12. Locales e instalaciones por comarcas	52
3.2.13. Préstamo personal por municipios	54
3.2.14. Préstamo personal por comarcas	60
3.2.15. Actividades culturales por municipios	63
3.2.16. Actividades culturales por comarcas	65
3.2.17. Equipamiento informático y automatización por municipios	66
3.2.18. Equipamiento informático y automatización por comarcas	70
3.2.19. Gastos por municipios	71
3.2.20. Gastos por por comarcas	77
3.2.21. Personal por municipios	80
3.2.22. Personal por comarcas	81
3.3. Indicadores	82
3.3.1. Ratios de colección según indicadores de la red de bibliotecas públicas de Tenerife	82
3.3.2. Ratios de publicaciones periódicas en curso 2015	83
3.3.3. Superficie útil: % de alcance de la pauta insular 2015	84
3.3.4. Ratios de puestos de consulta 2015	85
4. Directorio de bibliotecas públicas	89

1. Introducción. Metodología

El artículo 26.1 b) de la Ley 7/1985 de Bases de Régimen Local establece como servicio obligatorio para los municipios de más de cinco mil habitantes el de biblioteca pública. Asimismo, según lo dispuesto en el art. 36 de dicha Ley, de aplicación a los Cabildos Insulares (en base a lo previsto en su art. 41), así como en el art. 43.1 a) de la Ley Territorial 14/1990, de 26 de julio, de Régimen Jurídico de las Administraciones Públicas de Canarias, son competencias propias de éstos la asistencia y la cooperación jurídica, económica y técnica a los municipios, debiendo asegurar el acceso de la población de la isla, al conjunto de los servicios de competencia municipal y la mayor eficacia y economía en su prestación, mediante cualesquiera fórmula de asistencia y cooperación municipal.

Siguiendo este marco legislativo, el Pleno de la Corporación Insular, en sesión celebrada el día 28 de abril de 2000, acordó aprobar el Plan de Bibliotecas 2000-2010, que llevaba aparejada la creación de la Red Insular de Bibliotecas. Las nuevas demandas informativas, culturales, educativas y de ocio de Tenerife hacen necesaria una actualización de las normas y requisitos en el uso y funcionamiento de la Red Insular de Bibliotecas, por lo que se ha dado continuidad al plan director del año 2000 con la aprobación del *Plan Insular de Bibliotecas de Tenerife 2011-2015* y del vigente Plan 2016-2025: *Red Insular de Bibliotecas*, este último enmarcado en el proyecto “Tenerife Creativa”.

La Red Insular de Bibliotecas es coordinada desde el Servicio Administrativo de Cultura del Cabildo de Tenerife. A través de convenios de colaboración con cada uno de los municipios de la isla, este Servicio diseña e implementa proyectos y acciones para alcanzar, entre otros, los siguientes objetivos:

- Lograr que todos los municipios dispongan de una biblioteca pública que cumpla con los estándares de calidad y servicios establecidos.
- Adecuar los edificios bibliotecarios a las necesidades del siglo XXI, ampliando y modernizando sus superficies y servicios.
- Incrementar y actualizar las colecciones, consolidando la presencia de todo tipo de soportes en el conjunto de bibliotecas de la Red.
- Potenciar las nuevas tecnologías de la información en las bibliotecas públicas municipales.
- Impulsar la creación de nuevos puestos de trabajo de bibliotecarios municipales y mejora de los ya existentes. Establecimiento de categorías profesionales.
- Potenciar la formación inicial y permanente del personal bibliotecario de los centros de la Red Insular de Bibliotecas Públicas de Tenerife.
- Establecer y poner en marcha herramientas y sistemas que permitan evaluar y mejorar los servicios bibliotecarios municipales.
- Desarrollar instrumentos que permitan la evaluación y el análisis de los servicios ofrecidos.
- Promover iniciativas institucionales para reforzar el papel de la biblioteca pública en la sociedad de Tenerife.
- Desarrollar servicios de información y acceso al documento en Tenerife.
- Poner en marcha un programa de comunicación, iniciativas y actividades culturales sobre el papel de la biblioteca pública en la sociedad.

Para completar el desarrollo del Plan de Bibliotecas 2000-2010, y con el fin de acometer su definitiva expansión, en el año 2003 se elabora un plan de acción 2004-2007 que actualiza y trata de impulsar nuevos objetivos, entre ellos:

- a) Diseñar el Modelo Insular de Biblioteca.
- b) Adaptar y diseñar estándares bibliotecarios.
- c) Elaborar un Censo de Bibliotecas Públicas de Tenerife que sirva como base para la redacción de un Mapa Insular que posibilite una lectura adecuada, insular y local, de las necesidades reales y la planificación de objetivos asumibles y sostenibles. Una de las acciones más demandadas desde los ayuntamientos es el establecimiento de vías claras para hacer efectivo el apoyo técnico del Cabildo Insular de Tenerife a la gestión de las bibliotecas (estudios estadísticos, documentación procedimental, diseño y ayuda al equipamiento de mobiliario u optimización de edificios destinados a bibliotecas).

En el año 2016 se planteó la necesidad de redactar el primer Mapa de Lectura Pública de Tenerife, como herramienta básica de planificación que analice los servicios bibliotecarios y las necesidades de lectura pública, para así orientar, conducir y dinamizar el proceso de reflexión para la ejecución del Plan de Bibliotecas vigente 2016-2025. Esta idea se reafirmó en el hecho de que Canarias carece de un Mapa de Lectura Pública tanto en el ámbito regional como por islas, por lo que su redacción puede servir de modelo a otros cabildos para un mapa general de la Comunidad por parte del Gobierno de Canarias.

Con este trabajo el Cabildo Insular de Tenerife pretende:

- Analizar la lectura pública en su conjunto: incluye la Red Insular de Bibliotecas Públicas y la Biblioteca Pública del Estado en Santa Cruz de Tenerife.
- Estudiar de manera individualizada la situación de cada municipio.
- Elaborar un directorio de la Red Insular de Bibliotecas Públicas actualizado y con información real.
- Detectar las posibles carencias de cada centro bibliotecario.
- Conocer y evaluar la situación actual de las actividades y servicios de las distintas unidades de la Red Insular de Bibliotecas Públicas.
- Conocer y evaluar los niveles de infraestructuras bibliotecarias.
- Conocer y evaluar la realidad profesional bibliotecaria y la relación de puestos según las responsabilidades de los profesionales.
- Planificar, programar y coordinar inversiones entre las distintas administraciones para garantizar el crecimiento ordenado, equilibrado y racionalizado en toda la Red de bibliotecas, para así dar respuesta a las necesidades y demandas de los ciudadanos.
- Elaborar programas para:
 - Dotación de recursos materiales y humanos.
 - Nuevas instalaciones y equipamientos.

- Planes de formación.
- Proyectos de cooperación.
- Difusión de recursos para la lectura, información e investigación en cualquier ámbito geográfico de la isla.
- Aplicación de políticas de calidad.

- Elaborar un marco normativo insular.
- Conseguir presencia en los medios de comunicación.
- Consolidar una imagen corporativa común para toda la Red Insular de Bibliotecas Públicas.

Para llevar a cabo la elaboración del Mapa de Lectura de Tenerife se ha utilizado hojas de cálculo, de forma que la introducción de datos fuera eficaz y se minimizara las posibilidades de error. Además, esta herramienta es altamente flexible, ya que permite introducir o modificar cifras constantemente, e ir adaptándola a las necesidades de cada momento, para así poder publicar nuevas ediciones del Mapa de forma regular. Lo que supone una gran ventaja teniendo en cuenta que el ámbito de las bibliotecas está sometido a constantes cambios, tanto por los servicios que ofrece, como desde el punto de vista de las instalaciones, equipamientos, fondos o personal. Los datos, una vez recogidos y tratados, han conformado la base de datos estadísticos del Servicio Administrativo de Cultura.

La información que maneja el estudio corresponde al año 2015 y permite comparar los diferentes indicadores de la Red Insular de Bibliotecas Municipales y la Biblioteca Pública del Estado en Santa Cruz de Tenerife. Debido a las características territoriales de la Isla, así como la distribución de los núcleos poblacionales dentro de un mismo municipio, también se tiene en cuenta a los centros denominados sucursales, además de las bibliotecas municipales centrales que son las que integran la Red Insular, ya que hay municipios cuya población se concentra mayoritariamente fuera del área de influencia de la biblioteca central.

El Mapa se organiza en tres áreas de trabajo -datos insulares que incluyen la Biblioteca Pública del Estado en Santa Cruz de Tenerife, datos por municipios y comarcas, e indicadores-, con apartados comunes y apartados específicos. Los apartados comunes para las dos áreas de datos son:

- **Puntos de servicio:** bibliotecas municipales centrales y sucursales, con prestación de servicios en puntos fijos o móviles.
- **Fondo:** conjunto de materiales que la biblioteca pone a disposición de los usuarios (libros, manuscritos, documentos sonoros, audiovisuales y electrónicos).
- **Publicaciones periódicas:** colecciones de artículos de varios autores, con una periodicidad fija o irregular (periódicos y revistas).
- **Visitantes y socios:** usuarios que acuden a la biblioteca. Para utilizar aquellos servicios que precisen de una identificación como por ejemplo el préstamo de libros, revistas o películas y también el uso de ordenadores, es necesario el carné de socio.
- **Apertura:** horas semanales durante las que la biblioteca presta servicio a los usuarios.
- **Locales e instalaciones:** espacios, zonas y elementos para desarrollar toda la actividad bibliotecaria (superficie útil, metros lineales de estantería y puestos de consulta).

- **Préstamo personal:** servicio mediante el que los usuarios pueden obtener en préstamo, por un tiempo limitado y fuera del ámbito físico de la biblioteca, material bibliográfico y documental en diferentes soportes, que forme parte de la colección (medido en unidades físicas prestadas anualmente).
- **Actividades culturales:** oferta cultural, informativa o de ocio que hay disponible.
- **Equipamiento:** cada biblioteca dispone de una amplia gama de equipamiento (informático, máquinas de reprografía, impresoras, escáneres, o lectores de microformas, de imagen y de sonido) con el fin de posibilitar la consulta de los recursos, el estudio, la investigación y el trabajo en grupo.
- **Gastos:** la biblioteca es una unidad de servicio dentro del ayuntamiento, que genera gastos, ya que tiene que cubrir unas necesidades específicas para su funcionamiento y requiere ciertas inversiones de manera habitual.
- **Personal:** recursos humanos encargados de la actividad profesional diaria en la biblioteca.

A partir de aquí, cada área de trabajo dispone de apartados específicos según se trate de datos insulares, municipales o comarcales, a lo que se añade una tercera área de “Indicadores”, que cuenta con la información relativa a ratios de colección, publicaciones periódicas, superficie útil o puestos de consulta en las bibliotecas. Como referente comparativo de resultados para esta tercera área de trabajo se ha adoptado el Modelo Insular de Bibliotecas.

2. Modelo Insular de Bibliotecas

El 27 de abril de 2007 el Pleno del Cabildo de Tenerife aprueba el Modelo Insular de Bibliotecas (MIB), suscrito por la Corporación con todos los ayuntamientos titulares de las bibliotecas públicas municipales de Tenerife, tras someter a exposición entre los bibliotecarios y técnicos de cultura de la Isla un documento que diseñaba las líneas maestras y los estándares bibliotecarios para los próximos años.

El MIB representa un estándar para la evaluación de las bibliotecas de Tenerife a partir de las recomendaciones de la UNESCO y de la IFLA, además de los sistemas bibliotecarios de la Diputación de Barcelona y de la Comunidad de Castilla-La Mancha.

Se trata de un texto que propone una estructura bibliotecaria para la isla de Tenerife, de acuerdo con los criterios contenidos en el Plan Insular 2000-2010, actualizando y mejorando las propuestas iniciales y articulada en torno a tres capítulos:

1. Modelo de Gestión Bibliotecaria
2. Modelo de Red Insular de Bibliotecas
3. Modelo de Tipología Bibliotecaria

Según el número de habitantes de Tenerife y su distribución en los diferentes municipios, las características territoriales de la Isla y su repercusión en los núcleos poblacionales, el MIB establece además un cuarto capítulo dedicado a las pautas que deben cumplir los centros bibliotecarios de la Red Insular de Bibliotecas desde el punto de vista de:

- Horarios: número de horas semanales de apertura al público.
- Fondos: colección general, de referencia, infantil, audiovisual, revistas y periódicos, que cubran las necesidades informativas, educativas, culturales y de ocio de los usuarios.
- Edificio: superficie del área destinada a biblioteca, así como las diferentes áreas que puede acoger (recepción, área de información y referencia, de lectura y consulta, área audiovisual y de Internet, salas infantil y de investigación, área de pequeños lectores, despacho de dirección, o sala de trabajo interno).
- Personal: recursos humanos al servicio de la biblioteca.
- Mobiliario: asientos y mesas, metros lineales de estantería, revisteros, catálogos OPAC, expositores de material audiovisual, módulos de lectura individual, o mostradores.
- Equipos informáticos: ordenadores para trabajo interno, de acceso público y para la zona infantil.

Estos aspectos están sintetizados en una tabla de estándares que propone el MIB, pero teniendo en cuenta que las cuantificaciones que recoge deben ser tomadas únicamente como “elementos de contraste”, tal y como explica literalmente el documento, y añade al respecto: “no describen ni el mínimo ni el ideal, sino la cuantificación media en torno a la cual deben establecerse los servicios y equipamientos más recomendables”.

3. Cuadros, gráficos y mapas

3.1. Datos insulares

3.1.1. Puntos de servicio

Puntos de servicio fijo ⁽¹⁾	66
Puntos de servicio móvil (biblioguagua)	1

⁽¹⁾ Para el cálculo se ha considerado la población de la isla de Tenerife según el padrón de habitantes a 1 de enero de 2015: 888.184 habitantes.

Fuente: Elaboración a partir de los datos del ISTAC y de la base de datos estadísticos del Servicio Administrativo de Cultura.

3.1.2. Fondo

FONDO POR TIPO DE DOCUMENTO_ 2015

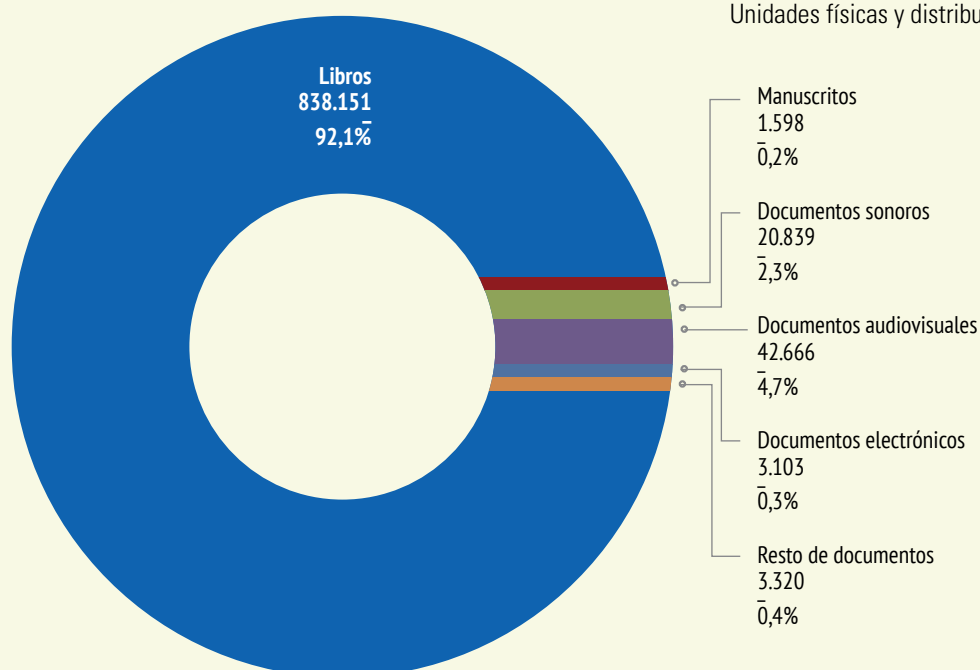
Unidades físicas

Libros	838.151
Manuscritos	1.598
Documentos sonoros	20.839
Documentos audiovisuales	42.666
Documentos electrónicos	3.103
Microformas	2.705
Documentos cartográficos	70
Música impresa	324
Documentos gráficos	69
Otros documentos	152
Total	909.677

Fuente: Elaboración a partir de la base de datos estadísticos del Servicio Administrativo de Cultura.

FONDO POR TIPO DE DOCUMENTO_ 2015

Unidades físicas y distribución porcentual en la colección⁽¹⁾



⁽¹⁾ No incluye publicaciones periódicas.

Fuente: Elaboración a partir de los datos del ISTAC y de la base de datos estadísticos del Servicio Administrativo de Cultura.

LIBROS Y DOCUMENTOS POR HABITANTE⁽¹⁾ 2015

Unidades físicas

Libros por habitante	0,94
Documentos por habitante ⁽²⁾	1,02

⁽¹⁾ Para el cálculo se ha considerado la población de la isla de Tenerife según el padrón de habitantes a 1 de enero de 2015: 888.184 habitantes.

⁽²⁾ No incluye publicaciones periódicas.

Fuente: Elaboración a partir de los datos del ISTAC y de la base de datos estadísticos del Servicio Administrativo de Cultura.

ALTAS Y BAJAS POR TIPO DE DOCUMENTO 2015

Unidades físicas

	Altas	Bajas
Libros	26.825	4.922
Manuscritos	3	0
Documentos sonoros	613	274
Documentos audiovisuales	2.346	1.196
Documentos electrónicos	59	149
Microformas	0	0
Documentos cartográficos	1	0
Música impresa	48	0
Documentos gráficos	4	0
Otros documentos	2	0
Total	29.901	6.541

Fuente: Elaboración a partir de los datos del ISTAC y de la base de datos estadísticos del Servicio Administrativo de Cultura.

3.1.3. Publicaciones periódicas

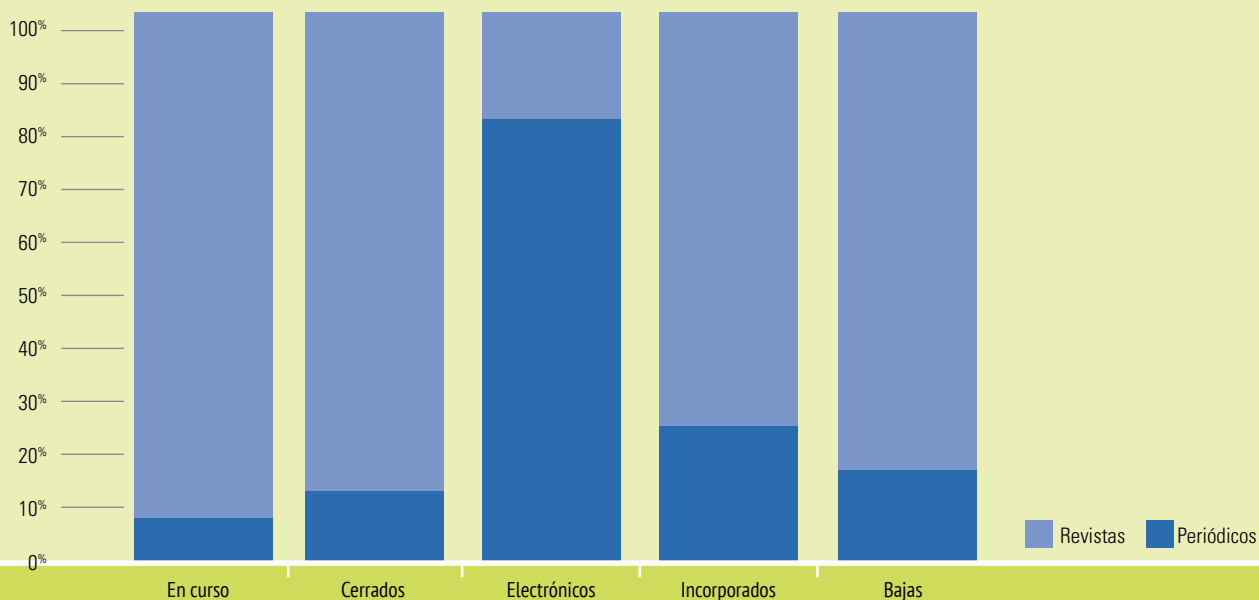
PUBLICACIONES PERIÓDICAS SEGÚN ESTADO DE LA SUSCRIPCIÓN_ 2015

Títulos

	En curso	Cerrados	Electrónicos	Incorporados	Bajas
Periódicos	94	149	7	3	2
Revistas	1.435	1.408	2	11	15
Total	1.529	1.557	9	14	17

Fuente: Elaboración a partir de la base de datos estadísticos del Servicio Administrativo de Cultura.

PUBLICACIONES PERIÓDICAS SEGÚN EL ESTADO DE LA SUSCRIPCIÓN_ 2015



Fuente: Elaboración a partir de los datos del ISTAC y de la base de datos estadísticos del Servicio Administrativo de Cultura.

3.1.4. Visitantes y socios

VISITANTES_ 2015

Número de visitantes	2.324.756
----------------------	-----------

Fuente: Elaboración a partir de la base de datos estadísticos del Servicio Administrativo de Cultura.

SOCIOS POR TIPO_ 2015

Inscritos adultos	85.707
Inscritos infantiles	24.801
Total	110.508

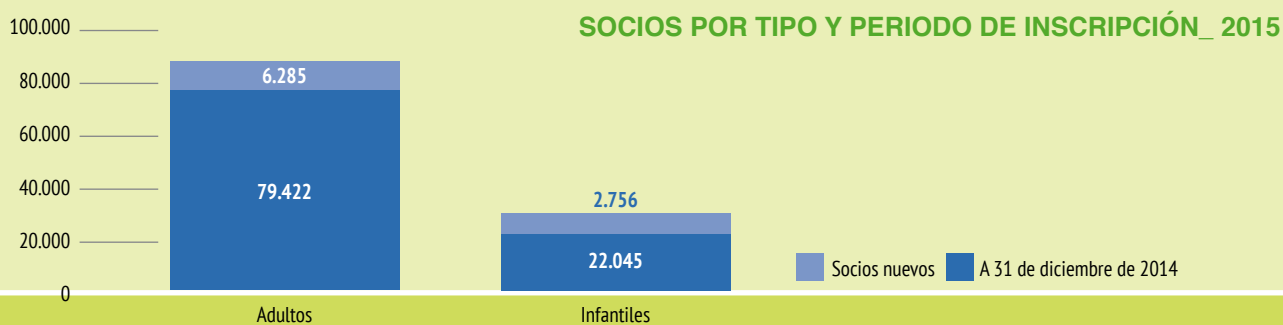
Fuente: Elaboración a partir de la base de datos estadísticos del Servicio Administrativo de Cultura.

SOCIOS POR PERIODO DE INSCRIPCIÓN_ 2015

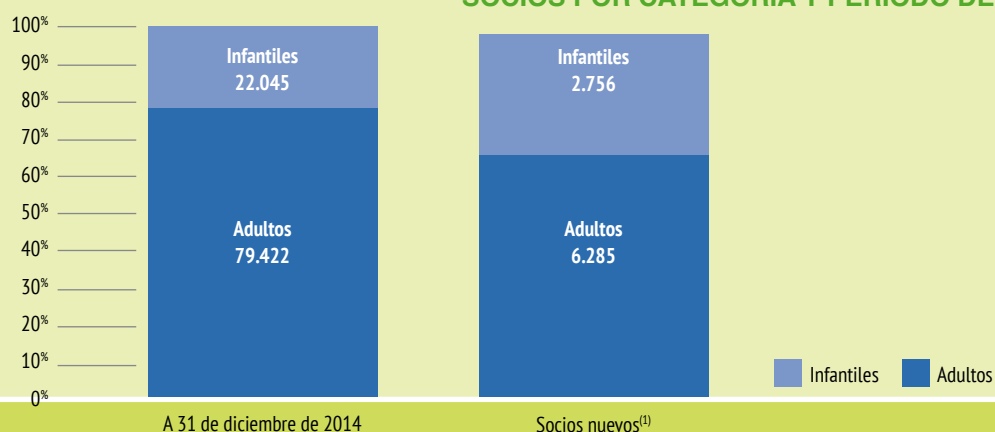
	Adultos	Infantiles
A 31 de diciembre de 2014	79.422	22.045
Socios nuevos ⁽¹⁾	6.285	2.756
Total	85.707	24.801

⁽¹⁾ Se consideran socios nuevos aquellos inscritos en el periodo 1-01-2015 a 31-12-2015.

Fuente: Elaboración a partir de la base de datos estadísticos del Servicio Administrativo de Cultura.



SOCIOS POR CATEGORÍA Y PERIODO DE INSCRIPCIÓN_ 2015



SOCIOS POR HABITANTE_ 2015

Socios por habitante ⁽¹⁾	0,12
-------------------------------------	------

⁽¹⁾ Para el cálculo se ha considerado la población de la isla de Tenerife según el padrón de habitantes a 1 de enero de 2015: 888.184 habitantes.

Fuente: Elaboración a partir de la base de datos estadísticos del Servicio Administrativo de Cultura.

3.1.5. Apertura

HORAS DE APERTURA_ 2015

Horas completas

Total de horas semanales de apertura	2.176
--------------------------------------	-------

Fuente: Elaboración a partir de la base de datos estadísticos del Servicio Administrativo de Cultura.

HORARIO_ 2015

Media de horas semanales de apertura	31 h. 6 min.
--------------------------------------	--------------

Fuente: Elaboración a partir de la base de datos estadísticos del Servicio Administrativo de Cultura.

3.1.6. Locales e instalaciones

SUPERFICIE_ 2015

Metros cuadrados (m²)

Superficie útil	24.236
Superficie útil de uso bibliotecario	16.707

Fuente: Elaboración a partir de la base de datos estadísticos del Servicio Administrativo de Cultura.

ESTANTERÍAS_ 2015

Metros lineales (ml)

Libre acceso	16.975
Depósito	4.608
Total	21.582

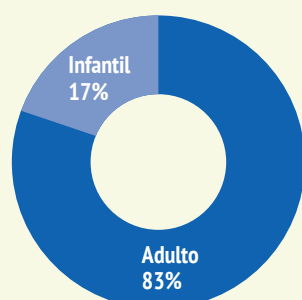
Fuente: Elaboración a partir de la base de datos estadísticos del Servicio Administrativo de Cultura.

PUESTOS DE CONSULTA POR TIPO DE SOCIO_ 2015

Número de puestos

Adulto	3.897
Infantil	778
Total	4.675

Fuente: Elaboración a partir de la base de datos estadísticos del Servicio Administrativo de Cultura.



PUESTOS DE CONSULTA POR TIPO DE SOCIO_ 2015

Número de puestos y distribución porcentual

3.1.7. Préstamo personal

PRÉSTAMO PERSONAL POR TIPO DE DOCUMENTO_ 2015

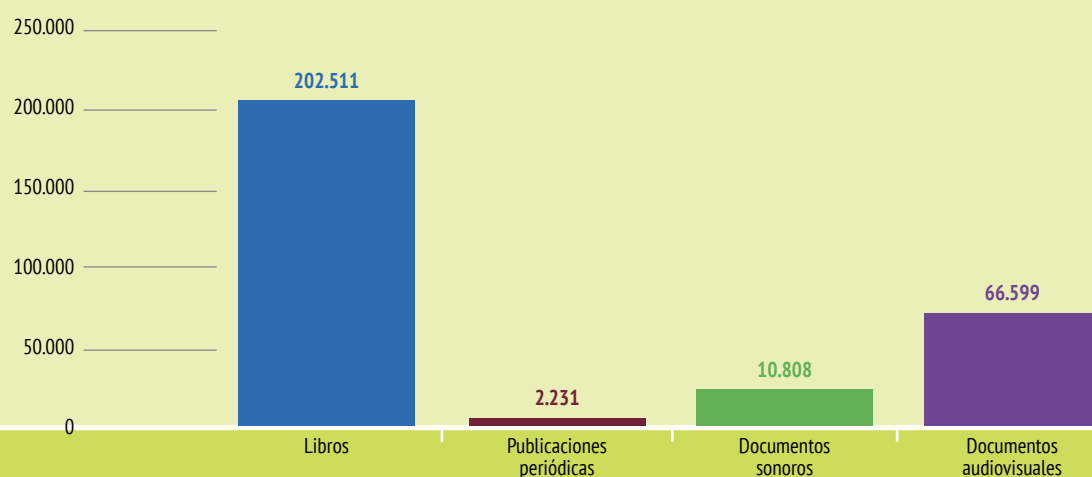
Unidades físicas

Libros	202.511
Publicaciones periódicas	2.231
Documentos sonoros	10.808
Documentos audiovisuales	66.599
Total préstamo	282.149

Fuente: Elaboración a partir de la base de datos estadísticos del Servicio Administrativo de Cultura.

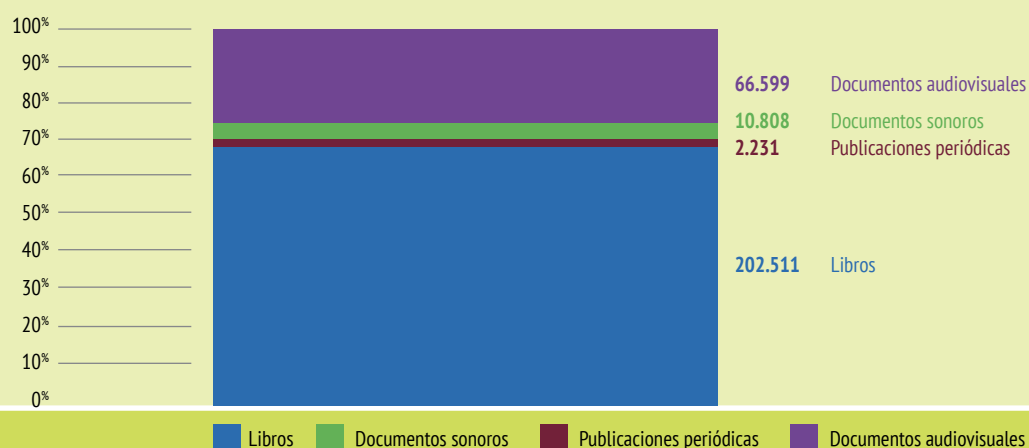
PRÉSTAMO PERSONAL POR TIPO DE DOCUMENTO_ 2015

Unidades físicas



PRÉSTAMO PERSONAL POR TIPO DE DOCUMENTO_ 2015

Distribución porcentual y número de préstamos



PRÉSTAMO DE LIBROS POR HABITANTE_ 2015

Unidades físicas

Préstamo de libros por habitante ⁽¹⁾	0,23
---	------

⁽¹⁾ Para el cálculo se ha considerado la población de la isla de Tenerife según el padrón de habitantes a 1 de enero de 2015: 888.184 habitantes.

Fuente: Elaboración a partir de la base de datos estadísticos del Servicio Administrativo de Cultura.

PRÉSTAMO POR HABITANTE_ 2015

Unidades físicas

Préstamo por habitante ⁽¹⁾	0,32
---------------------------------------	------

⁽¹⁾ Para el cálculo se ha considerado la población de la isla de Tenerife según el padrón de habitantes a 1 de enero de 2015: 888.184 habitantes.

Fuente: Elaboración a partir de la base de datos estadísticos del Servicio Administrativo de Cultura.

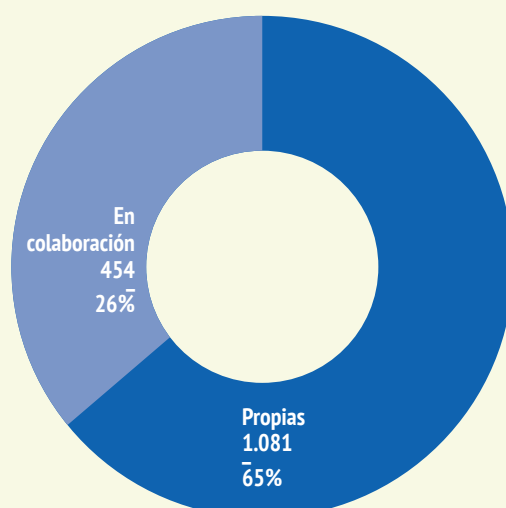
3.1.8. Actividades culturales ACTIVIDADES CULTURALES SEGÚN MODALIDAD_ 2015

Propias	1.081
Organizadas en colaboración	585
Total	1.666

Fuente: Elaboración a partir de la base de datos estadísticos del Servicio Administrativo de Cultura.

ACTIVIDADES CULTURALES SEGÚN MODALIDAD_ 2015

Distribución porcentual y número de actividades



3.1.9. Equipamiento

EQUIPOS POR TIPO_ 2015

Unidades físicas en cantidades totales

Lectores de microformas	7
Lectores de imagen	49
Lectores de sonido	47
Máquinas de reprografía*	32
Impresoras	87
Escáneres*	42

* Máquinas de reprografía o escaner se definen como sistemas independientes o partes de una impresora multifunción

Fuente: Elaboración a partir de la base de datos estadísticos del Servicio Administrativo de Cultura.

EQUIPAMIENTO INFORMÁTICO POR TIPO_ 2015

Unidades físicas en cantidades totales

Terminales de gestión interna	134
Terminales OPAC	34
Terminales de uso público	382
Servidores	13

Fuente: Elaboración a partir de la base de datos estadísticos del Servicio Administrativo de Cultura.

BIBLIOTECAS CON FUNCIONES AUTOMATIZADAS POR TIPO DE FUNCIÓN_ 2015

Puntos de servicio fijo

Adquisiciones	20
Catalogación	58
Publicaciones periódicas	11
Préstamo	52
OPAC	40
Estadísticas	48
Préstamo interbibliotecario	10
Consulta de documentos electrónicos	8

Fuente: Elaboración a partir de la base de datos estadísticos del Servicio Administrativo de Cultura.

3.1.10. Gastos

GASTOS POR CONCEPTO Y PROCEDENCIA DE LOS FONDOS_ 2015

Euros

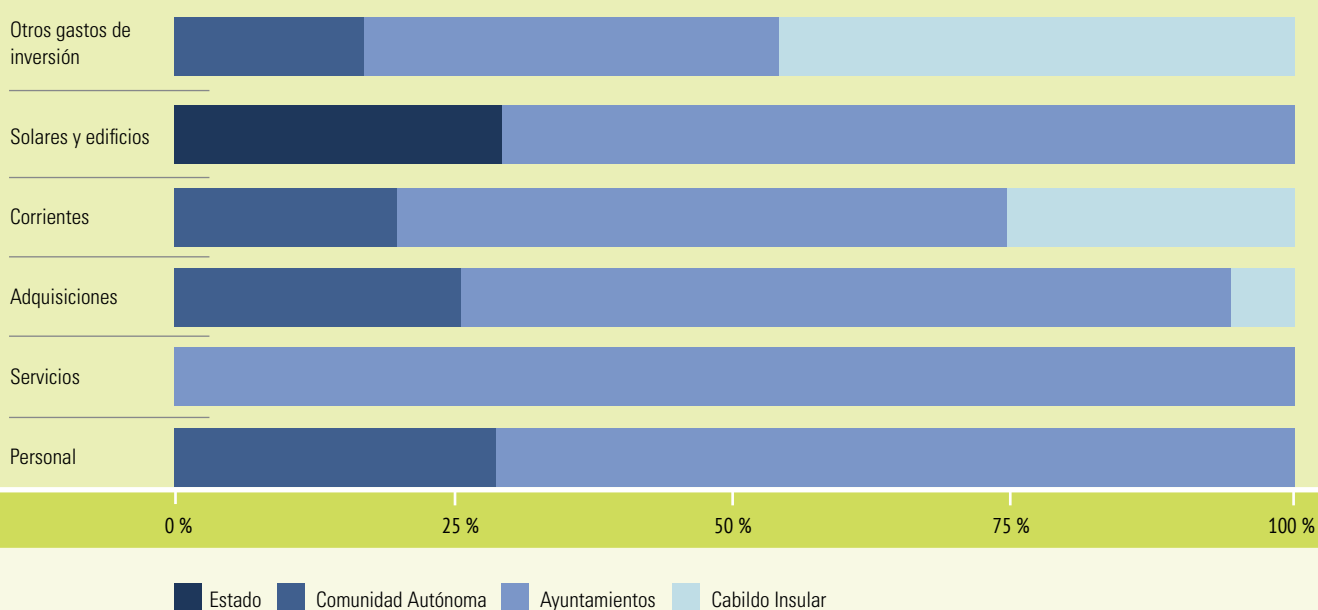
	Personal	Servicios	Adquisiciones	Corrientes	Solares y edificios	Otros gastos de inversión	Total
Estado*	-	-	-	-	131.489,00	-	131.487,00
Comunidad Autónoma*	1.669.906,00	-	65.378,00	123.767,00	-	53.168,00	1.912.219,00
Ayuntamientos	4.142.911,34	109.349,00	184.137,74	341.597,78	322.665,00	118.131,74	5.218.792,60
Cabildo Insular	-	-	15.000,00	160.701,66	-	148.067,68	323.771,72
Total	5.812.817,34	109.349,00	264.515,74	626.066,44	454.154,00	319.367,42	7.586.270,32

* Gastos destinados a la Biblioteca Pública del Estado en Santa Cruz de Tenerife.

Fuente: Elaboración a partir de la base de datos estadísticos del Servicio Administrativo de Cultura.

GASTOS POR CONCEPTO Y PROCEDENCIA DE LOS FONDOS_ 2015

Distribución porcentual

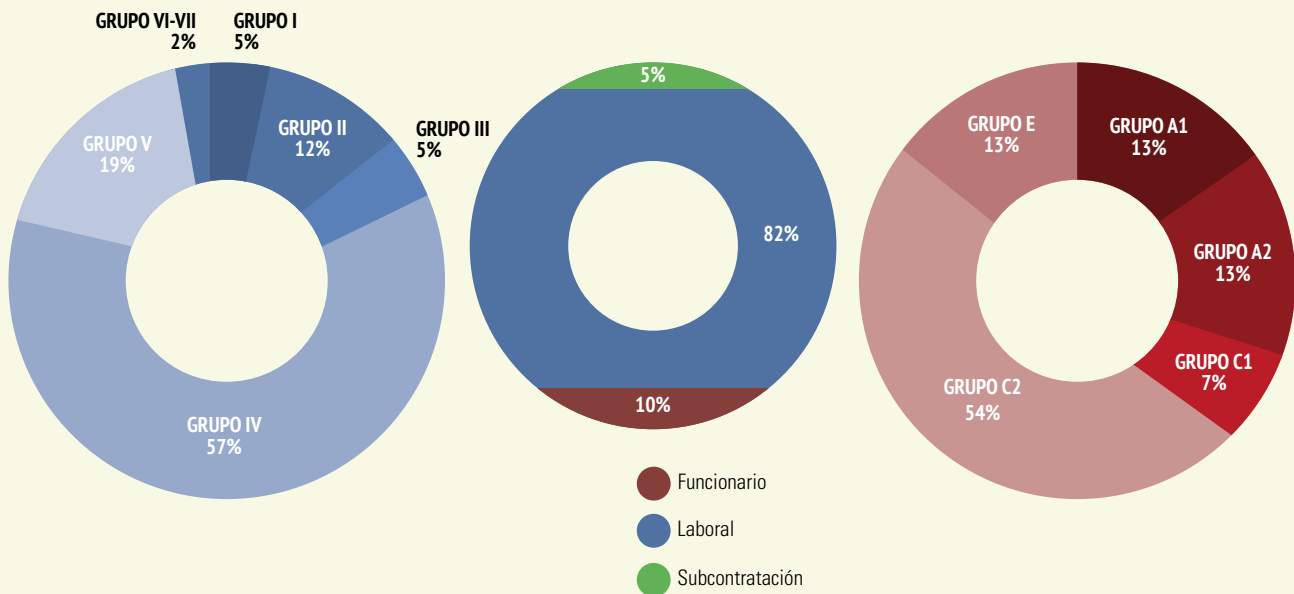


3.1.11. Personal

PERSONAL POR CATEGORÍA PROFESIONAL_ 2015

Tipo vinculación	Categoría	
FUNCIONARIOS	Grupo A1	2
	Grupo A2	2
	Grupo C1	1
	Grupo C2	8
	Grupo E	2
LABORAL	Grupo I	6
	Grupo II	14
	Grupo III	6
	Grupo IV	69
	Grupo V	23
	Grupo VI-VII	2
SUBCONTRATACIÓN	OTROS	7
Total		142

Fuente: Elaboración a partir de la base de datos estadísticos del Servicio Administrativo de Cultura.



3.2. Datos de las bibliotecas públicas agrupadas por municipios y comarcas

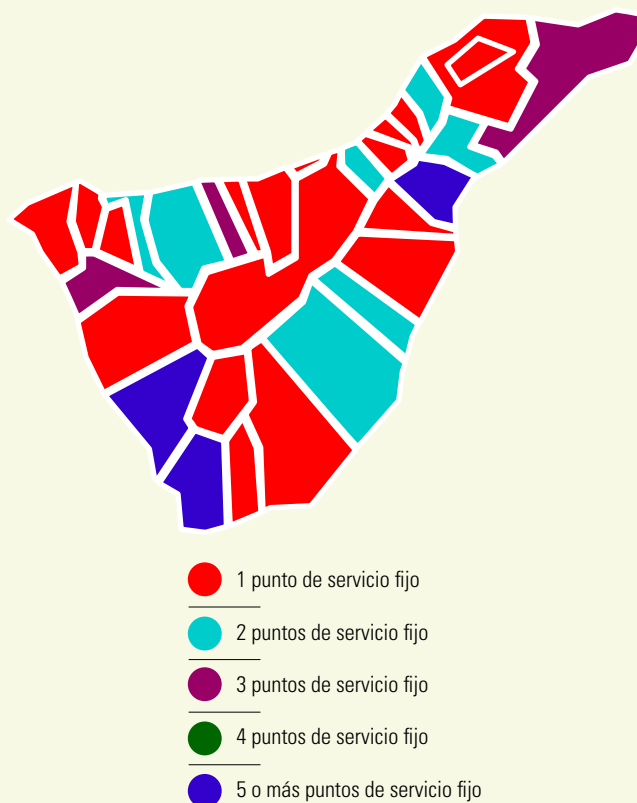
3.2.1. Puntos de servicio fijo por municipios

PUNTOS DE SERVICIO FIJO_ 2015

	Habitantes ⁽¹⁾	Puntos de servicio fijo ⁽²⁾
Adeje	45.405	6
Arafo	5.499	1
Arico	7.327	3
Arona	79.928	8
Buenavista del Norte	4.859	1
Candelaria	26.490	8
El Rosario	17.277	2
El Sauzal	8.930	1
El Tanque	2.698	1
Fasnia	2.820	2
Garachico	4.966	2
Granadilla de Abona	44.846	2
Guía de Isora	20.373	1
Güímar	18.777	1
Icod de los Vinos	22.659	2
La Guancha	5.433	3
La Matanza de Acentejo	8.752	1
La Orotava	41.317	1
La Victoria de Acentejo	9.026	1
Los Realejos	36.276	1
Los Silos	4.805	1
Puerto de la Cruz	29.412	1
San Cristóbal de La Laguna	152.843	1
San Juan de la Rambla	4.958	1
San Miguel de Abona	17.090	1
Santa Cruz de Tenerife	203.811	3
Santa Úrsula	14.246	2
Santiago del Teide	10.690	3
Tacoronte	23.893	2
Tegueste	11.107	1
Vilafior	1.671	1
Total	888.184	65

PUNTOS DE SERVICIO FIJO

Distribución territorial



⁽¹⁾ Para el cálculo se ha considerado la población de la isla de Tenerife según el padrón de habitantes a 1 de enero de 2015: 888.184 habitantes.

⁽²⁾ No se incluye la Biblioteca Pública del Estado en Santa Cruz de Tenerife.

Fuente: Elaboración a partir de la base de datos estadísticos del Servicio Administrativo de Cultura.

3.2.2. Puntos de servicio fijo por comarcas

PUNTOS DE SERVICIO FIJO_ 2015

Abona	73.754	Habitantes ⁽¹⁾	9	Puntos de Servicio Fijo ⁽²⁾
Acentejo	64.847		7	
Daute	17.328		5	
Icod	33.050		6	
Metropolitana	385.038		7	
Suroeste	156.396		18	
Valle de Güímar	50.766		10	
Valle de La Orotava	107.005		3	
Total	888.184		65	

⁽¹⁾ Para el cálculo se ha considerado la población de la isla de Tenerife según el padrón de habitantes a 1 de enero de 2015: 888.184 habitantes.

⁽²⁾ No se incluye la Biblioteca Pública del Estado en Santa Cruz de Tenerife.

Fuente: Elaboración a partir de la base de datos estadísticos del Servicio Administrativo de Cultura

3.2.3. Fondo por municipios FONDOS Y COLECCIÓN POR TIPO DE DOCUMENTO_ 2015

Unidades físicas

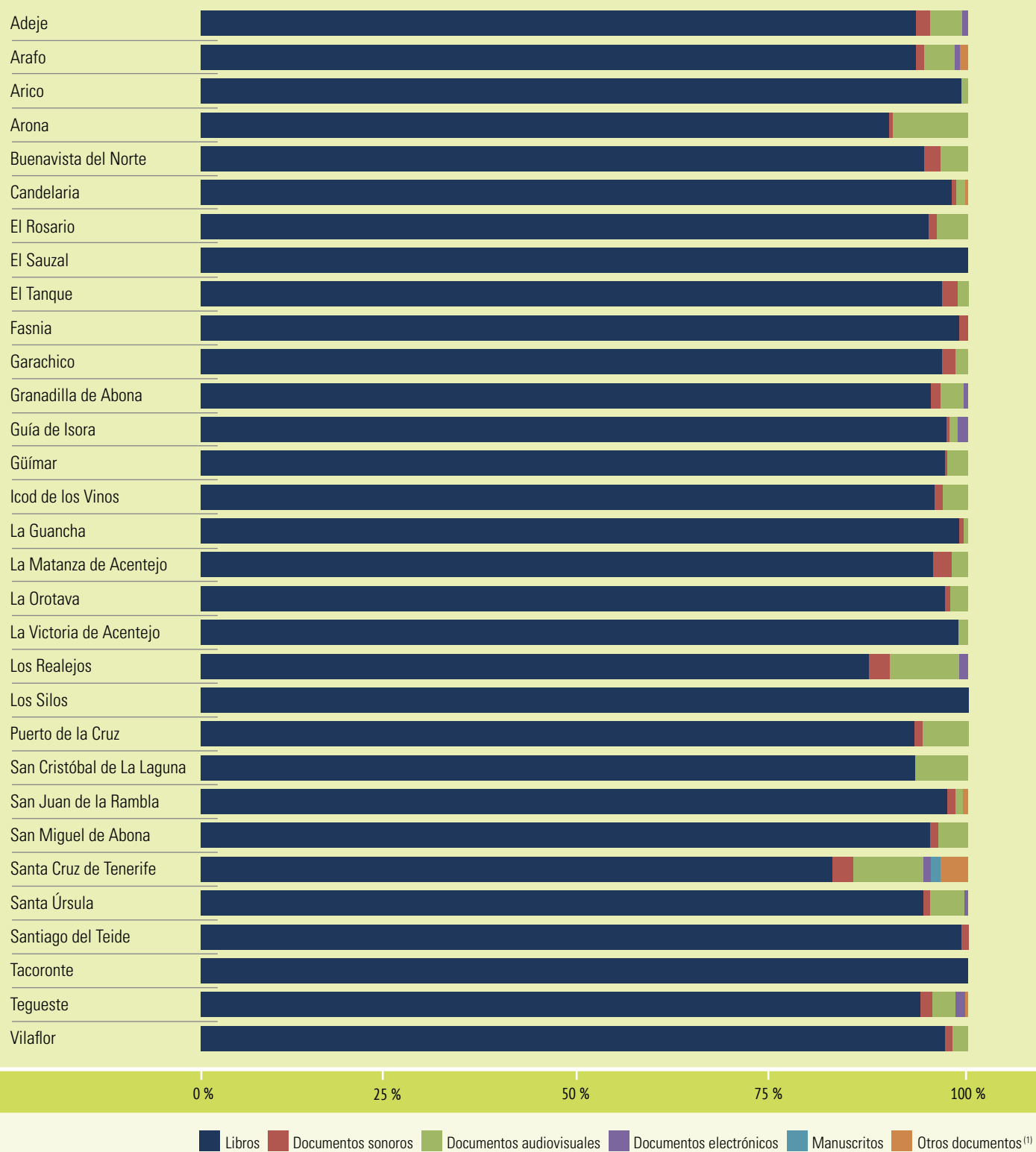
	Libros	Documentos sonoros	Documentos audiovisuales	Documentos electrónicos	Manuscritos	Otros documentos ⁽¹⁾	Total
Adeje	36.104	654	1.601	231	0	0	38.590
Arafo	4.680	29	232	27	0	44	5.012
Arico	15.385	0	48	0	0	0	15.433
Arona	49.697	119	5.360	14	0	0	55.190
Buenavista del Norte	13.513	276	496	0	0	0	14.285
Candelaria	42.029	120	585	42	0	98	42.874
El Rosario	16.684	137	710	0	0	0	17.531
El Sauzal	7.385	0	0	0	0	0	7.385
El Tanque	6.200	129	54	0	0	13	6.396
Fasnia	11.419	93	0	0	0	0	11.512
Garachico	21.366	397	316	0	0	0	22.079
Granadilla de Abona	20.205	252	640	98	0	0	21.195
Guía de Isora	11.992	33	156	137	0	0	12.318
Güímar	14.644	17	389	0	0	0	15.050
Icod de los Vinos	18.456	179	609	0	0	0	19.244
La Guancha	15.621	60	34	0	0	0	15.715
La Matanza de Acentejo	14.883	356	304	0	0	3	15.546
La Orotava	60.390	226	1.303	53	0	0	61.972
La Victoria de Acentejo	12.609	10	110	0	0	1	12.730
Los Realejos	22.483	565	2.365	223	0	0	25.636
Los Silos	12.985	0	7	0	0	0	12.992
Puerto de la Cruz	32.287	263	1.908	0	0	7	34.465
San Cristóbal de La Laguna	40.509	0	2.837	0	0	0	43.346
San Juan de la Rambla	13.000	100	175	0	0	6	13.281
San Miguel de Abona	10.604	128	375	15	0	6	11.128
Santa Cruz de Tenerife	69.146	2.081	7.596	743	1.101	2.796	83.463
Santa Úrsula	14.991	136	683	32	0	2	15.844
Santiago del Teide	24.543	126	0	0	0	0	24.669
Tacoronte	25.768	0	0	0	0	0	25.768
Tegueste	21.883	294	709	282	0	42	23.210
Vilafior	6.901	60	134	0	0	0	7.095
Total	688.362	6.840	29.736	1.897	1.101	3.018	730.954

No se incluye la Biblioteca Pública del Estado en Santa Cruz de Tenerife.

Fuente: Elaboración a partir de la base de datos estadísticos del Servicio Administrativo de Cultura.

FONDOS POR TIPO DE DOCUMENTO_ 2015

Distribución porcentual



⁽¹⁾ No se incluyen publicaciones periódicas.

DOCUMENTOS Y LIBROS POR HABITANTES_ 2015

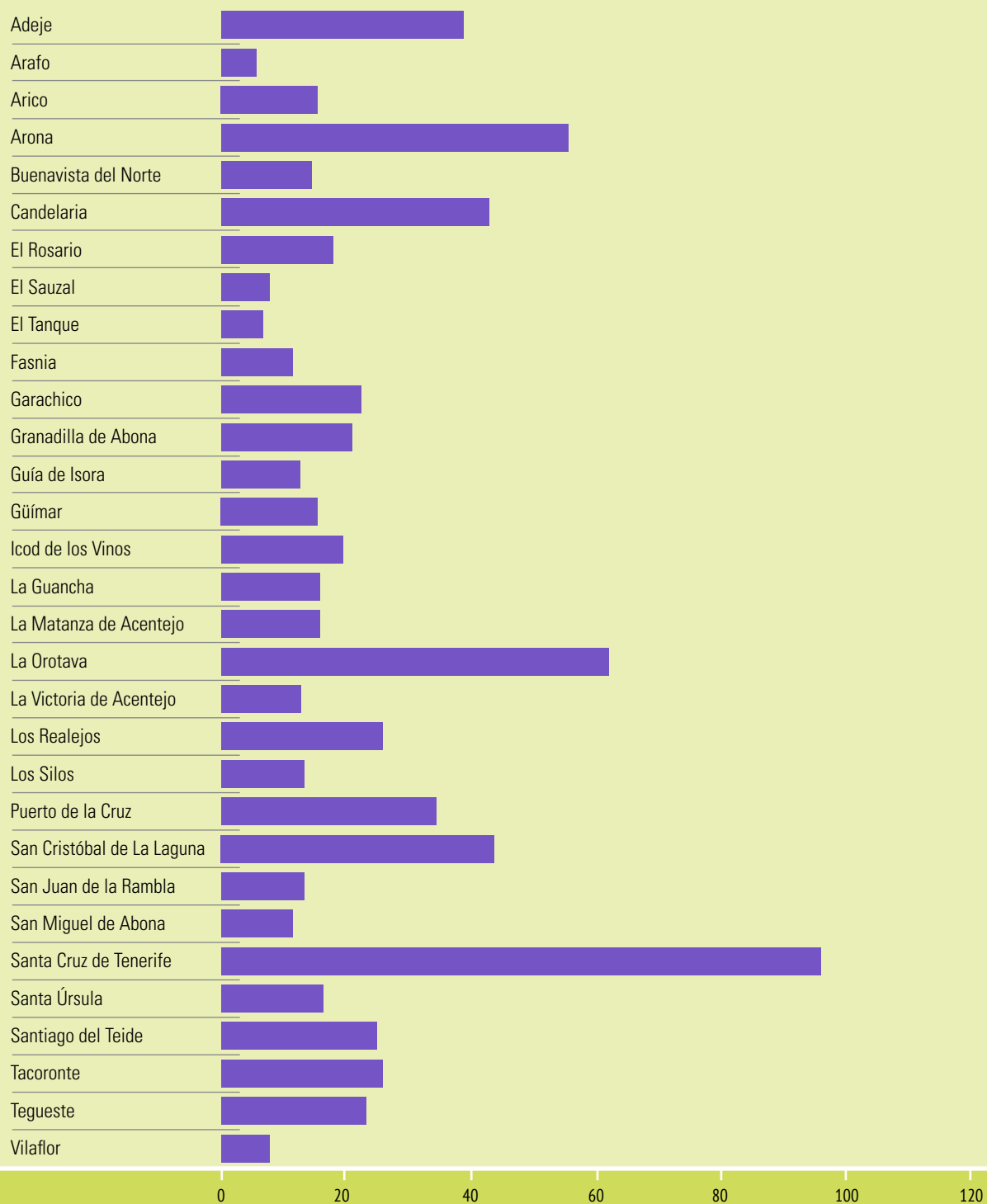
Unidades físicas

	Habitantes	Colección ⁽¹⁾	Documentos por habitante	Libros	Libros por habitante
Adeje	45.405	38.590	0,85	36.104	0,80
Arafo	5.499	5.012	0,91	4.680	0,85
Arico	7.327	15.433	2,11	15.385	2,10
Arona	79.928	55.190	0,69	49.697	0,62
Buenavista del Norte	4.859	14.285	2,94	13.513	2,78
Candelaria	26.490	42.874	1,62	42.029	1,59
El Rosario	17.277	17.531	1,01	16.684	0,97
El Sauzal	8.930	7.385	0,83	7.385	0,83
El Tanque	2.698	6.396	2,37	6.200	2,30
Fasnia	2.820	11.512	4,08	11.419	4,05
Garachico	4.966	22.079	4,45	21.366	4,30
Granadilla de Abona	44.846	21.195	0,47	20.205	0,45
Guía de Isora	20.373	12.318	0,60	11.992	0,59
Güímar	18.777	15.050	0,80	14.644	0,78
Icod de los Vinos	22.659	19.244	0,85	18.456	0,81
La Guancha	5.433	15.715	2,89	15.621	2,88
La Matanza de Acentejo	8.752	15.546	1,78	14.883	1,70
La Orotava	41.317	61.972	1,50	60.390	1,46
La Victoria de Acentejo	9.026	12.730	1,41	12.609	1,40
Los Realejos	36.276	25.636	0,71	22.483	0,62
Los Silos	4.805	12.992	2,70	12.985	2,70
Puerto de la Cruz	29.412	34.465	1,17	32.287	1,10
San Cristóbal de La Laguna	152.843	43.346	0,28	40.509	0,27
San Juan de la Rambla	4.958	13.281	2,68	13.000	2,62
San Miguel de Abona	17.090	11.128	0,65	10.604	0,62
Santa Cruz de Tenerife	203.811	96.234	0,47	81.614	0,40
Santa Úrsula	14.246	15.844	1,11	14.991	1,05
Santiago del Teide	10.690	24.669	2,31	24.543	2,30
Tacoronte	23.893	25.768	1,08	25.768	1,08
Tegueste	11.107	23.210	2,09	21.883	1,97
Vilafior	1.671	7.095	4,25	6.901	4,13
Total	888.184	743.725	1,67	700.830	1,62

⁽¹⁾ No se incluye la Biblioteca Pública del Estado en Santa Cruz de Tenerife.

Para el cálculo se ha considerado la población de la isla de Tenerife según el padrón de habitantes a 1 de enero de 2015: 888.184 habitantes.

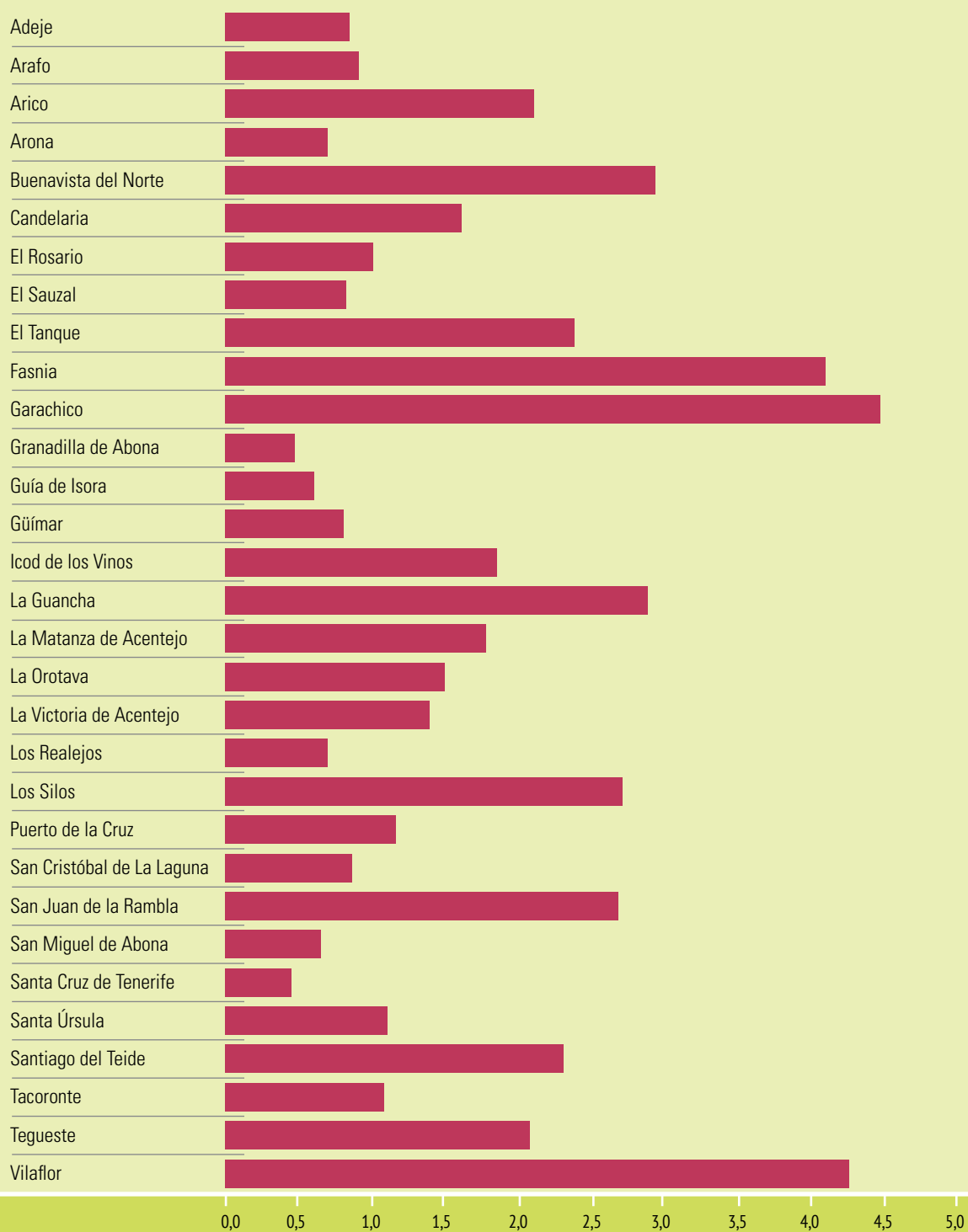
Fuente: Elaboración a partir de la base de datos estadísticos del Servicio Administrativo de Cultura.



No se incluye la Biblioteca Pública del Estado en Santa Cruz de Tenerife.

⁽¹⁾ No se incluye publicaciones periódicas.

Fuente: Elaboración a partir de la base de datos estadísticos del Servicio Administrativo de Cultura.

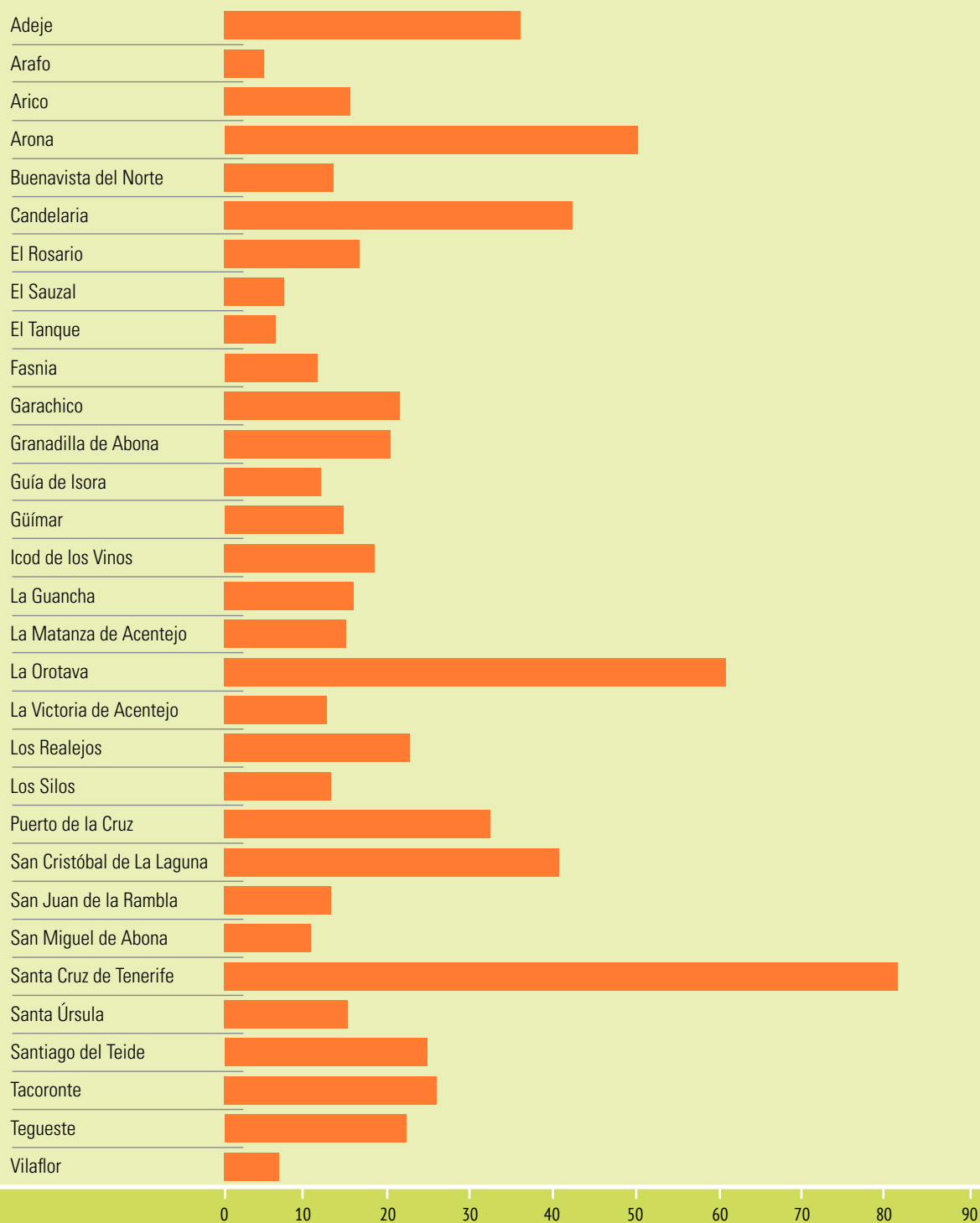


No se incluye la Biblioteca Pública del Estado en Santa Cruz de Tenerife.

Fuente: Elaboración a partir de la base de datos estadísticos del Servicio Administrativo de Cultura.

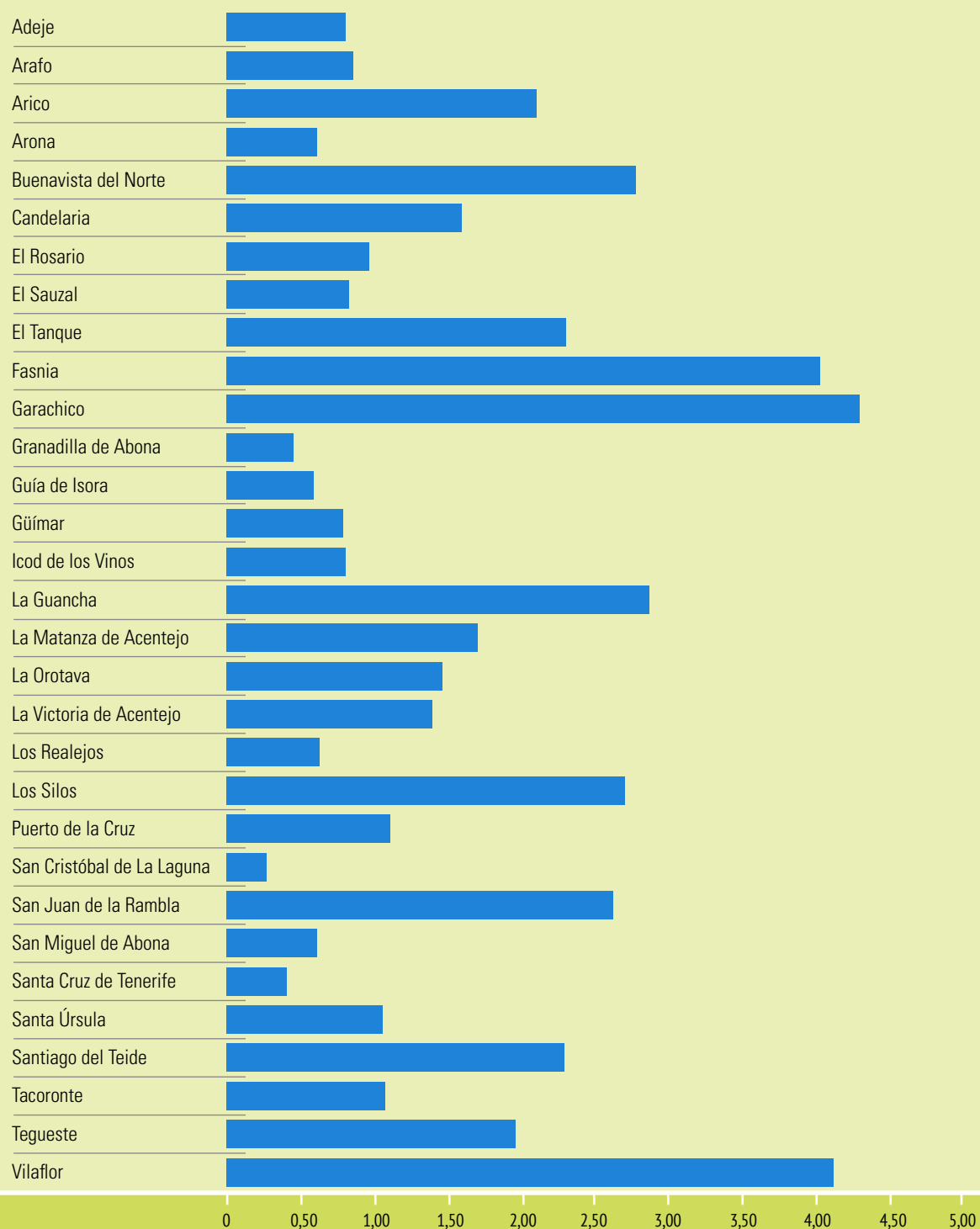
LIBROS EN LOS FONDOS BIBLIOTECARIOS MUNICIPALES_ 2015

En millares de unidades



No se incluye la Biblioteca Pública del Estado en Santa Cruz de Tenerife.

Fuente: Elaboración a partir de la base de datos estadísticos del Servicio Administrativo de Cultura.

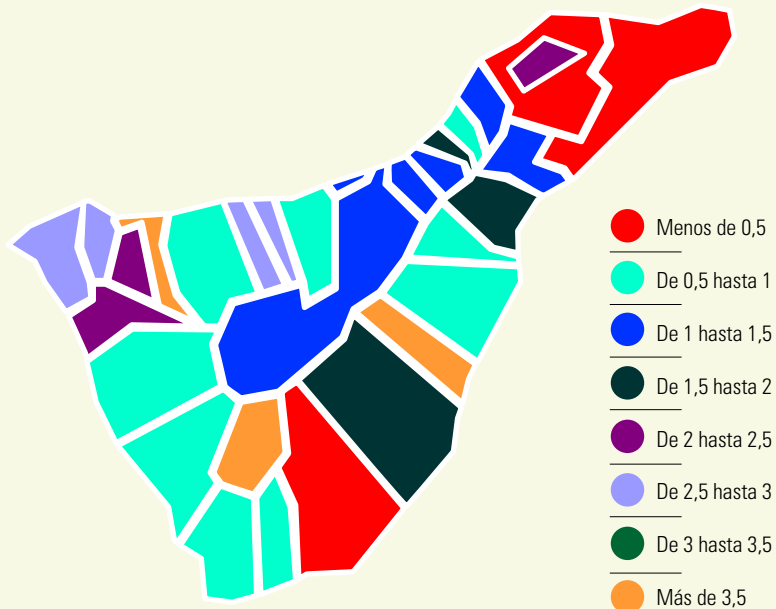


No se incluye la Biblioteca Pública del Estado en Santa Cruz de Tenerife.

Fuente: Elaboración a partir de la base de datos estadísticos del Servicio Administrativo de Cultura.

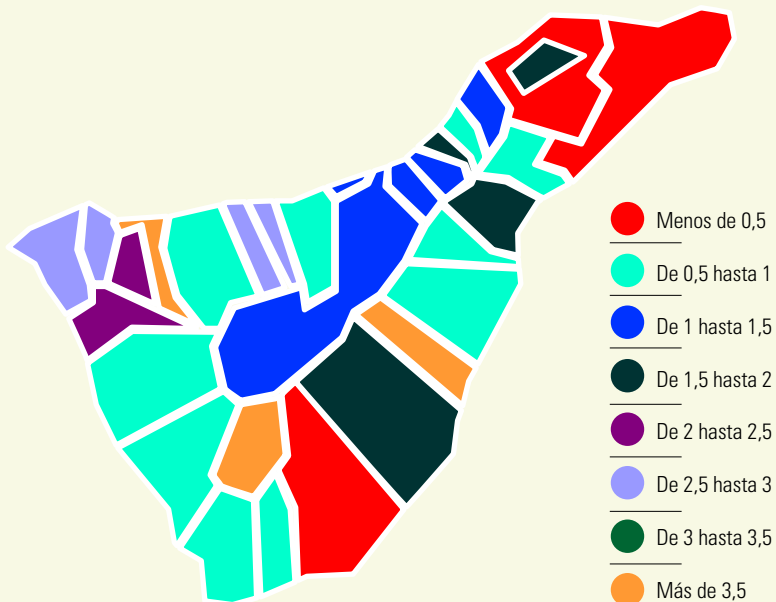
DOCUMENTOS POR HABITANTE

Distribución territorial



LIBROS POR HABITANTE

Distribución territorial



3.2.4. Fondo por comarcas

FONDOS Y COLECCIÓN POR TIPO DE DOCUMENTO_ 2015

Unidades físicas

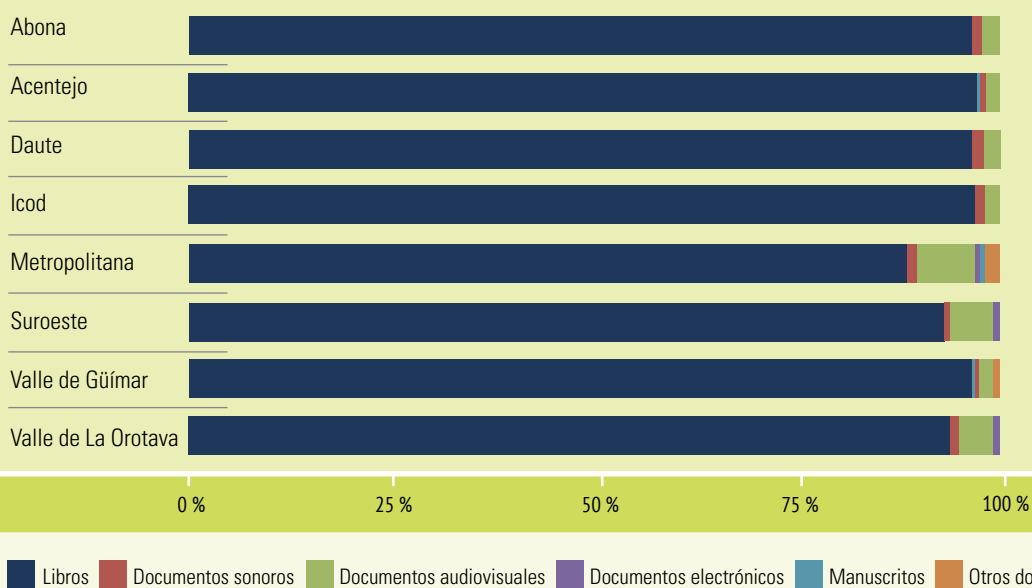
	Libros	Documentos sonoros	Documentos audiovisuales	Documentos electrónicos	Manuscritos	Otros documentos ⁽¹⁾	Total
Abona	64.514	533	1.197	113	0	6	66.363
Acentejo	75.636	502	1.097	32	0	6	77.273
Daute	54.064	802	873	0	0	13	55.752
Icod	47.077	339	818	0	0	6	48.240
Metropolitana	160.690	2.512	12.148	1.028	1.101	2.842	180.321
Suroeste	122.336	932	7.117	382	0	0	130.767
Valle de Güímar	61.353	166	1.206	69	0	142	62.936
Valle de La Orotava	115.160	1.054	5.576	276	0	7	122.073
Total	700.830	6.840	30.032	1.900	1.101	3.022	743.725

No se incluye la Biblioteca Pública del Estado en Santa Cruz de Tenerife.

⁽¹⁾ No se incluye publicaciones periódicas.

Fuente: Elaboración a partir de la base de datos estadísticos del Servicio Administrativo de Cultura.

FONDOS Y COLECCIÓN POR TIPO DE DOCUMENTO_ 2015



⁽¹⁾ No se incluyen publicaciones periódicas.

DOCUMENTOS Y LIBROS POR HABITANTES_ 2015

Unidades físicas

	Habitantes	Colección (1)	Documentos por habitante	Libros	Libros por habitante
Abona	73.754	66.363	0,90	64.514	0,87
Acentejo	64.847	77.273	1,19	75.636	1,17
Daute	17.328	55.752	3,22	54.064	3,12
Icod	33.050	48.240	1,46	47.077	1,42
Metropolitana	385.038	180.321	0,47	160.690	0,42
Suroeste	156.396	130.767	0,84	122.336	0,78
Valle de Güímar	50.766	62.936	1,24	61.353	1,21
Valle de La Orotava	107.005	122.073	1,14	115.160	1,08
Total	888.184	743.725	1,31	700.830	1,26

No se incluye la Biblioteca Pública del Estado en Santa Cruz de Tenerife.

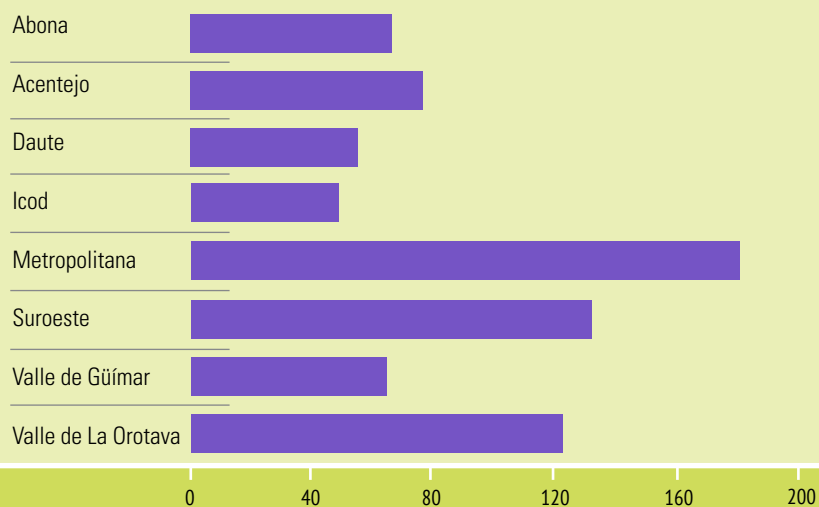
⁽¹⁾ No se incluye publicaciones periódicas.

Para el cálculo se ha considerado la población de la isla de Tenerife según el padrón de habitantes a 1 de enero de 2015: 888.184 habitantes.

Fuente: Elaboración a partir de la base de datos estadísticos del Servicio Administrativo de Cultura.

COLECCIÓN_ 2015

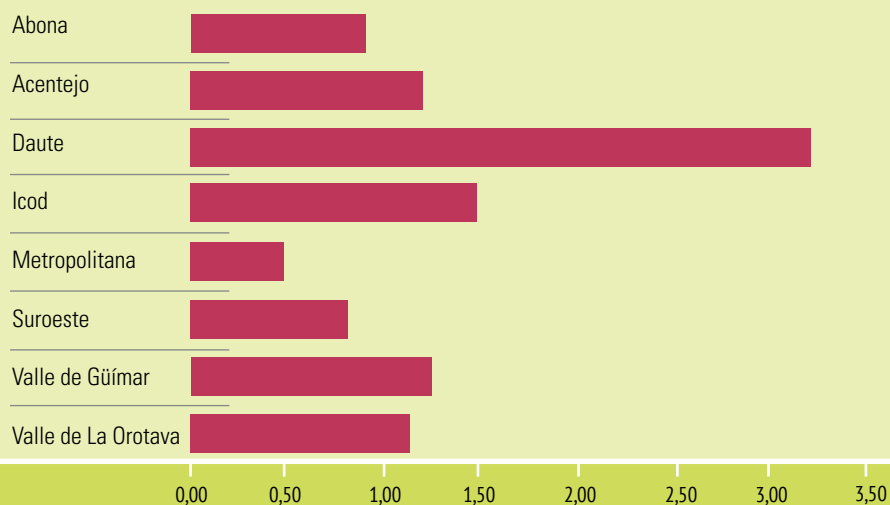
En millares de unidades



No se incluye la Biblioteca Pública del Estado en Santa Cruz de Tenerife.

Fuente: Elaboración a partir de la base de datos estadísticos del Servicio Administrativo de Cultura.

DOCUMENTOS POR HABITANTE_ 2015

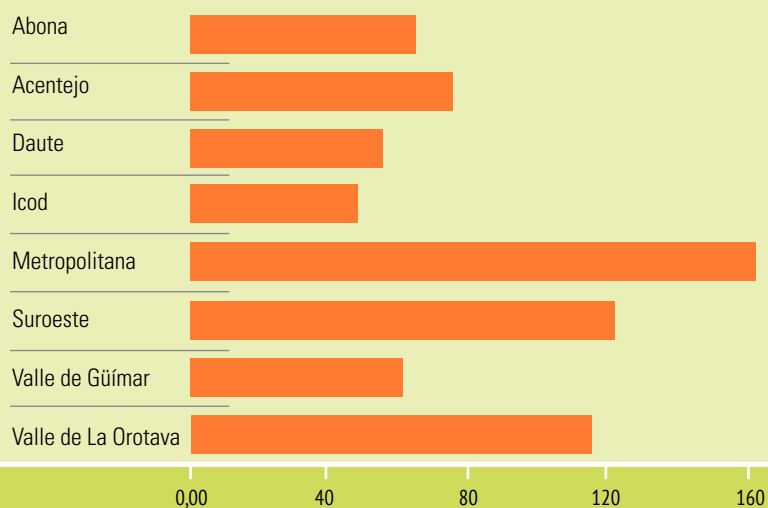


No se incluye la Biblioteca Pública del Estado en Santa Cruz de Tenerife.

Fuente: Elaboración a partir de la base de datos estadísticos del Servicio Administrativo de Cultura.

LIBROS EN LOS FONDOS BIBLIOTECARIOS MUNICIPALES_ 2015

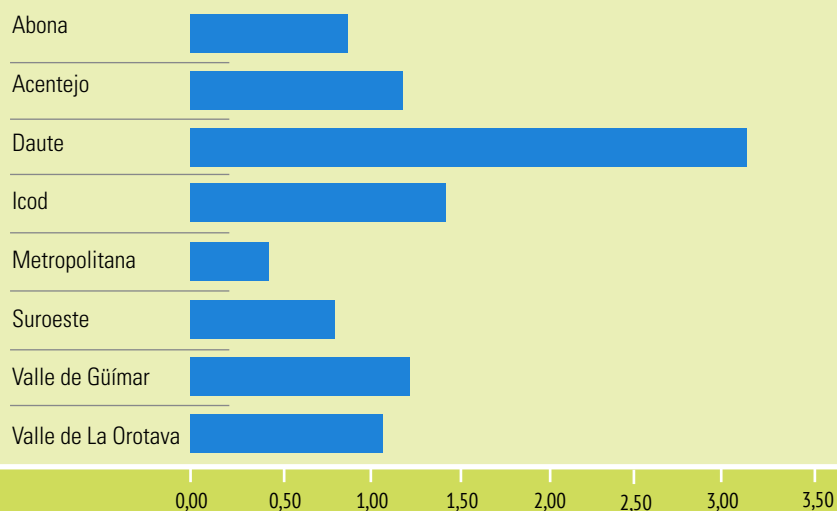
En millares de unidades



No se incluye la Biblioteca Pública del Estado en Santa Cruz de Tenerife.

Fuente: Elaboración a partir de la base de datos estadísticos del Servicio Administrativo de Cultura.

LIBROS POR HABITANTE_ 2015



No se incluye la Biblioteca Pública del Estado en Santa Cruz de Tenerife.

Fuente: Elaboración a partir de la base de datos estadísticos del Servicio Administrativo de Cultura.

3.2.5. Publicaciones periódicas por municipios

PUBLICACIONES PERIÓDICAS_2015

Unidades físicas

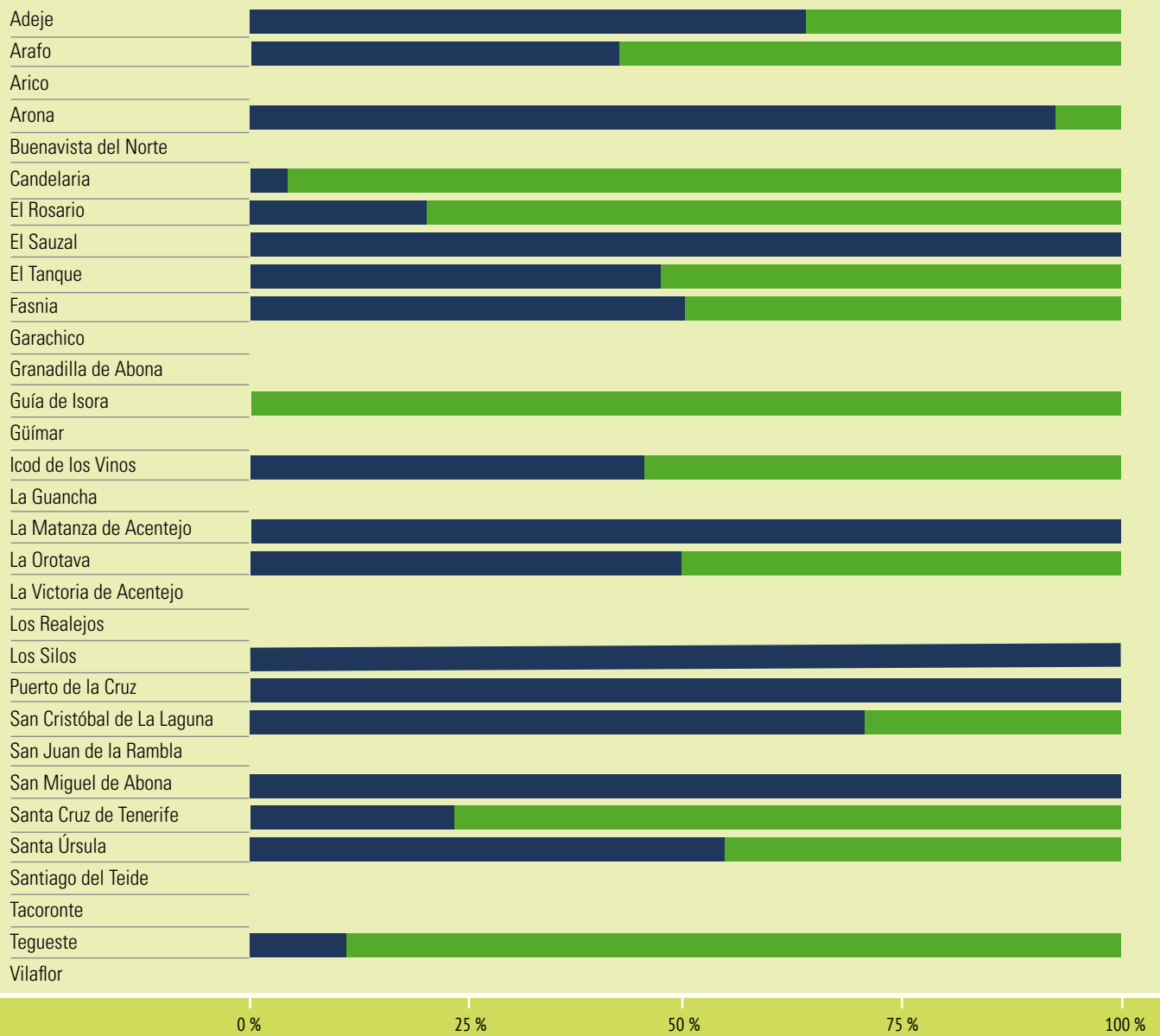
	En curso de recepción (A)			Cerrados (B)			Totales (A+B)		
	Periódicos	Revistas	Total	Periódicos	Revistas	Total	Periódicos	Revistas	Total
Adeje	15	7	22	50	3	53	18	10	28
Arafo	0	2	2	0	6	6	6	8	14
Arico	0	0	0	0	0	0	0	0	0
Arona	12	1	13	0	0	0	12	1	13
Buenavista del Norte	0	0	0	0	0	0	0	0	0
Candelaria	1	25	26	0	0	0	1	25	26
El Rosario	0	6	6	0	2	2	2	8	10
El Sauzal	4	0	4	0	0	0	4	0	4
El Tanque	1	2	3	0	8	8	9	10	19
Fasnia	0	0	0	0	3	3	3	3	6
Garachico	0	0	0	0	0	0	0	0	0
Granadilla de Abona	0	0	0	0	0	0	0	0	0
Guía de Isora	0	6	6	0	0	0	0	6	6
Güímar	0	0	0	0	0	0	0	0	0
Icod de los Vinos	1	3	4	1	10	11	11	13	24
La Guancha	0	0	0	0	0	0	0	0	0
La Matanza de Acentejo	3	0	3	0	0	0	3	0	3
La Orotava	4	31	35	95	1.367	1.462	1.371	1.398	2.769
La Victoria de Acentejo	0	0	0	0	0	0	0	0	0
Los Realejos	0	0	0	0	0	0	0	0	0
Los Silos	3	0	3	1	0	1	3	0	3
Puerto de la Cruz	2	0	2	0	0	0	2	0	2
San Cristóbal de La Laguna	7	3	10	0	0	0	7	3	10
San Juan de la Rambla	0	0	0	0	0	0	0	0	0
San Miguel de Abona	1	0	1	0	0	0	1	0	1
Santa Cruz de Tenerife	18	77	95	2	9	11	27	86	113
Santa Úrsula	6	5	11	0	0	0	6	5	11
Santiago del Teide	0	0	0	0	0	0	0	0	0
Tacoronte	0	0	0	0	0	0	0	0	0
Tegueste	3	24	27	0	0	0	3	24	27
Vilaflor	0	0	0	0	0	0	0	0	0
Total	81	192	273	149	1.408	1.557	1.489	1.600	3.089

No se incluye la Biblioteca Pública del Estado en Santa Cruz de Tenerife.

Fuente: Elaboración a partir de la base de datos estadísticos del Servicio Administrativo de Cultura.

PUBLICACIONES PERIÓDICAS_ 2015

Titulos de periódicos y revistas en curso de recepción y cerrados



No se incluye la Biblioteca Pública del Estado en Santa Cruz de Tenerife.

Fuente: Elaboración a partir de la base de datos estadísticos del Servicio Administrativo de Cultura.

■ Periódicos ■ Revistas

3.2.6. Publicaciones periódicas por comarcas

PUBLICACIONES PERIÓDICAS_ 2015

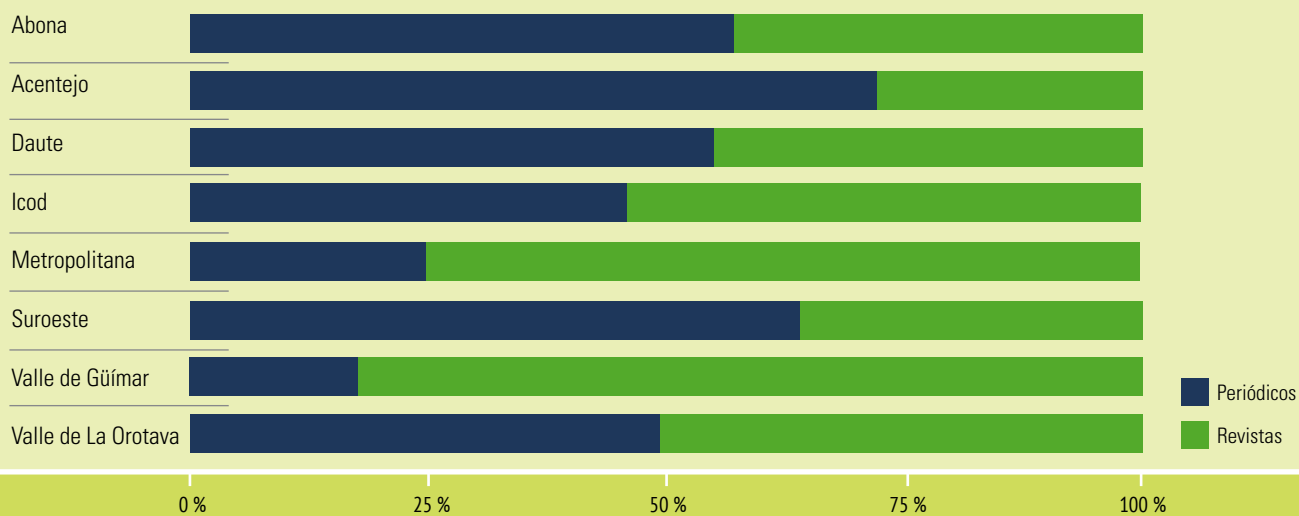
Títulos según estado de la suscripción

	En curso de recepción (A)			Cerrados (B)			Totales (A+B)		
	Periódicos	Revistas	Total	Periódicos	Revistas	Total	Periódicos	Revistas	Total
Abona	1	0	1	0	3	3	4	3	7
Acentejo	13	5	18	0	0	0	13	5	18
Daute	4	2	6	1	8	9	12	10	22
Icod	1	3	4	1	10	11	11	13	24
Metropolitana	28	110	138	2	11	13	39	121	160
Suroeste	27	14	41	50	3	53	30	17	47
Valle de Güímar	1	27	28	0	6	6	7	33	40
Valle de La Orotava	6	31	37	95	1.367	1.462	1.373	1.398	2.771
Total	81	192	273	149	1.408	1.557	1.489	1.600	3.089

No se incluye la Biblioteca Pública del Estado en Santa Cruz de Tenerife.

Fuente: Elaboración a partir de la base de datos estadísticos del Servicio Administrativo de Cultura.

PUBLICACIONES PERIÓDICAS_ 2015



No se incluye la Biblioteca Pública del Estado en Santa Cruz de Tenerife.

Fuente: Elaboración a partir de la base de datos estadísticos del Servicio Administrativo de Cultura.

3.2.7. Visitantes y socios por municipios

VISITANTES, SOCIOS INSCRITOS Y NUEVOS INSCRITOS_ 2015

	Visitantes	Socios inscritos			Socios inscritos nuevos ⁽¹⁾		
		Adultos	Infantiles	Total	Adultos	Infantiles	Total
Adeje	36.470	3.775	951	4.726	198	76	274
Arafo	8.438	259	186	445	15	21	36
Arico	1.511	860	103	963	30	30	60
Arona	89.313	5.469	1.770	7.239	602	133	735
Buenvista del Norte	8.500	200	225	425	16	50	66
Candelaria	109.851	3.768	1.237	5.005	216	166	382
El Rosario	7.516	1.333	757	2.090	106	61	167
El Sauzal	8.897	131	47	178	84	5	89
El Tanque	1.900	116	56	172	11	8	19
Fasnia	3.260	578	308	886	16	15	31
Garachico	14.715	494	237	731	41	29	70
Granadilla de Abona	22.015	1.424	505	1.929	279	111	390
Guía de Isora	18.951	374	338	712	-	-	-
Güímar	22.292	1.523	439	1.962	154	98	252
Icod de los Vinos	91.500	1.472	1.052	2.524	250	256	506
La Guancha	13.115	199	130	329	35	33	68
La Matanza de Acentejo	5.287	988	500	1.488	100	62	162
La Orotava	85.800	2.675	540	3.215	282	70	352
La Victoria de Acentejo	14.410	1.585	1.459	3.044	72	64	136
Los Realejos	31.619	2.239	1.121	3.360	124	111	235
Los Silos	15.495	136	90	226	37	16	53
Puerto de la Cruz	53.044	2.278	985	3.263	317	231	548
San Cristóbal de La Laguna	87.078	6.586	1.810	8.396	695	298	993
San Juan de la Rambla	900	45	174	219	13	29	42
San Miguel de Abona	5.993	116	94	210	23	14	37
Santa Cruz de Tenerife	1.311.349	15.179	1.919	17.098	1.215	327	1.542
Santa Úrsula	20.063	1.033	472	1.505	106	84	190
Santiago del Teide	4.268	504	222	726	42	32	74
Tacoronte	9.850	3.550	119	3.669	349	5	354
Tegueste	13.409	992	268	1.260	41	30	71
Vilaflor	2.422	965	381	1.346	25	10	35
Total	2.119.231	60.846	18.495	79.341	5.494	2.475	7.969

No se incluye la Biblioteca Pública del Estado en Santa Cruz de Tenerife.

⁽¹⁾ Socios inscritos nuevos son aquellos dados de alta entre el 01-01-2015 y 31-12-2015

Fuente: Elaboración a partir de la base de datos estadísticos del Servicio Administrativo de Cultura.

SOCIOS INSCRITOS Y NUEVOS INSCRITOS_ 2015

Distribución (%) y sobre el total de la población

	Inscritos			Nuevos inscritos		
	% Adultos	% Infantiles	% Sobre el Total	% Adultos	% Infantiles	% Sobre el Total
Adeje	79,88	20,12	10,41	72,26	27,74	0,60
Arafo	58,20	41,80	8,09	41,67	58,33	0,65
Arico	89,30	10,70	13,14	50,00	50,00	0,82
Arona	75,55	24,45	9,06	81,90	18,10	0,92
Buenavista del Norte	47,06	52,94	8,75	24,24	75,76	1,36
Candelaria	75,28	24,72	18,89	56,54	43,46	1,44
El Rosario	63,78	36,22	12,10	63,47	36,53	0,97
El Sauzal	73,60	26,40	1,99	94,38	5,62	1,00
El Tanque	67,44	32,56	6,38	57,89	42,11	0,70
Fasnia	65,24	34,76	31,42	51,61	48,39	1,10
Garachico	67,58	32,42	14,72	58,57	41,43	1,41
Granadilla de Abona	73,82	26,18	4,30	71,54	28,46	0,87
Guía de Isora	52,53	47,47	3,49	-	-	-
Güímar	77,62	22,38	10,45	61,11	38,89	1,34
Icod de los Vinos	58,32	41,68	11,14	49,41	50,59	2,23
La Guancha	60,49	39,51	6,06	51,47	48,53	1,25
La Matanza de Acentejo	66,40	33,60	17,00	61,73	38,27	1,85
La Orotava	83,20	16,80	7,78	80,11	19,89	0,85
La Victoria de Acentejo	52,07	47,93	33,72	52,94	47,06	1,51
Los Realejos	66,64	33,36	9,26	52,77	47,23	0,65
Los Silos	60,18	39,82	4,70	69,81	30,19	1,10
Puerto de la Cruz	69,81	30,19	11,09	57,85	42,15	1,86
San Cristóbal de La Laguna	78,44	21,56	5,49	69,99	30,01	0,65
San Juan de la Rambla	20,55	79,45	4,42	30,95	69,05	0,85
San Miguel de Abona	55,24	44,76	1,23	62,16	37,84	0,22
Santa Cruz de Tenerife	88,78	11,22	8,39	78,79	21,21	0,76
Santa Úrsula	68,64	31,36	10,56	55,79	44,21	1,33
Santiago del Teide	69,42	30,58	6,79	56,76	43,24	0,69
Tacoronte	96,76	3,24	15,36	98,59	1,41	1,48
Tegueste	78,73	21,27	11,34	57,75	42,25	0,64
Vilaflor	71,69	28,31	80,55	71,43	28,57	2,09
TENERIFE	76,69	23,31	8,93	68,94	31,06	0,90

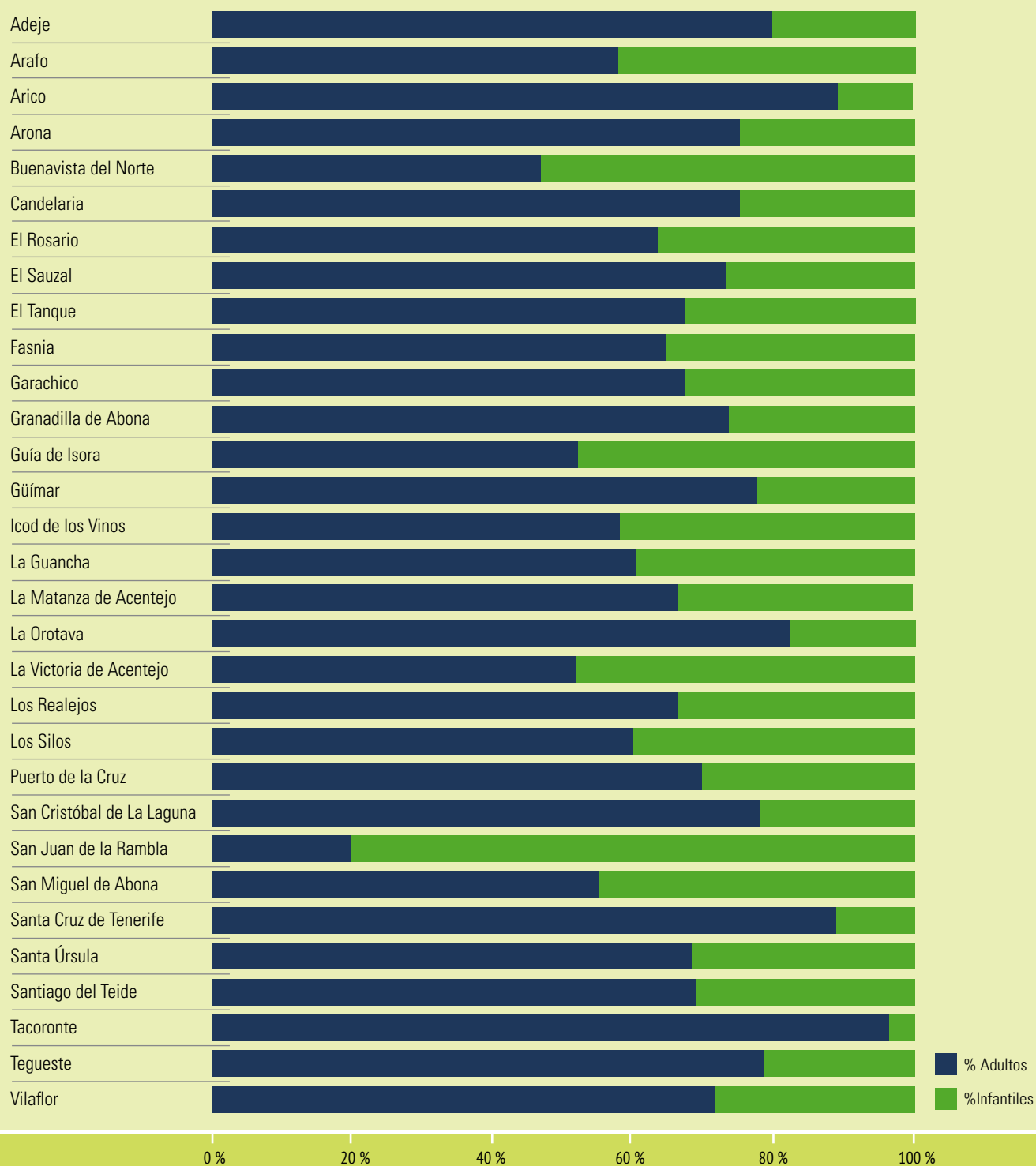
Para el cálculo se ha considerado la población de la isla de Tenerife según el Padrón de Habitantes a 1 de enero de 2015: 888.184 habitantes.

No se incluye la Biblioteca Pública del Estado en Santa Cruz de Tenerife.

Fuente: Elaboración a partir de la base de datos estadísticos del Servicio Administrativo de Cultura.

SOCIOS SEGÚN TIPO_ 2015

Distribución (%)



No se incluye la Biblioteca Pública del Estado en Santa Cruz de Tenerife.

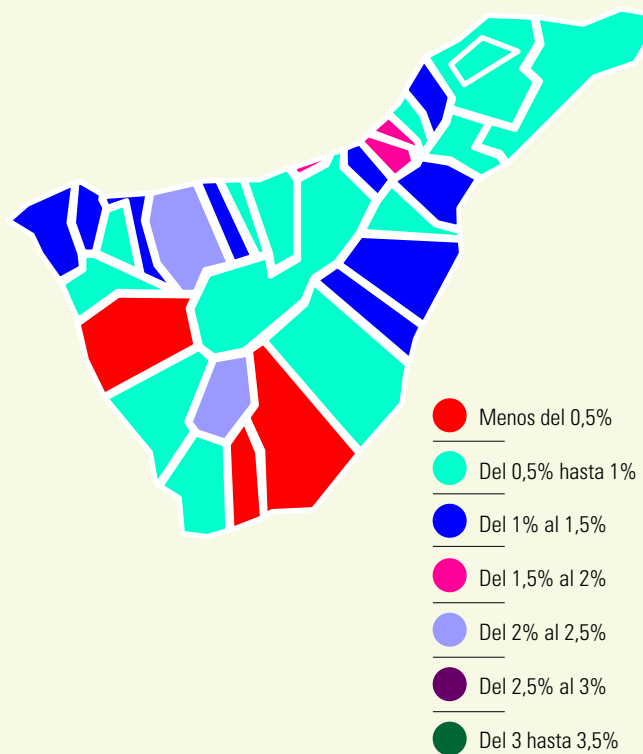
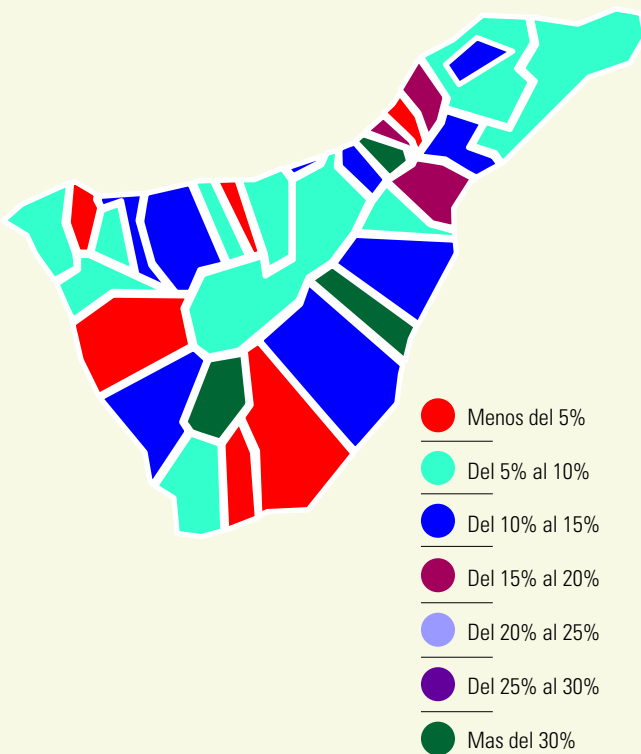
Fuente: Elaboración a partir de la base de datos estadísticos del Servicio Administrativo de Cultura.

SOCIOS INSCRITOS SOBRE EL TOTAL POBLACIÓN_ 2015

Distribución territorial

SOCIOS INSCRITOS NUEVOS SOBRE EL TOTAL POBLACIÓN_ 2015

Distribución territorial



3.2.8. Visitantes y socios por comarcas

VISITANTES, SOCIOS INSCRITOS Y NUEVOS INSCRITOS_ 2015

	Visitantes	Socios inscritos			Socios inscritos nuevos ⁽¹⁾		
		Adultos	Infantiles	Total	Adultos	Infantiles	Total
Abona	35.201	3.943	1.391	5.334	373	180	553
Acentejo	58.507	7.287	2.597	9.884	711	220	931
Daute	40.610	946	608	1.554	105	103	208
Icod	105.515	1.716	1.356	3.072	298	318	616
Metropolitana	1.419.352	24.090	4.754	28.844	2.057	716	2.773
Suroeste	149.002	10.122	3.281	13.403	842	241	1.083
Valle de Güímar	140.581	5.550	1.862	7.412	385	285	670
Valle de La Orotava	170.463	7.192	2.646	9.838	723	412	1.135
Total	2.119.231	60.846	18.495	79.341	5.494	2.475	7.969

No se incluye la Biblioteca Pública del Estado en Santa Cruz de Tenerife.

⁽¹⁾ Socios inscritos nuevos son aquellos dados de alta entre el 01-01-2015 y 31-12-2015

Fuente: Elaboración a partir de la base de datos estadísticos del Servicio Administrativo de Cultura.

SOCIOS INSCRITOS Y NUEVOS INSCRITOS_ 2015

Distribución (%) y sobre el total de la población

	Inscritos			Nuevos inscritos		
	Adultos	Infantiles	% sobre el total de la población	Adultos	Infantiles	% sobre el total de la población
Abona	79,88	20,12	6,41	72,26	27,74	0,37
Acentejo	58,20	41,80	0,69	41,67	58,33	0,06
Daute	89,30	10,70	5,56	50,00	50,00	0,35
Icod	75,55	24,45	21,90	81,90	18,10	2,22
Metropolitana	47,06	52,94	0,11	24,24	75,76	0,02
Suroeste	75,28	24,72	3,20	56,54	43,46	0,24
Valle de Güímar	63,78	36,22	4,12	63,47	36,53	0,33
Valle de La Orotava	71,69	28,31	0,17	71,43	28,57	0,08
TENERIFE	76,69	23,31	8,93	68,94	31,06	0,90

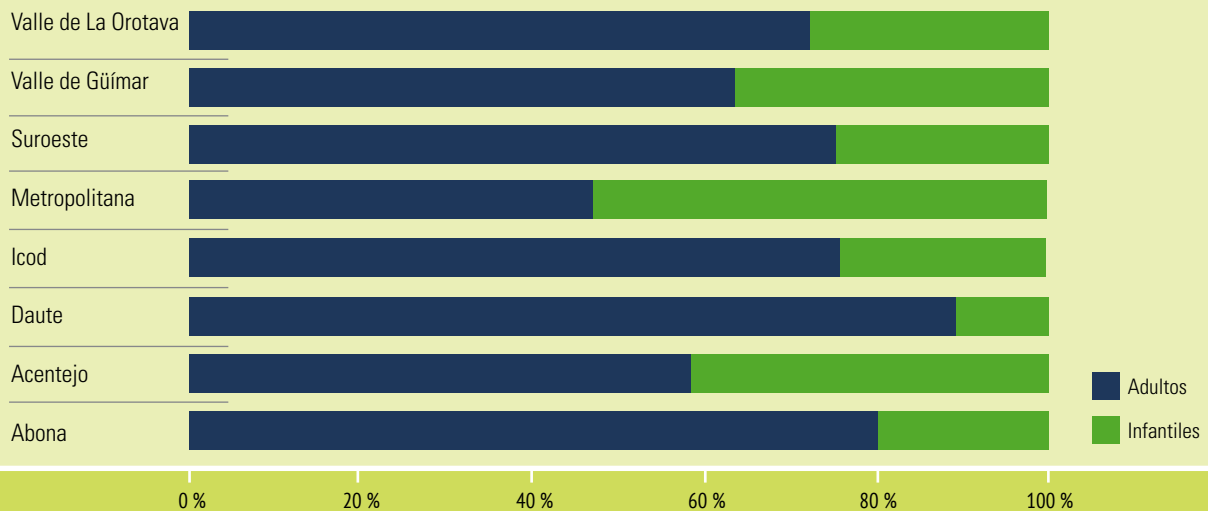
No se incluye la Biblioteca Pública del Estado en Santa Cruz de Tenerife.

Para el cálculo se ha considerado la población de la isla de Tenerife según el padrón de habitantes a 1 de enero de 2015: 888.184 habitantes.

Fuente: Elaboración a partir de la base de datos estadísticos del Servicio Administrativo de Cultura.

SOCIOS SEGÚN TIPO_ 2015

Distribución (%)



No se incluye la Biblioteca Pública del Estado en Santa Cruz de Tenerife.

Fuente: Elaboración a partir de la base de datos estadísticos del Servicio Administrativo de Cultura.

3.2.9. Apertura por municipios

PROMEDIO HORAS DE APERTURA SEMANAL_ 2015 por biblioteca

Biblioteca	Municipio	Promedio de horas de apertura semanal
Biblioteca Canaria	Adeje	20 h. 5 min.
Biblioteca Municipal de Armeñime	Adeje	11 h. 18 min.
Biblioteca Municipal de Fañabé	Adeje	11 h. 18 min.
Biblioteca Municipal de Miraverde	Adeje	11 h. 18 min.
Biblioteca Municipal Villa de Adeje	Adeje	52 h. 42 min.
Biblioteca Municipal Tijoco La Hoya	Adeje	11 h. 18 min.
Biblioteca Municipal de Arafo	Arafo	60 h. 14 min.
Biblioteca Municipal de El Río	Arico	16 h. 44 min.
Biblioteca Municipal de la Villa de Arico	Arico	16 h. 44 min.
Biblioteca Municipal Arico El Viejo	Arico	15 h. 3 min.
Biblioteca Municipal de Buzanada	Arona	16 h. 44 min.
Biblioteca Municipal de Cabo Blanco	Arona	30 h. 7 min.
Biblioteca Municipal de La Camella	Arona	30 h. 7 min.
Biblioteca Municipal de Las Galletas	Arona	45 h. 10 min.
Biblioteca Municipal de Valle de San Lorenzo	Arona	30 h. 7 min.
Biblioteca Municipal de Arona	Arona	16 h. 44 min.
Biblioteca Municipal de Los Cristianos	Arona	65 h. 15 min.
Sala de Lectura de El Fraile	Arona	20 h. 5 min.
Biblioteca Municipal de Buenavista del Norte	Buenavista del Norte	35 h. 31 min.
Biblioteca Municipal de Araya	Candelaria	20 h. 5 min.
Biblioteca Municipal de Barranco Hondo	Candelaria	16 h. 44 min.
Biblioteca Municipal de Candelaria	Candelaria	65 h. 45 min.
Biblioteca Municipal de Igueste	Candelaria	20 h. 5 min.
Biblioteca Municipal de Las Caletillas	Candelaria	20 h. 5 min.
Biblioteca Municipal de Las Cuevecitas	Candelaria	20 h. 5 min.
Biblioteca Municipal de Malpaís	Candelaria	16 h. 44 min.
Biblioteca Municipal de Punta Larga	Candelaria	20 h. 5 min.
Biblioteca Municipal de La Esperanza	El Rosario	31 h. 10 min.
Biblioteca Municipal de Tabaiba	El Rosario	36 h. 23 min.
Biblioteca Municipal de El Sauzal	El Sauzal	23 h. 45 min.
Biblioteca Municipal de El Tanque	El Tanque	27 h. 36 min.
Biblioteca Municipal de Fasnia	Fasnia	30 h. 7 min.
Biblioteca Municipal de La Zarza	Fasnia	18 h. 4 min.
Biblioteca Municipal de Genovés	Garachico	20 h. 5 min.
Biblioteca Municipal de Garachico	Garachico	29 h. 29 min.
Biblioteca Municipal de Granadilla de Abona	Granadilla de Abona	65 h. 20 min.
Biblioteca Municipal de San Isidro	Granadilla de Abona	35 h. 0 min.

Biblioteca	Municipio	Promedio de horas de apertura semanal
Biblioteca Municipal de Guía de Isora	Guía de Isora	43 h. 55 min.
Biblioteca Municipal de Güímar	Güímar	65 h. 15 min.
Biblioteca Municipal de Icod de los Vinos	Icod de los Vinos	60 h. 14 min.
Biblioteca Municipal de Santa Bárbara	Icod de los Vinos	12 h. 3 min.
Biblioteca Municipal de La Guancha	La Guancha	35 h. 8 min.
Biblioteca Municipal de Santa Catalina	La Guancha	21 h. 20 min.
Biblioteca Municipal de Santo Domingo	La Guancha	6 h. 42 min.
Biblioteca Municipal de La Matanza	La Matanza de Acentejo	20 h. 5 min.
Biblioteca Municipal de La Orotava	La Orotava	71 h. 6 min.
Biblioteca Municipal de La Victoria de Acentejo	La Victoria de Acentejo	37 h. 39 min.
Biblioteca Municipal Viera y Clavijo	Los Realejos	62 h. 44 min.
Biblioteca Municipal de Los Silos	Los Silos	38 h. 54 min.
Biblioteca Municipal Tomás de Iriarte	Puerto de la Cruz	57 h. 43 min.
Biblioteca Municipal Adrián Alemán de Armas	San Cristóbal de La Laguna	60 h. 14 min.
Biblioteca Municipal de San Juan de la Rambla	San Juan de la Rambla	18 h. 24 min.
Biblioteca Municipal de San Miguel de Abona	San Miguel de Abona	36 h. 23 min.
Biblioguagua Municipal de Santa Cruz de Tenerife	Santa Cruz de Tenerife	46 h. 1 min.
Biblioteca Municipal Central de Santa Cruz de Tenerife – TEA	Santa Cruz de Tenerife	56 h. 28 min.
Biblioteca Municipal Federico García Lorca	Santa Cruz de Tenerife	42 h. 15 min.
Biblioteca Municipal José Saramago	Santa Cruz de Tenerife	36 h. 23 min.
Biblioteca Municipal de La Corujera	Santa Úrsula	20 h. 5 min.
Biblioteca Municipal de Santa Úrsula	Santa Úrsula	35 h. 28 min.
Biblioteca Municipal de Tamaimo	Santiago del Teide	30 h. 7 min.
Biblioteca Municipal de Santiago del Teide	Santiago del Teide	10 h. 2 min.
Biblioteca Municipal de Puerto de Santiago	Santiago del Teide	20 h. 5 min.
Biblioteca Municipal de Tacoronte	Tacoronte	33 h. 15 min.
Biblioteca Municipal de Agua García	Tacoronte	13 h. 48 min.
Biblioteca Municipal de Tegueste	Tegueste	59 h. 11 min.
Biblioteca Municipal de Vilaflor	Vilaflor	0 h. 0 min.
TENERIFE		2024,87

No se incluye la Biblioteca Pública del Estado en Santa Cruz de Tenerife.

Fuente: Elaboración a partir de la base de datos estadísticos del Servicio Administrativo de Cultura.

PROMEDIO HORAS DE APERTURA SEMANAL_ 2015
por municipios

Municipio	Promedio de horas de apertura semanal
Adeje	117,95
Arafo	60,23
Arico	48,52
Arona	254,31
Buenavista del Norte	35,51
Candelaria	199,60
El Rosario	67,55
El Sauzal	23,76
El Tanque	27,61
Fasnia	48,18
Garachico	49,56
Granadilla de Abona	100,33
Guía de Isora	43,92
Güímar	65,25
Icod de los Vinos	72,28
La Guancha	63,16
La Matanza de Acentejo	20,08
La Orotava	71,11
La Victoria de Acentejo	37,64
Los Realejos	62,74
Los Silos	38,90
Puerto de la Cruz	57,72
San Cristóbal de La Laguna	60,23
San Juan de la Rambla	18,40
San Miguel de Abona	36,39
Santa Cruz de Tenerife	181,11
Santa Úrsula	55,55
Santiago del Teide	60,23
Tacoronte	47,06
Tegueste	59,19
Vilafior	33,46
TENERIFE	2.117,52

No se incluye la Biblioteca Pública del Estado en Santa Cruz de Tenerife.

Fuente: Elaboración a partir de la base de datos estadísticos del Servicio Administrativo de Cultura.

3.2.10. Apertura por comarcas PROMEDIO DE HORAS DE APERTURA SEMANAL_ 2015

Comarca	Promedio de horas de apertura semanal
Abona	266,89
Acentejo	184,08
Daute	151,58
Icod	153,84
Metropolitana	368,08
Suroeste	476,41
Valle de Güímar	325,08
Valle de La Orotava	191,57
Total	2.117,52

No se incluye la Biblioteca Pública del Estado en Santa Cruz de Tenerife.

Fuente: Elaboración a partir de la base de datos estadísticos del Servicio Administrativo de Cultura.

3.2.11. Locales e instalaciones por municipios

SUPERFICIE, ESTANTERÍAS Y PUESTOS DE CONSULTA_ 2015

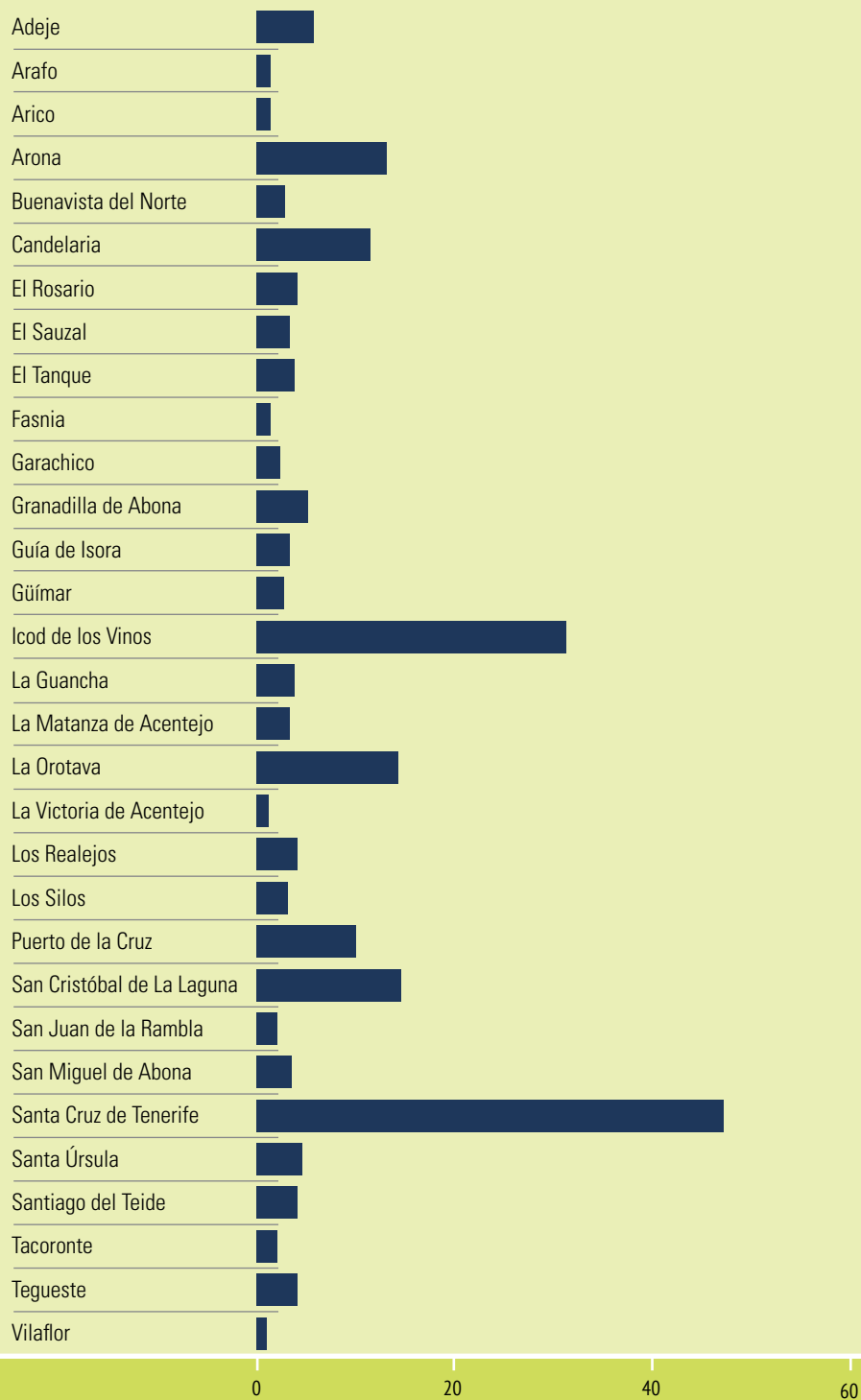
	Superficie (m²)			Estanterías (ml)		Puestos de consulta		
	Útil	Área infantil útil	Útil de uso bibliotecario	Libre acceso	Depósito	Infantil	Adultos	Total
Adeje	600,00	9,00	576,00	851,00	145,00	5,00	153,00	158,00
Arafo	152,00	11,00	96,00	98,00	60,00	6,00	38,00	44,00
Arico	150,00	0,00	140,00	100,00	0,00	0,00	60,00	60,00
Arona	1.328,00	94,35	598,00	888,00	284,00	124,00	336,00	460,00
Buenavista del Norte	305,00	4,00	196,00	130,00	72,00	20,00	30,00	50,00
Candelaria	1.162,00	79,40	985,00	392,00	113,00	60,00	391,00	451,00
El Rosario	433,00	37,83	423,00	264,00	47,00	14,00	84,00	98,00
El Sauzal	347,00	20,00	122,00	253,00	106,00	14,00	82,00	96,00
El Tanque	390,00	10,00	390,00	264,00	20,00	4,00	50,00	54,00
Fasnia	148,00	4,00	11,00	259,00	9,00	4,00	37,00	41,00
Garachico	273,00	80,85	273,00	210,00	115,00	24,00	83,00	107,00
Granadilla de Abona	532,00	15,00	503,00	310,00	13,00	6,00	148,00	154,00
Guía de Isora	350,00	20,00	340,00	255,00	75,00	8,00	66,00	74,00
Güímar	305,00	30,00	286,00	105,00	7,00	24,00	181,00	205,00
Icod de los Vinos	3.160,00	154,00	685,00	688,00	74,00	35,00	141,00	176,00
La Guancha	393,00	78,00	393,00	913,00	8,00	13,00	128,00	141,00
La Matanza de Acentejo	340,00	3,00	300,00	170,00	3,00	4,00	50,00	54,00
La Orotava	1.445,00	12,00	1.390,00	68,00	308,00	8,00	182,00	190,00
La Victoria de Acentejo	130,00	20,00	25,00	210,00	25,00	14,00	59,00	73,00
Los Realejos	435,00	4,00	383,00	328,00	124,00	20,00	103,00	123,00
Los Silos	322,00	0,00	139,00	31,00	50,00	0,00	82,00	82,00
Puerto de la Cruz	1.016,00	62,00	864,00	817,00	64,00	20,00	187,00	207,00
San Cristóbal de La Laguna	1.468,00	40,00	1.119,00	505,00	453,00	15,00	112,00	127,00
San Juan de la Rambla	210,15	31,51	159,20	39,32	0,00	20,00	68,00	88,00
San Miguel de Abona	250,00	18,00	154,00	214,00	0,00	0,00	40,00	40,00
Santa Cruz de Tenerife	4.716,00	1.464,10	3.287,80	5.489,00	1.944,00	181,00	522,00	703,00
Santa Úrsula	479,00	32,23	324,00	123,00	3,00	12,00	117,00	129,00
Santiago del Teide	405,00	46,00	355,00	151,00	20,00	26,00	77,00	103,00
Tacoronte	213,00	15,00	173,00	236,50	103,95	30,00	78,00	108,00
Tegueste	406,00	36,00	406,00	412,00	32,00	10,00	85,00	95,00
Vilaflor	130,00	10,00	70,00	98,00	5,00	6,00	9,00	15,00
TENERIFE	21.993,15	2.441,27	15.166,00	14.871,82	4.282,95	727,00	3.779,00	4.506,00

No se incluye la Biblioteca Pública del Estado en Santa Cruz de Tenerife.

Fuente: Elaboración a partir de la base de datos estadísticos del Servicio Administrativo de Cultura.

SUPERFICIE ÚTIL_ 2015

Cientos de metros cuadrados

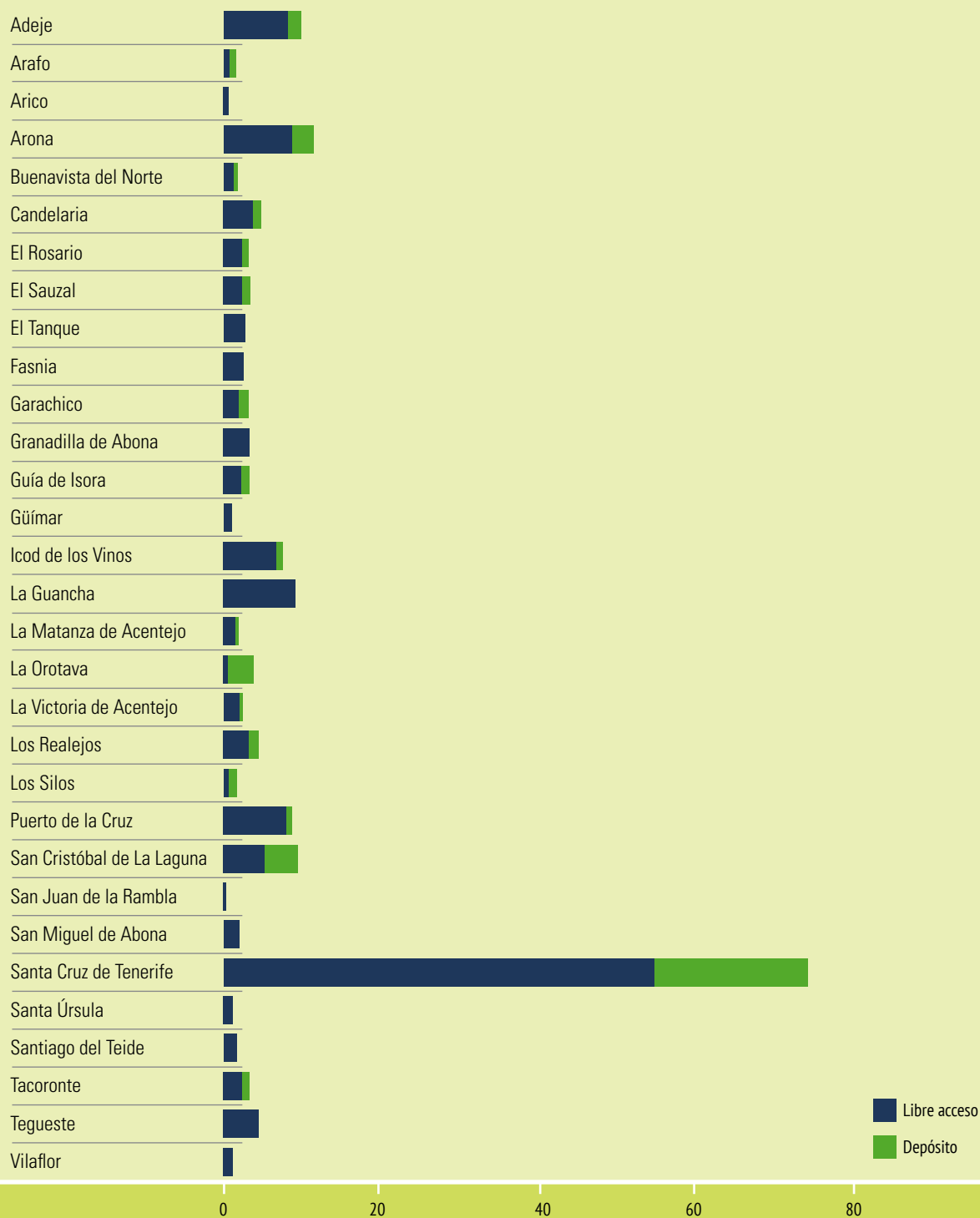


No se incluye la Biblioteca Pública del Estado en Santa Cruz de Tenerife.

Fuente: Elaboración a partir de la base de datos estadísticos del Servicio Administrativo de Cultura.

ESTANTERÍAS POR LOCALIZACIÓN DE LA INSTALACIÓN_ 2015

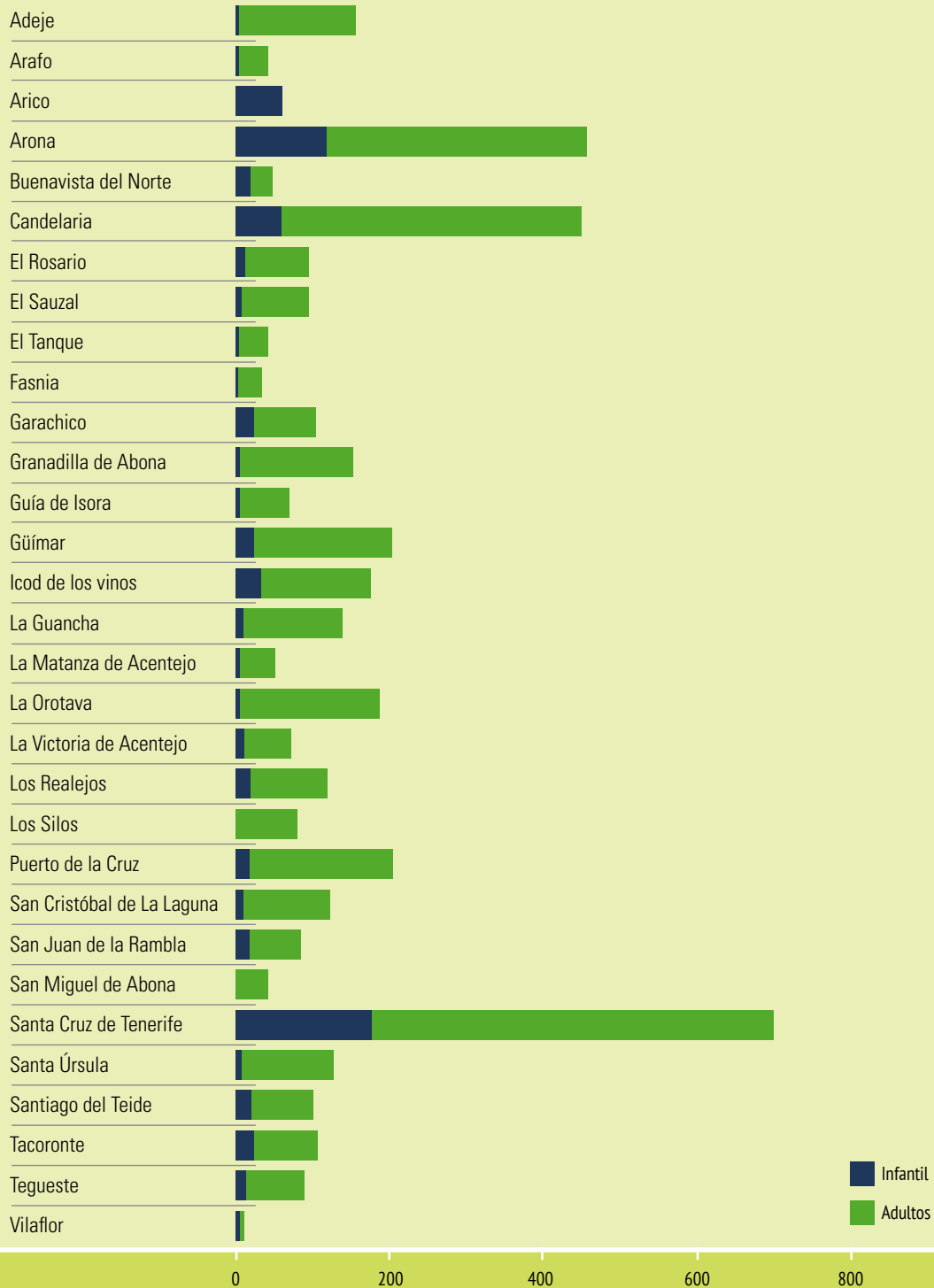
Cientos de metros lineales



No se incluye la Biblioteca Pública del Estado en Santa Cruz de Tenerife.

Fuente: Elaboración a partir de la base de datos estadísticos del Servicio Administrativo de Cultura.

PUESTOS DE CONSULTA POR TIPO DE PUESTO_ 2015



No se incluye la Biblioteca Pública del Estado en Santa Cruz de Tenerife.

Fuente: Elaboración a partir de la base de datos estadísticos del Servicio Administrativo de Cultura.

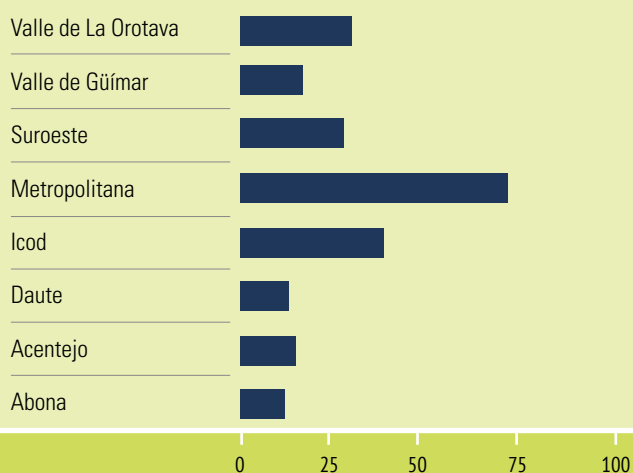
3.2.12. Locales e instalaciones por comarcas

SUPERFICIE, ESTANTERÍAS Y PUESTOS DE CONSULTA_ 2015

	Superficie (m ²)			Estanterías (ml)		Puestos de consulta		
	Útil	Área infantil útil	Útil de uso bibliotecario	Libre acceso	Depósito	Infantil	Adultos	Total
Abona	1.210,00	47,00	878,00	981,00	27,00	16	294	310
Acentejo	1.509,00	90,23	944,00	992,50	240,95	74	386	460
Daute	1.290,00	94,85	998,00	635,00	257,00	48	245	293
Icod	3.763,15	263,51	1.237,20	1.640,32	82,00	68	337	405
Metropolitana	7.023,00	1.577,93	5.235,80	6.670,70	2.476,00	220	803	1023
Suroeste	2.683,00	169,35	1.869,00	2.145,00	524,00	163	632	795
Valle de Güímar	1.619,00	120,40	1.367,00	595,00	180,00	90	610	700
Valle de La Orotava	2.896,00	78,00	2.637,00	1.213,00	496,00	48	472	520
TENERIFE	21.993,15	2.441,27	15.166,00	14.871,82	4.282,95	727	3.779	4.506

No se incluye la Biblioteca Pública del Estado en Santa Cruz de Tenerife.

Fuente: Elaboración a partir de la base de datos estadísticos del Servicio Administrativo de Cultura.

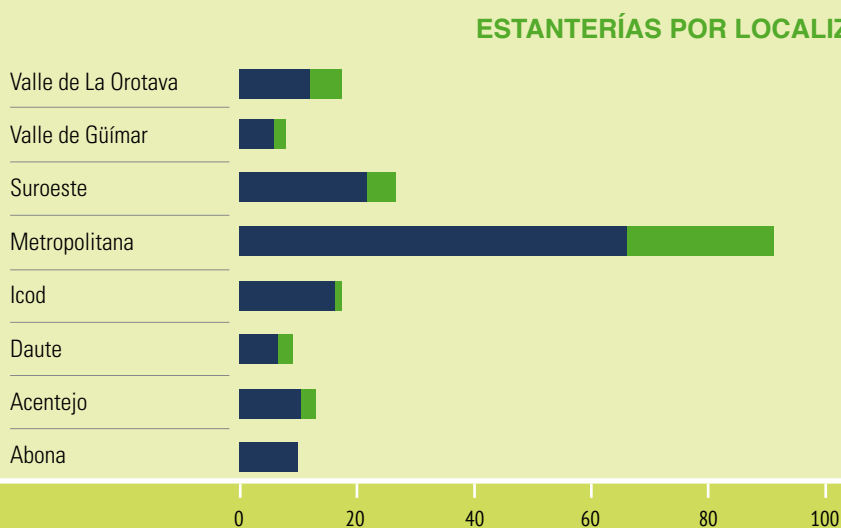


SUPERFICIE ÚTIL_ 2015

Cientos de metros cuadrados

No se incluye la Biblioteca Pública del Estado en Santa Cruz de Tenerife.

Fuente: Elaboración a partir de la base de datos estadísticos del Servicio Administrativo de Cultura.



ESTANTERÍAS POR LOCALIZACIÓN DE LA INSTALACIÓN_ 2015

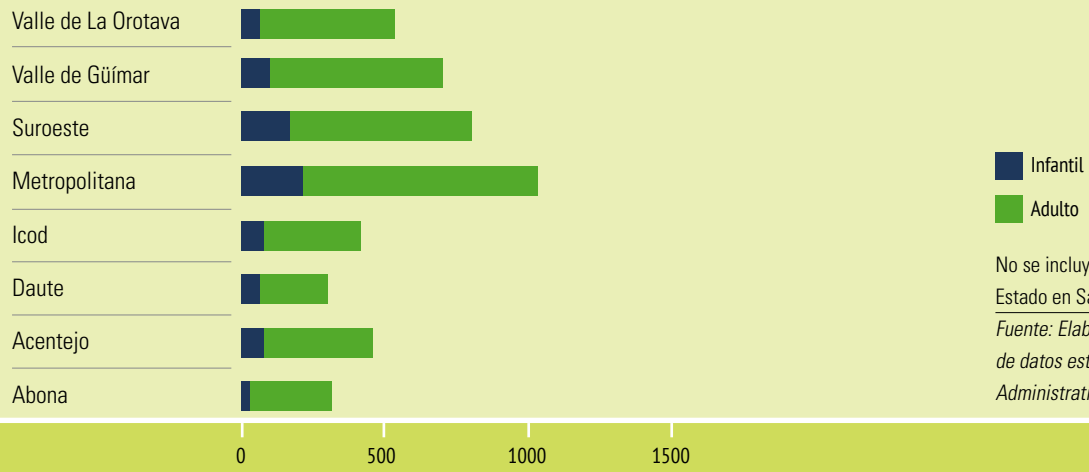
Cientos de metros lineales

■ Libre acceso
■ Depósito

No se incluye la Biblioteca Pública del Estado en Santa Cruz de Tenerife.

Fuente: Elaboración a partir de la base de datos estadísticos del Servicio Administrativo de Cultura.

PUESTOS DE CONSULTA POR TIPO DE PUESTO_ 2015



No se incluye la Biblioteca Pública del Estado en Santa Cruz de Tenerife.

Fuente: Elaboración a partir de la base de datos estadísticos del Servicio Administrativo de Cultura .

3.2.13. Préstamo personal por municipios

PRÉSTAMO PERSONAL POR TIPO DE DOCUMENTO PRESTADO Y PRÉSTAMO POR HABITANTE_ 2015

Unidades físicas

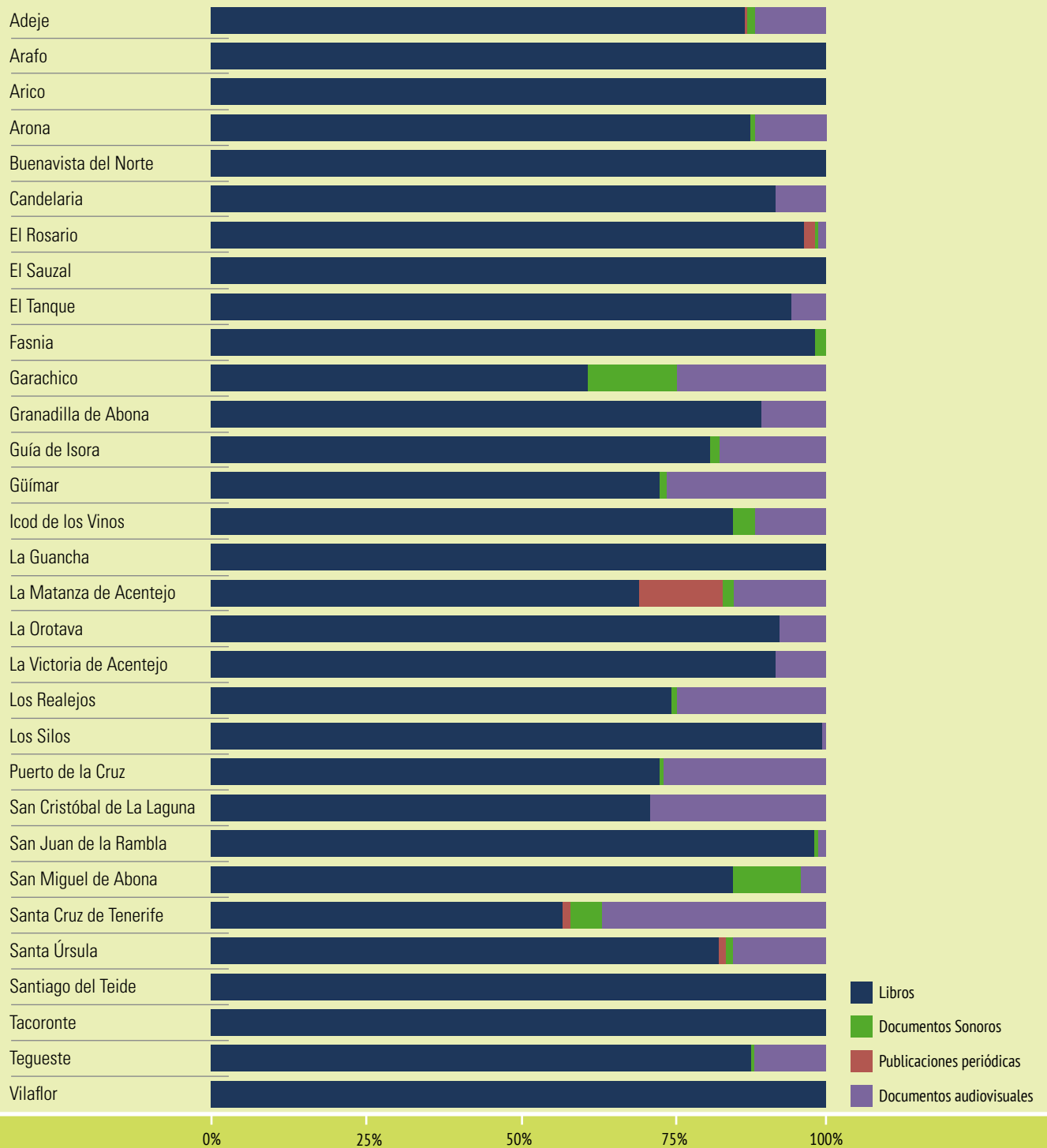
	Libros	Publicaciones periódicas	Documentos sonoros	Documentos audiovisuales	Total préstamo	Préstamo de libros por habitante	Préstamo por habitante
Adeje	4.974	6	73	648	5.701	0,11	0,13
Arafo	767	0	0	0	767	0,14	0,14
Arico	32	0	0	0	32	0,00	0,00
Arona	19.184	0	38	2.506	21.728	0,24	0,27
Buenavista del Norte	1.900	0	0	0	1.900	0,39	0,39
Candelaria	7.014	0	0	608	7.622	0,26	0,29
El Rosario	2.744	60	10	29	2.843	0,16	0,16
El Sauzal	2.078	0	0	0	2.078	0,23	0,23
El Tanque	386	0	0	22	408	0,14	0,15
Fasnia	765	0	11	0	776	0,27	0,28
Garachico	1.269	0	296	501	2.066	0,26	0,42
Granadilla de Abona	5.624	0	13	648	6.285	0,13	0,14
Guía de Isora	9.898	0	214	2.101	12.213	0,49	0,60
Güímar	2.312	0	6	820	3.138	0,12	0,17
Icod de los Vinos	2.132	0	100	289	2.521	0,09	0,11
La Guancha	1.274	0	0	3	1.277	0,23	0,24
La Matanza de Acentejo	1.854	353	46	400	2.653	0,21	0,30
La Orotava	12.289	12	0	988	13.289	0,30	0,32
La Victoria de Acentejo	2.565	0	0	229	2.794	0,28	0,31
Los Realejos	9.211	0	96	2.940	12.247	0,25	0,34
Los Silos	2.589	0	0	14	2.603	0,54	0,54
Puerto de la Cruz	7.942	0	50	2.856	10.848	0,27	0,37
San Cristóbal de La Laguna	16.136	0	0	6.298	22.434	0,11	0,15
San Juan de la Rambla	173	0	1	2	176	0,03	0,04
San Miguel de Abona	271	0	36	12	319	0,02	0,02
Santa Cruz de Tenerife	23.468	379	2.095	14.823	40.765	0,12	0,20
Santa Úrsula	5.841	93	75	1.059	7.068	0,41	0,50
Santiago del Teide	1.615	0	0	0	1.615	0,15	0,15
Tacoronte	1.943	0	0	0	1.943	0,08	0,08
Tegueste	2.531	1	17	330	2.879	0,23	0,26
Vilaflor	520	0	0	0	520	0,31	0,31
TENERIFE	151.301	904	3.177	38.126	193.508	0,21	0,25

No se incluye la Biblioteca Pública del Estado en Santa Cruz de Tenerife.

Para el cálculo se ha considerado la población de la isla de Tenerife según el padrón de habitantes a 1 de enero de 2015: 888.184 habitantes.

Fuente: Elaboración a partir de la base de datos estadísticos del Servicio Administrativo de Cultura.

PRÉSTAMO POR TIPO DE DOCUMENTO_ 2015

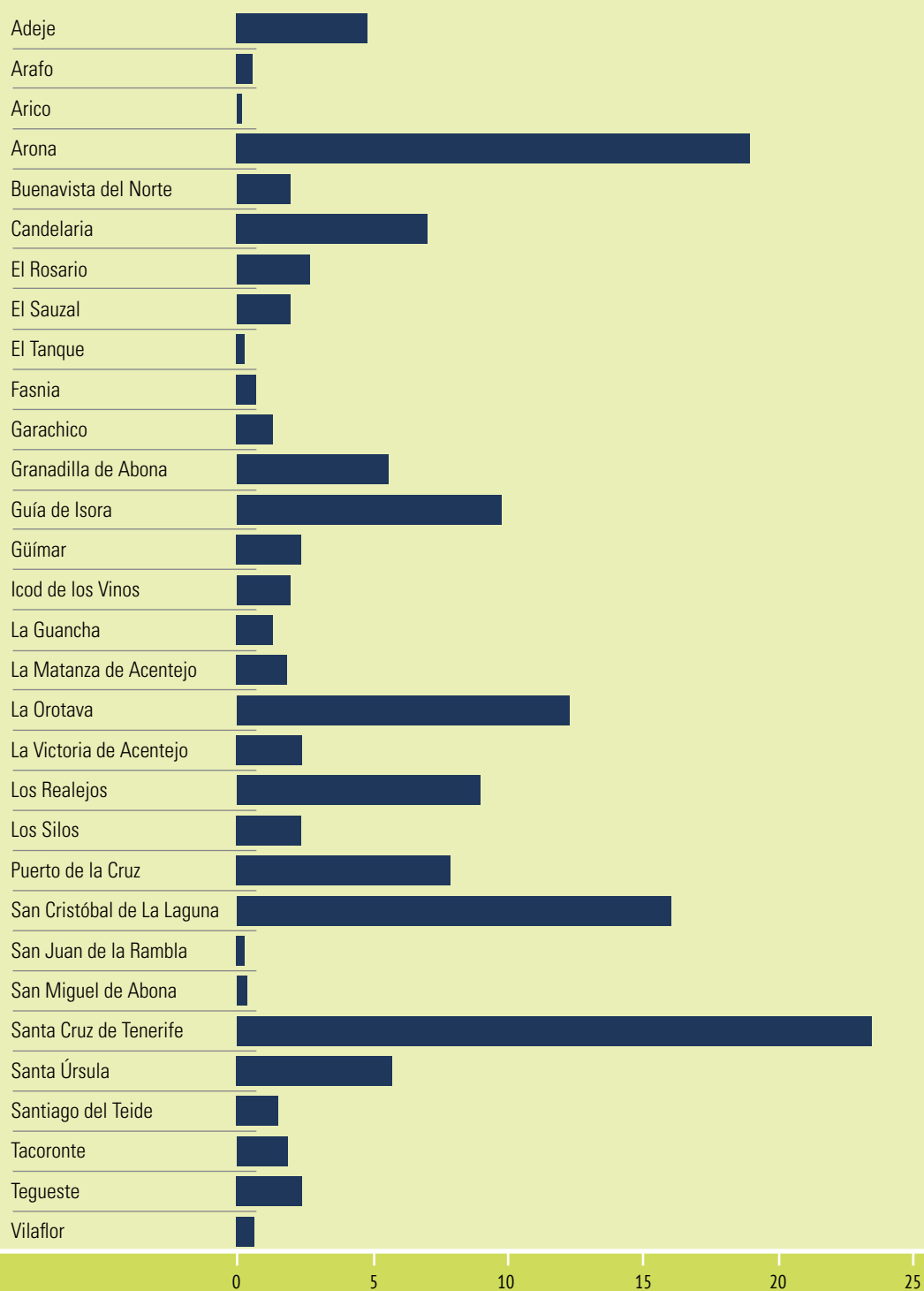


No se incluye la Biblioteca Pública del Estado en Santa Cruz de Tenerife.

Fuente: Elaboración a partir de la base de datos estadísticos del Servicio Administrativo de Cultura.

PRÉSTAMO DE LIBROS_ 2015

En millares de unidades

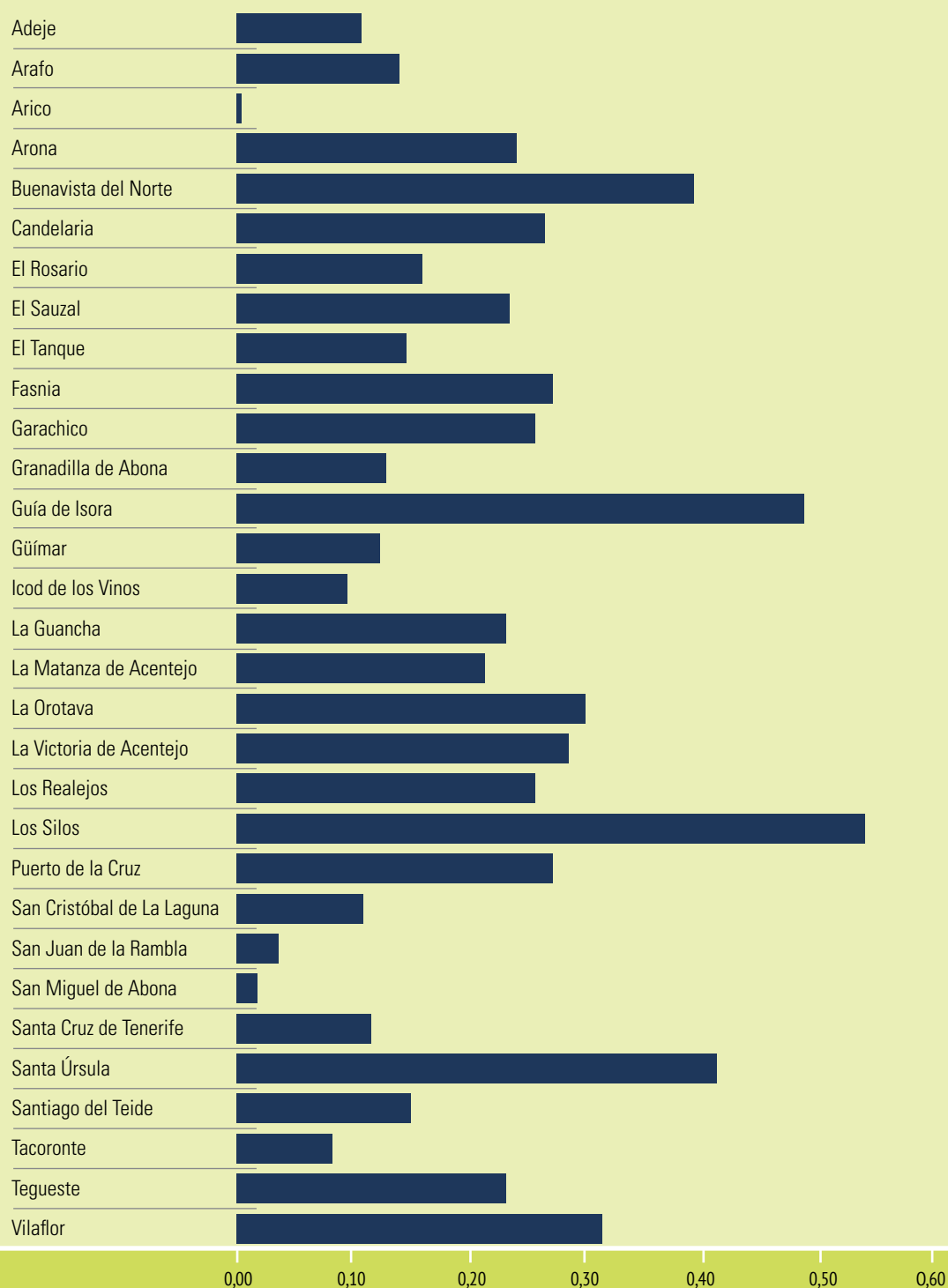


No se incluye la Biblioteca Pública del Estado en Santa Cruz de Tenerife.

Fuente: Elaboración a partir de la base de datos estadísticos del Servicio Administrativo de Cultura.

PRÉSTAMO DE LIBROS POR HABITANTE_ 2015

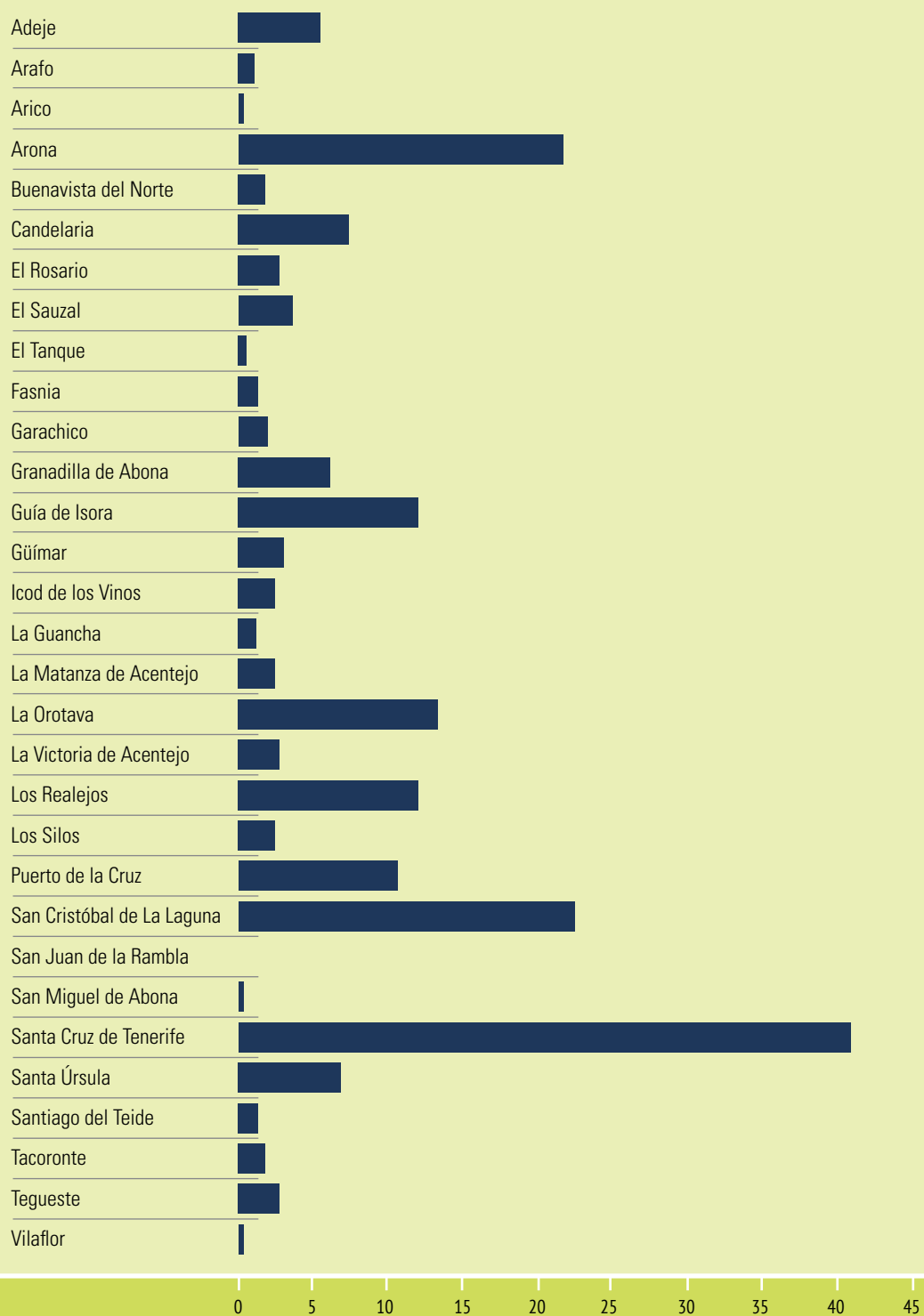
Distribución territorial



No se incluye la Biblioteca Pública del Estado en Santa Cruz de Tenerife.

Fuente: Elaboración a partir de la base de datos estadísticos del Servicio Administrativo de Cultura.

PRÉSTAMO_2015
En millares de unidades



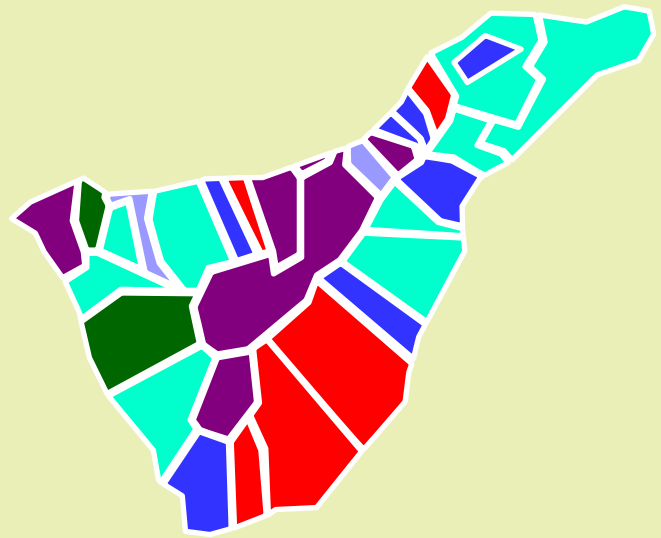
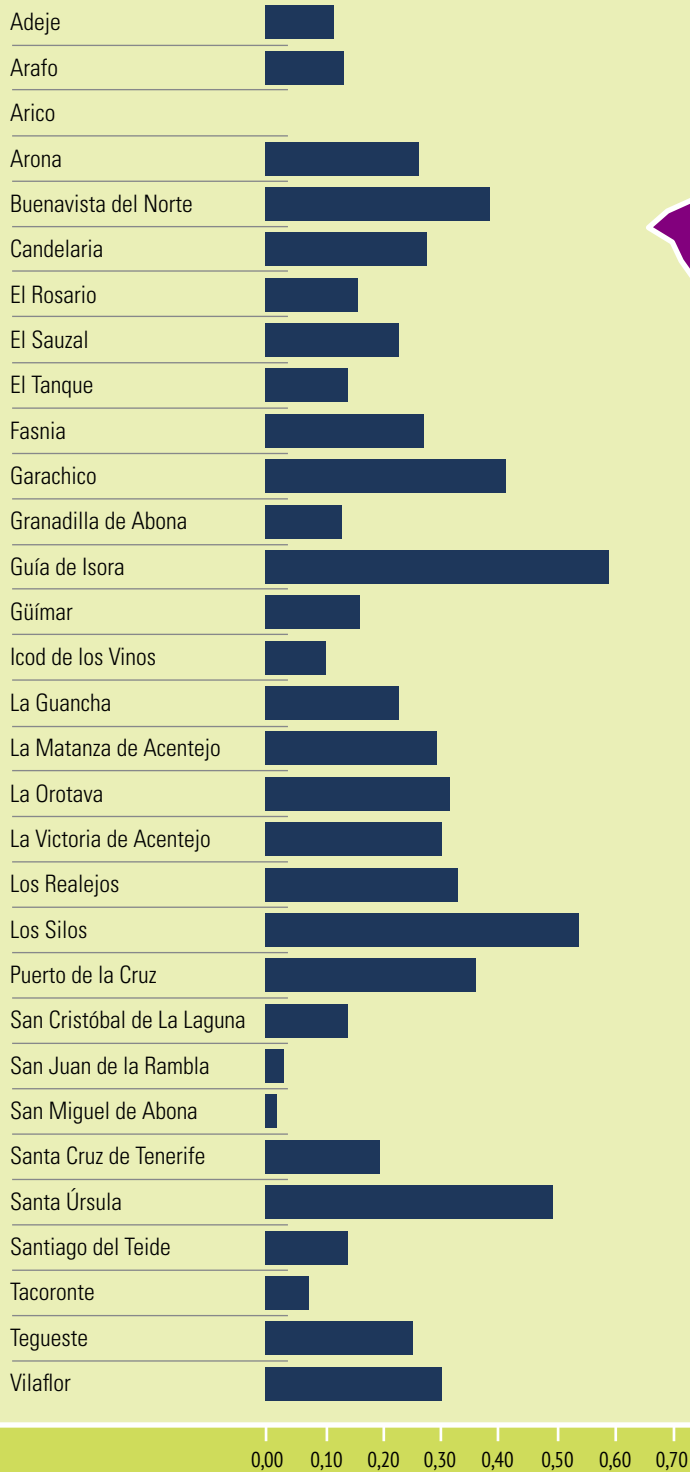
No se incluye la Biblioteca Pública del Estado en Santa Cruz de Tenerife.

Fuente: Elaboración a partir de la base de datos estadísticos del Servicio Administrativo de Cultura.

PRÉSTAMO POR HABITANTE_ 2015

PRÉSTAMO POR HABITANTE_ 2015

Distribución territorial



No se incluye la Biblioteca Pública del Estado en Santa Cruz de Tenerife.

Fuente: Elaboración a partir de la base de datos estadísticos del Servicio Administrativo de Cultura.

3.2.14. Préstamo personal por comarcas

PRÉSTAMO PERSONAL POR TIPO DE DOCUMENTO PRESTADO Y PRÉSTAMO POR HABITANTE_ 2015

Unidades físicas

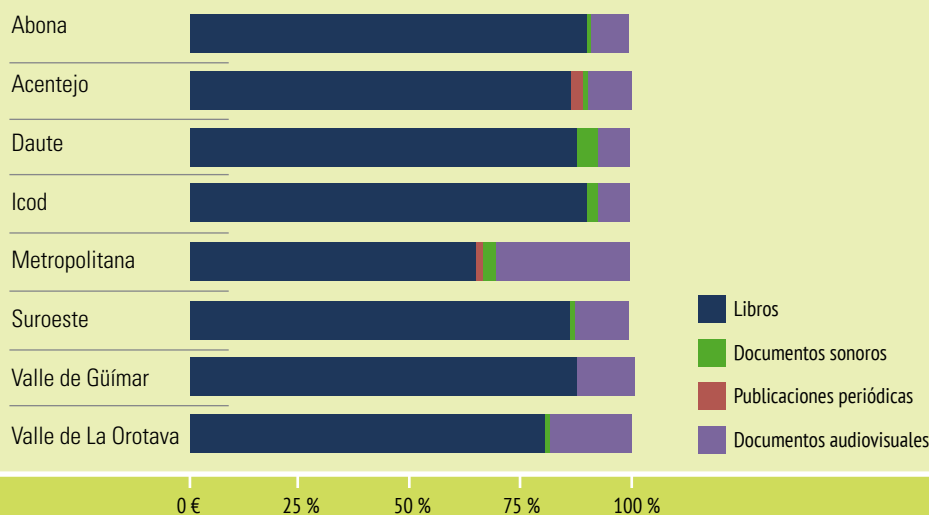
	Libros	Publicaciones periódicas	Documentos sonoros	Documentos audiovisuales	Total préstamo	Préstamo de libros por habitante	Préstamo por habitante
Abona	7.212	0	60	660	7.932	0,10	0,11
Acentejo	14.281	446	121	1.688	16.536	0,22	0,26
Daute	6.144	0	296	537	6.977	0,35	0,40
Icod	3.579	0	101	294	3.974	0,11	0,12
Metropolitana	44.879	440	2.122	21.480	68.921	0,12	0,18
Suroeste	35.671	6	325	5.255	41.257	0,23	0,26
Valle de Güímar	10.093	0	6	1.428	11.527	0,20	0,23
Valle de La Orotava	29.442	12	146	6.784	36.384	0,28	0,34
TOTAL	151.301	904	3.177	38.126	193.508		
MEDIA						0,20	0,24

No se incluye la Biblioteca Pública del Estado en Santa Cruz de Tenerife.

Para el cálculo se ha considerado la población de la isla de Tenerife según el Padrón de Habitantes a 1 de enero de 2015: 888.184 habitantes.

Fuente: Elaboración a partir de la base de datos estadísticos del Servicio Administrativo de Cultura.

PRÉSTAMO POR TIPO DE DOCUMENTO_ 2015

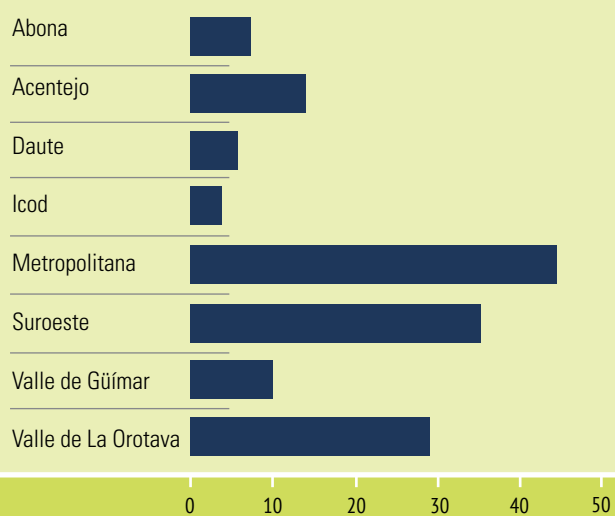


No se incluye la Biblioteca Pública del Estado en Santa Cruz de Tenerife.

Fuente: Elaboración a partir de la base de datos estadísticos del Servicio Administrativo de Cultura.

PRÉSTAMO DE LIBROS_ 2015

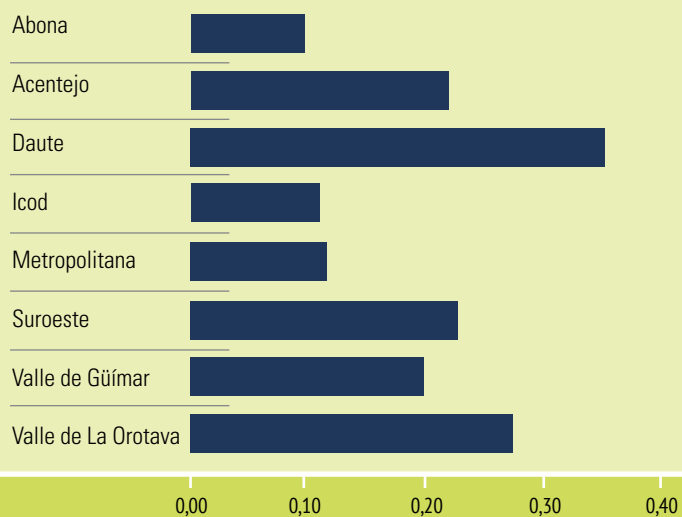
En millares de unidades



No se incluye la Biblioteca Pública del Estado en Santa Cruz de Tenerife.

Fuente: Elaboración a partir de la base de datos estadísticos del Servicio Administrativo de Cultura.

PRÉSTAMO DE LIBROS POR HABITANTE_ 2015

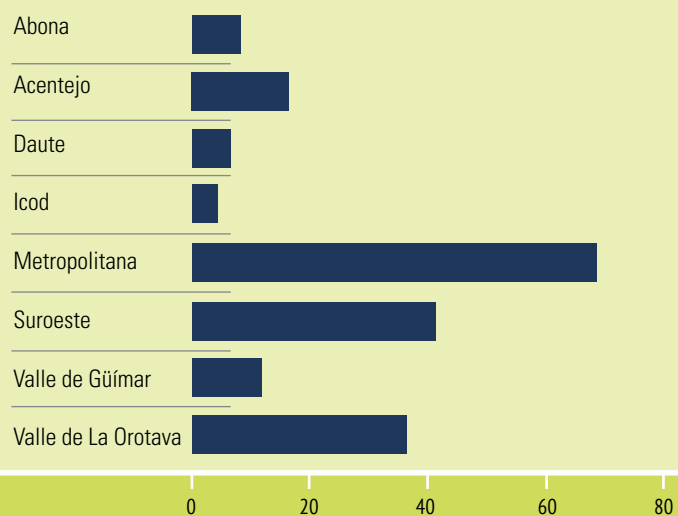


No se incluye la Biblioteca Pública del Estado en Santa Cruz de Tenerife.

Fuente: Elaboración a partir de la base de datos estadísticos del Servicio Administrativo de Cultura.

PRÉSTAMO_ 2015

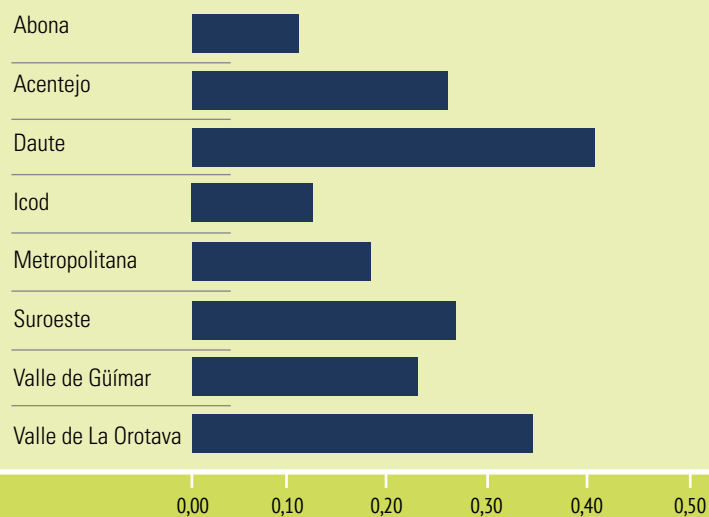
En millares de unidades



No se incluye la Biblioteca Pública del Estado en Santa Cruz de Tenerife.

Fuente: Elaboración a partir de la base de datos estadísticos del Servicio Administrativo de Cultura.

PRÉSTAMO POR HABITANTE_ 2015



No se incluye la Biblioteca Pública del Estado en Santa Cruz de Tenerife.

Fuente: Elaboración a partir de la base de datos estadísticos del Servicio Administrativo de Cultura.

3.2.15. Actividades culturales por municipio

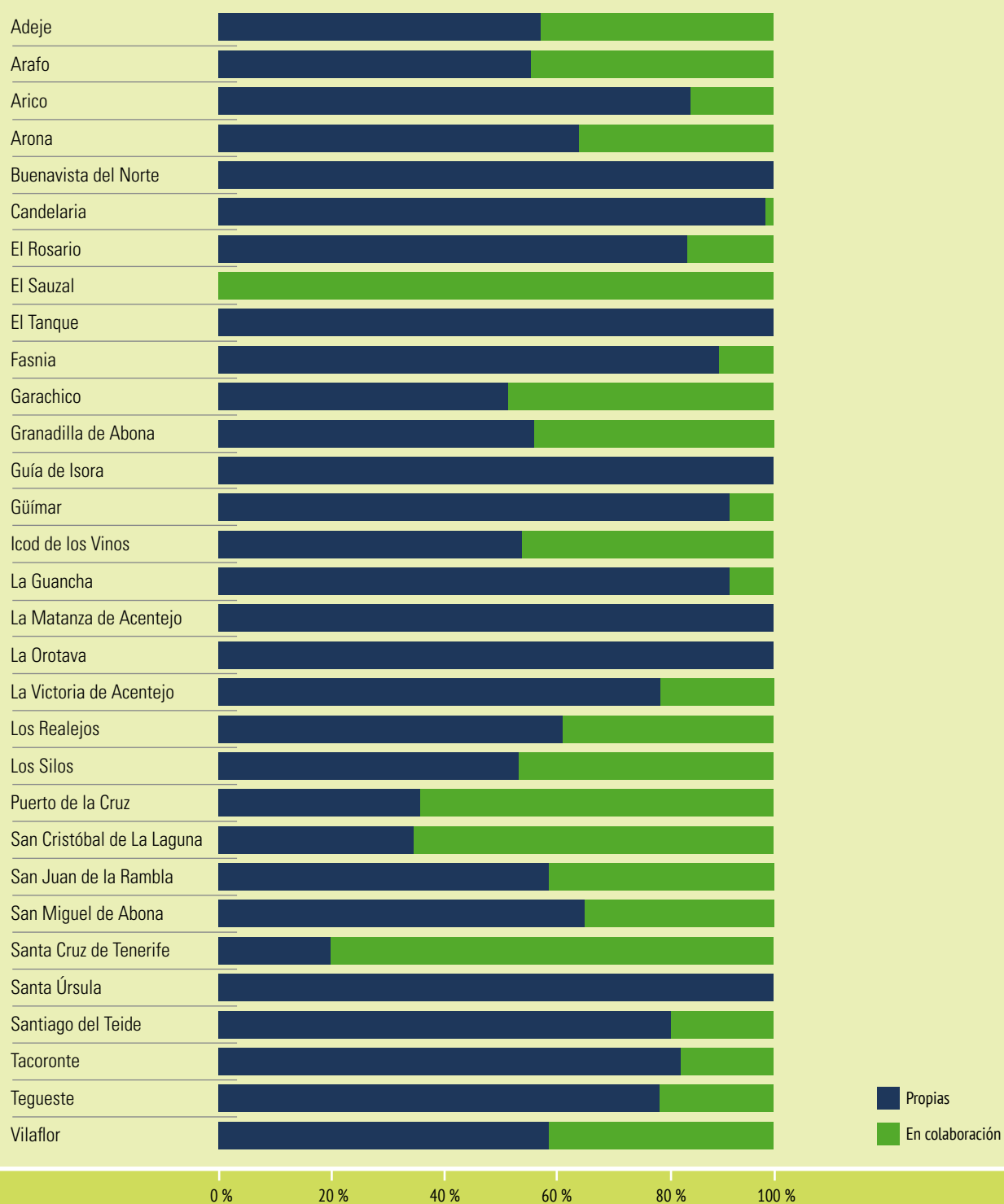
ACTIVIDADES CULTURALES SEGÚN MODALIDAD_ 2015

	Propias	En colaboración	Total
Adeje	7	5	12
Arafo	4	3	7
Arico	18	3	21
Arona	19	10	29
Buenavista del Norte	34	0	34
Candelaria	227	2	229
El Rosario	28	5	33
El Sauzal	0	3	3
El Tanque	8	0	8
Fasnia	37	4	41
Garachico	10	9	19
Granadilla de Abona	4	3	7
Guía de Isora	5	0	5
Güímar	25	2	27
Icod de los Vinos	40	33	73
La Guancha	12	1	13
La Matanza de Acentejo	2	0	2
La Orotava	24	0	24
La Victoria de Acentejo	12	3	15
Los Realejos	10	6	16
Los Silos	6	5	11
Puerto de la Cruz	79	135	214
San Cristóbal de La Laguna	53	96	149
San Juan de la Rambla	3	2	5
San Miguel de Abona	4	2	6
Santa Cruz de Tenerife	54	205	259
Santa Úrsula	8	0	8
Santiago del Teide	9	2	11
Tacoronte	5	1	6
Tegueste	4	1	5
Vilaflor	27	18	45
TENERIFE	778	559	1.337

No se incluye la Biblioteca Pública del Estado en Santa Cruz de Tenerife.

Fuente: Elaboración a partir de la base de datos estadísticos del Servicio Administrativo de Cultura.

ACTIVIDADES CULTURALES SEGÚN MODALIDAD_ 2015



No se incluye la Biblioteca Pública del Estado en Santa Cruz de Tenerife.

Fuente: Elaboración a partir de la base de datos estadísticos del Servicio Administrativo de Cultura.

3.2.16. Actividades culturales por comarcas

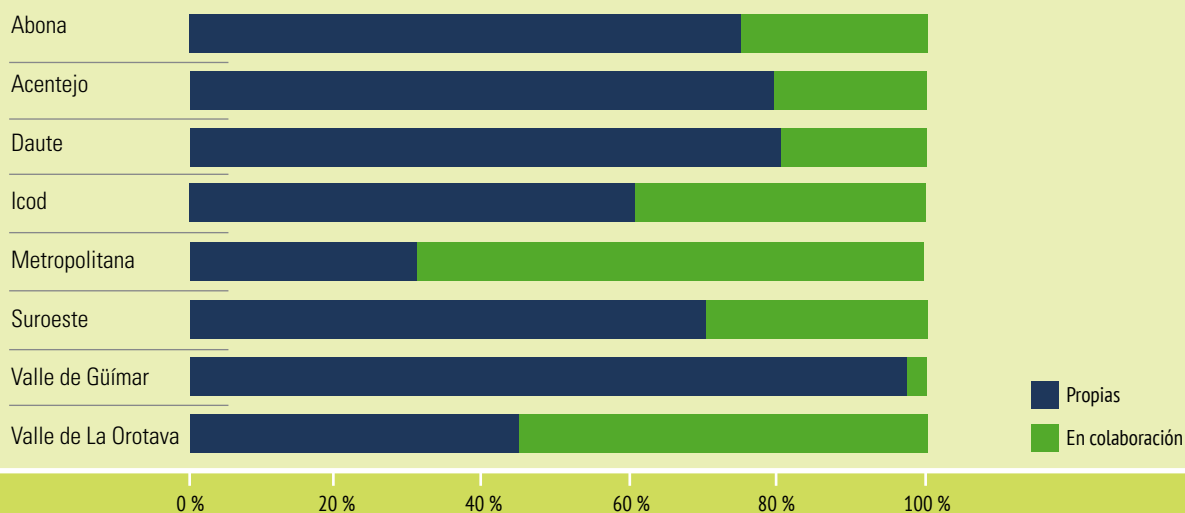
ACTIVIDADES CULTURALES SEGÚN MODALIDAD_ 2015

	Propias	En colaboración	Total
Abona	90	30	120
Acentejo	27	7	34
Daute	58	14	72
Icod	55	36	91
Metropolitana	139	307	446
Suroeste	40	17	57
Valle de Güímar	256	7	263
Valle de La Orotava	113	141	254
TENERIFE	778	559	1.337

No se incluye la Biblioteca Pública del Estado en Santa Cruz de Tenerife.

Fuente: Elaboración a partir de la base de datos estadísticos del Servicio Administrativo de Cultura.

ACTIVIDADES CULTURALES POR TIPO DE ACTIVIDAD_ 2015



No se incluye la Biblioteca Pública del Estado en Santa Cruz de Tenerife.

Fuente: Elaboración a partir de la base de datos estadísticos del Servicio Administrativo de Cultura.

3.2.17. Equipamiento informático y automatización por municipios

TERMINALES_2015

Unidades físicas

	Terminales		
	Gestión interna	OPAC	Uso público
Adeje	8	1	8
Arafo	1	0	6
Arico	2	0	14
Arona	14	2	29
Buenavista del Norte	1	11	11
Candelaria	8	0	73
El Rosario	2	4	10
El Sauzal	1	0	6
El Tanque	1	0	2
Fasnia	2	0	3
Garachico	2	0	12
Granadilla de Abona	2	0	12
Guía de Isora	1	0	8
Güímar	2	0	5
Icod de los Vinos	2	1	13
La Guancha	3	0	9
La Matanza de Acentejo	2	0	10
La Orotava	4	1	5
La Victoria de Acentejo	1	0	7
Los Realejos	2	0	7
Los Silos	2	0	0
Puerto de la Cruz	3	4	6
San Cristóbal de La Laguna	6	2	8
San Juan de la Rambla	1	0	3
San Miguel de Abona	1	0	3
Santa Cruz de Tenerife	23	3	24
Santa Úrsula	2	0	14
Santiago del Teide	3	0	11
Tacoronte	2	0	10
Tegueste	1	0	12
Vilaflor	1	0	22
TENERIFE	106	29	363

No se incluye la Biblioteca Pública del Estado en Santa Cruz de Tenerife.

Fuente: Elaboración a partir de la base de datos estadísticos del Servicio Administrativo de Cultura.

FUNCIONES AUTOMATIZADAS_ 2015

por biblioteca

Biblioteca	Municipio	Funciones automatizadas								Total
		Adquisiciones	Catálogo	Publicaciones periódicas	Préstamo	OPAC	Estadísticas	Préstamo interbibliotecario	Consulta de documentos electrónicos	
Biblioteca Canaria	Adeje	No	Si	No	No	No	No	No	No	3
Biblioteca Municipal de Armeñime	Adeje	No	Si	No	No	No	No	No	No	2
Biblioteca Municipal de Fañabé	Adeje	No	Si	No	No	No	No	No	No	2
Biblioteca Municipal de Miraverde	Adeje	No	Si	No	No	No	No	No	No	2
Biblioteca Municipal Villa de Adeje	Adeje	No	Si	No	No	No	No	No	No	5
Biblioteca Municipal Tijoco La Hoya	Adeje	No	Si	No	No	No	No	No	No	2
Biblioteca Municipal de Arafo	Arafo	No	Si	No	No	No	No	No	No	4
Biblioteca Municipal de El Río	Arico	No	Si	No	No	No	No	No	No	3
Biblioteca Municipal de la Villa de Arico	Arico	No	No	No	No	No	No	No	No	0
Biblioteca Municipal Arico El Viejo	Arico	No	No	No	No	No	No	No	No	0
Biblioteca Municipal de Buzanada	Arona	Si	Si	Si	Si	Si	Si	Si	Si	5
Biblioteca Municipal de Cabo Blanco	Arona	No	Si	No	No	No	No	No	No	5
Biblioteca Municipal de La Camella	Arona	Si	Si	Si	Si	Si	Si	Si	Si	5
Biblioteca Municipal de Las Galletas	Arona	No	Si	No	No	No	No	No	No	4
Biblioteca Municipal de Valle de San Lorenzo	Arona	Si	Si	Si	Si	Si	Si	Si	Si	5
Biblioteca Municipal de Arona	Arona	No	Si	No	No	No	No	No	No	3
Biblioteca Municipal de Los Cristianos	Arona	No	Si	No	No	No	No	No	No	4
Sala de Lectura de El Fraile	Arona	No	Si	No	No	No	No	No	No	4
Biblioteca Municipal de Buenavista del Norte	Buenavista del Norte	No	Si	No	No	No	No	No	No	4
Biblioteca Municipal de Araya	Candelaria	Si	Si	Si	Si	Si	Si	Si	Si	6
Biblioteca Municipal de Barranco Hondo	Candelaria	No	No	No	No	No	No	No	No	1
Biblioteca Municipal de Candelaria	Candelaria	Si	No	Si	Si	Si	Si	Si	Si	8
Biblioteca Municipal de Igueste	Candelaria	Si	Si	Si	Si	Si	Si	Si	Si	7
Biblioteca Municipal de Las Caletillas	Candelaria	Si	Si	Si	Si	Si	Si	Si	Si	6
Biblioteca Municipal de Las Cuevecitas	Candelaria	Si	Si	Si	Si	Si	Si	Si	Si	6
Biblioteca Municipal de Malpaís	Candelaria	No	Si	No	No	No	No	No	No	0
Biblioteca Municipal de Punta Larga	Candelaria	No	No	No	No	No	No	No	No	6
Biblioteca Municipal de La Esperanza	El Rosario	Si	Si	Si	Si	Si	Si	Si	Si	7
Biblioteca Municipal de Tabaiba	El Rosario	No	No	No	No	No	No	No	No	4
Biblioteca Municipal de El Sauzal	El Sauzal	No	No	No	No	No	No	No	No	3
Biblioteca Municipal de El Tanque	El Tanque	Si	Si	Si	Si	Si	Si	Si	Si	6
Biblioteca Municipal de Fasnía	Fasnía	No	No	No	No	No	No	No	No	3
Biblioteca Municipal de La Zarza	Fasnía	No	No	No	No	No	No	No	No	2
Biblioteca Municipal de Genóvés	Garachico	No	No	No	No	No	No	No	No	2
Biblioteca Municipal de Garachico	Garachico	No	No	No	No	No	No	No	No	4
Biblioteca Municipal de Granadilla de Abona	Granadilla de Abona	No	Si	No	Si	Si	Si	No	No	4
Biblioteca Municipal de San Isidro	Granadilla de Abona	No	Si	No	Si	Si	No	No	No	3

Funciones automatizadas

Biblioteca	Municipio	Funciones automatizadas								Total
		Adquisiciones	Catalogación	Publicaciones periódicas	Préstamo	OPAC	Estadísticas	Préstamo interbibliotecario	Consulta de documentos electrónicos	
Biblioteca Municipal de Guía de Isora	Guía de Isora	No	Si	No	No	No	No	No	No	1
Biblioteca Municipal de Güímar	Güímar	No	Si	No	No	No	No	No	No	3
Biblioteca Municipal de Icod de los Vinos	Icod de los Vinos	No	Si	No	No	No	No	No	No	5
Biblioteca Municipal de Santa Bárbara	Icod de los Vinos	No	Si	No	No	No	No	No	No	4
Biblioteca Municipal de La Guancha	La Guancha	No	Si	No	No	No	No	No	No	4
Biblioteca Municipal de Santa Catalina	La Guancha	No	Si	No	No	No	No	No	No	4
Biblioteca Municipal de Santo Domingo	La Guancha	No	Si	No	No	No	No	No	No	4
Biblioteca Municipal de La Matanza	La Matanza de Acentejo	No	Si	No	No	No	No	No	No	2
Biblioteca Municipal de La Orotava	La Orotava	No	No	No	No	No	No	No	No	8
Biblioteca Mpal. de La Victoria de Acentejo	La Victoria de Acentejo	No	No	No	No	No	No	No	No	4
Biblioteca Municipal Viera y Clavijo	Los Realejos	Si	Si	Si	Si	Si	Si	Si	Si	4
Biblioteca Municipal de Los Silos	Los Silos	No	Si	No	No	No	No	No	No	3
Biblioteca Municipal Tomás de Iriarte	Puerto de la Cruz	Si	Si	Si	Si	Si	Si	Si	Si	6
Biblioteca Mpal. Adrián Alemán de Armas	S.C. de La Laguna	No	Si	No	No	No	No	No	No	3
Biblioteca Mpal. de San Juan de la Rambla	S. Juan de la Rambla	Si	Si	Si	Si	Si	Si	Si	Si	4
Biblioteca Mpal. de San Miguel de Abona	S. Miguel de Abona	No	Si	No	No	No	No	No	No	4
Biblioguagua Municipal de S/C TFE	S/C de Tenerife	No	Si	No	No	No	No	No	No	4
Biblioteca Mpal. Central de S/C TFE – TEA	S/C de Tenerife	No	Si	No	No	No	No	No	No	6
Biblioteca Municipal Federico García Lorca	S/C de Tenerife	No	Si	No	No	No	No	No	No	7
Biblioteca Municipal José Saramago	S/C de Tenerife	Si	Si	Si	Si	Si	Si	Si	Si	2
Biblioteca Municipal de La Corujera	Santa Úrsula	No	No	No	No	No	No	No	No	4
Biblioteca Municipal de Santa Úrsula	Santa Úrsula	Si	No	Si	Si	Si	Si	Si	Si	5
Biblioteca Municipal de Tamaimo	Santiago del Teide	Si	Si	Si	Si	Si	Si	Si	Si	2
Biblioteca Mpal. de Santiago del Teide	Santiago del Teide	Si	Si	Si	Si	Si	Si	Si	Si	1
Biblioteca Mpal. de Puerto de Santiago	Santiago del Teide	Si	Si	Si	Si	Si	Si	Si	Si	1
Biblioteca Municipal de Tacoronte	Tacoronte	No	Si	No	No	No	No	No	No	0
Biblioteca Municipal de Agua García	Tacoronte	No	No	No	No	No	No	No	No	0
Biblioteca Municipal de Tegueste	Tegueste	Si	Si	Si	Si	Si	Si	Si	Si	7
Biblioteca Municipal de Vilaflor	Vilaflor	No	No	No	No	No	No	No	No	0
TENERIFE		19	57	11	51	39	47	10	8	242

No se incluye la Biblioteca Pública del Estado en Santa Cruz de Tenerife.

Fuente: Elaboración a partir de la base de datos estadísticos del Servicio Administrativo de Cultura.

FUNCIONES AUTOMATIZADAS_ 2015

por municipio

Municipio	Funciones automatizadas								Total
	Adquisiciones	Catalogación	Publicaciones periódicas	Préstamo	OPAC	Estadísticas	Préstamo interbibliotecario	Consulta de documentos electrónicos	
Adeje	No	Si	No	Si	Si	Si	Si	No	5
Arafo	No	Si	No	Si	Si	Si	No	No	4
Arico	No	Si	No	Si	No	Si	No	No	3
Arona	Si	Si	Si	Si	Si	Si	No	No	6
Buenavista del Norte	No	Si	No	Si	Si	Si	No	No	4
Candelaria	Si	Si	Si	Si	Si	Si	Si	Si	8
El Rosario	Si	Si	Si	Si	Si	Si	Si	No	7
El Sauzal	No	Si	No	Si	Si	No	No	No	3
El Tanque	Si	Si	No	Si	Si	Si	No	Si	6
Fasnia	No	Si	No	Si	No	Si	No	No	3
Garachico	No	Si	No	Si	No	Si	No	Si	4
Granadilla de Abona	No	Si	No	Si	Si	Si	No	No	4
Guía de Isora	No	Si	No	No	No	No	No	No	1
Güímar	No	Si	No	Si	Si	No	No	No	3
Icod de los Vinos	Si	Si	No	Si	Si	Si	No	No	5
La Guancha	No	Si	No	Si	Si	Si	No	No	4
La Matanza de Acentejo	No	Si	No	No	Si	No	No	No	2
La Orotava	Si	Si	Si	Si	Si	Si	Si	Si	8
La Victoria de Acentejo	No	Si	No	Si	Si	Si	No	No	4
Los Realejos	Si	Si	No	Si	No	Si	No	No	4
Los Silos	No	Si	No	Si	No	Si	No	No	3
Puerto de la Cruz	Si	Si	Si	Si	Si	Si	No	No	6
San Cristóbal de La Laguna	No	Si	No	Si	No	Si	No	No	3
San Juan de la Rambla	Si	Si	No	Si	No	No	No	Si	4
San Miguel de Abona	No	Si	No	Si	Si	Si	No	No	4
Santa Cruz de Tenerife	Si	Si	Si	Si	Si	Si	Si	Si	8
Santa Úrsula	No	Si	Si	Si	Si	Si	No	No	5
Santiago del Teide	No	Si	No	Si	No	No	No	No	2
Tacoronte	-	-	-	-	-	-	-	-	-
Tegeste	Si	Si	Si	Si	Si	Si	No	Si	7
Vilafior	-	-	-	-	-	-	-	-	-
TENERIFE	11	29	8	27	20	23	5	7	130

No se incluye la Biblioteca Pública del Estado en Santa Cruz de Tenerife.

Fuente: Elaboración a partir de la base de datos estadísticos del Servicio Administrativo de Cultura.

3.2.18. Equipamiento informático y automatización por comarcas

TERMINALES_2015 por comarca

	Terminales		
	Gestión interna	OPAC	Uso público
Abona	8	0	54
Acentejo	8	0	47
Daute	6	11	25
Icod	6	1	25
Metropolitana	32	9	54
Suroeste	26	3	56
Valle de Güímar	11	0	84
Valle de La Orotava	9	5	18
TENERIFE	106	29	363

No se incluye la Biblioteca Pública del Estado en Santa Cruz de Tenerife.

Fuente: Elaboración a partir de la base de datos estadísticos del Servicio Administrativo de Cultura.

FUNCIONES AUTOMATIZADAS_2015 por comarca

	Funciones automatizadas								
	Adquisiciones	Catalogación	Publicaciones periódicas	Préstamo	OPAC	Estadísticas	Préstamo interbibliotecario	Consulta de documentos electrónicos	Total
Abona	No	Si	No	Si	Si	Si	No	No	4
Acentejo	No	Si	Si	Si	Si	Si	No	No	5
Daute	Si	Si	No	Si	Si	Si	No	Si	6
Icod	Si	Si	No	Si	Si	Si	No	Si	6
Metropolitana	Si	Si	Si	Si	Si	Si	Si	Si	8
Suroeste	Si	Si	Si	Si	Si	Si	Si	No	7
Valle de Güímar	Si	Si	Si	Si	Si	Si	Si	Si	8
Valle de La Orotava	Si	Si	Si	Si	Si	Si	Si	Si	8
TENERIFE	6	8	5	8	8	8	4	5	52

No se incluye la Biblioteca Pública del Estado en Santa Cruz de Tenerife.

Fuente: Elaboración a partir de la base de datos estadísticos del Servicio Administrativo de Cultura.

3.2.19. Gastos por municipios

GASTOS DE PERSONAL POR AYUNTAMIENTO Y POR HABITANTE_ 2015

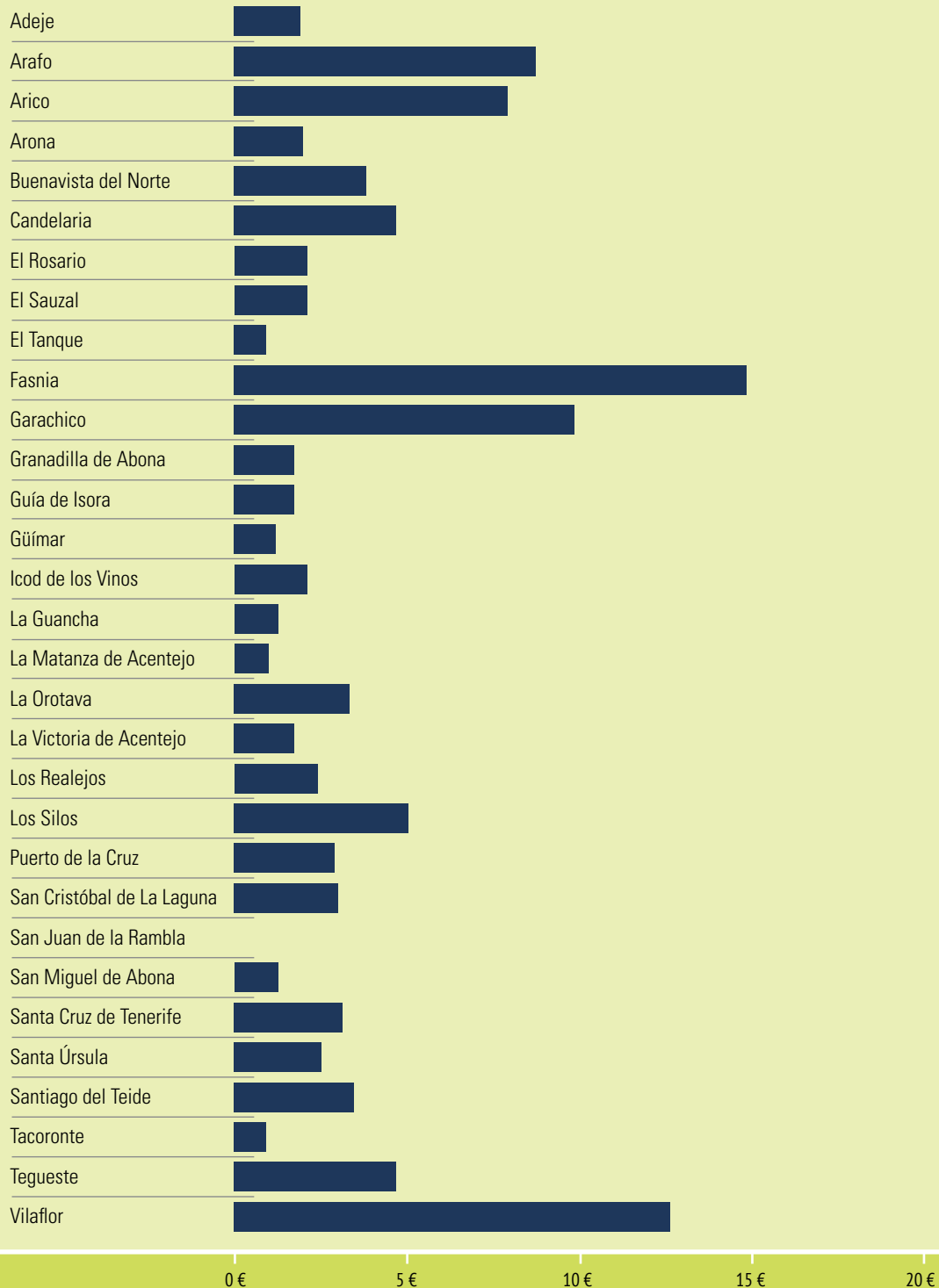
	Ayuntamiento	Gasto de personal por habitante
Adeje	84.688,00 €	1,87 €
Arafo	47.853,00 €	8,70 €
Arico	57.600,00 €	7,86 €
Arona	159.274,63 €	1,99 €
Buenavista del Norte	18.175,00 €	3,74 €
Candelaria	122.536,00 €	4,63 €
El Rosario	36.184,00 €	2,09 €
El Sauzal	18.000,00 €	2,02 €
El Tanque	9.600,00 €	3,56 €
Fasnia	41.682,00 €	14,78 €
Garachico	48.697,33 €	9,81 €
Granadilla de Abona	77.576,00 €	1,73 €
Guía de Isora	34.000,00 €	1,67 €
Güímar	20.565,00 €	1,10 €
Icod de los Vinos	47.022,12 €	2,08 €
La Guancha	6.300,00 €	1,16 €
La Matanza de Acentejo	8.808,00 €	1,01 €
La Orotava	136.800,00 €	3,31 €
La Victoria de Acentejo	15.416,00 €	1,71 €
Los Realejos	86.856,00 €	2,39 €
Los Silos	24.218,04 €	5,04 €
Puerto de la Cruz	82.286,00 €	2,80 €
San Cristóbal de La Laguna	459.232,76 €	3,00 €
San Juan de la Rambla	-	-
San Miguel de Abona	20.935,00 €	1,22 €
Santa Cruz de Tenerife	640.000,00 €	3,14 €
Santa Úrsula	35.811,00 €	2,51 €
Santiago del Teide	36.414,23 €	3,41 €
Tacoronte	23.069,23 €	0,97 €
Tegeste	52.375,00 €	4,72 €
Vilafior	21.031,00 €	12,59 €
TENERIFE	2.473.005,34 €	2,78 €

No se incluye la Biblioteca Pública del Estado en Santa Cruz de Tenerife.

Para el cálculo se ha considerado la población de la isla de Tenerife según el padrón de habitantes a 1 de enero de 2015: 888.184 habitantes.

Fuente: Elaboración a partir de la base de datos estadísticos del Servicio Administrativo de Cultura.

GASTO DE PERSONAL POR HABITANTE_ 2015



No se incluye la Biblioteca Pública del Estado en Santa Cruz de Tenerife.

Para el cálculo se ha considerado la población de la isla de Tenerife según el padrón de habitantes a 1 de enero de 2015: 888.184 habitantes.

Fuente: Elaboración a partir de la base de datos estadísticos del Servicio Administrativo de Cultura.

GASTOS EN ADQUISICIONES POR AYUNTAMIENTO Y POR HABITANTE_ 2015

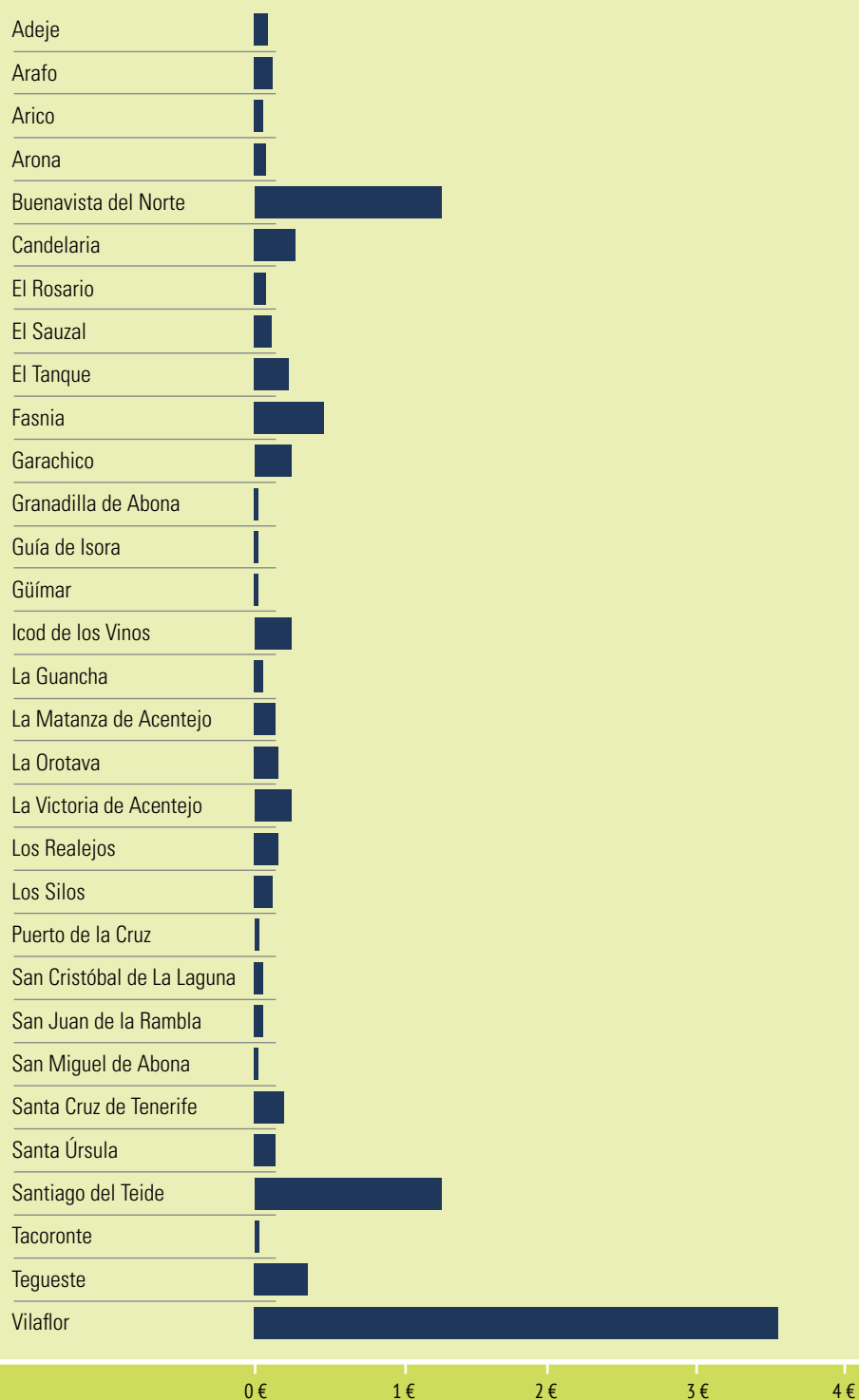
Municipio	Ayuntamiento	Cabildo Insular de Tenerife	Total	Gasto de adquisiciones por habitante
Adeje	4.000,00 €	747,33 €	4.747,33 €	0,10 €
Arafo	200,00 €	399,07 €	599,07 €	0,11 €
Arico	- €	365,90 €	365,90 €	0,05 €
Arona	5.900,00 €	761,15 €	6.661,15 €	0,08 €
Buenavista del Norte	5.870,00 €	299,01 €	6.169,01 €	1,27 €
Candelaria	6.306,00 €	797,93 €	7.103,93 €	0,27 €
El Rosario	825,14 €	550,49 €	1.375,63 €	0,08 €
El Sauzal	500,00 €	424,92 €	924,92 €	0,10 €
El Tanque	300,00 €	276,79 €	576,79 €	0,21 €
Fasnia	1.200,00 €	155,54 €	1.355,54 €	0,48 €
Garachico	1.000,00 €	310,10 €	1.310,10 €	0,26 €
Granadilla de Abona	1.000,00 €	761,77 €	1.761,77 €	0,04 €
Guía de Isora	150,00 €	417,56 €	567,56 €	0,03 €
Güímar	162,00 €	504,87 €	666,87 €	0,04 €
Icod de los Vinos	5.050,00 €	681,60 €	5.731,60 €	0,25 €
La Guancha	- €	252,32 €	252,32 €	0,05 €
La Matanza de Acentejo	1.010,00 €	363,64 €	1.373,64 €	0,16 €
La Orotava	6.000,00 €	596,11 €	6.596,11 €	0,16 €
La Victoria de Acentejo	2.018,00 €	343,02 €	2.361,02 €	0,26 €
Los Realejos	5.439,00 €	645,87 €	6.084,87 €	0,17 €
Los Silos	300,00 €	251,53 €	551,53 €	0,11 €
Puerto de la Cruz	- €	718,43 €	718,43 €	0,02 €
San Cristóbal de La Laguna	7.553,67 €	807,81 €	8.361,48 €	0,05 €
San Juan de la Rambla	- €	279,55 €	279,55 €	0,06 €
San Miguel de Abona	296,00 €	393,37 €	689,37 €	0,04 €
Santa Cruz de Tenerife	39.494,95 €	750,23 €	40.245,18 €	0,20 €
Santa Úrsula	1.700,00 €	472,38 €	2.172,38 €	0,15 €
Santiago del Teide	13.127,98 €	442,78 €	13.570,76 €	1,27 €
Tacoronte	- €	665,00 €	665,00 €	0,03 €
Tegueste	3.541,00 €	425,18 €	3.966,18 €	0,36 €
Vilafior	5.816,00 €	138,75 €	5.954,75 €	3,56 €
TENERIFE	118.759,74 €	15.000,00 €	133.759,74 €	
Media				0,15 €

No se incluye la Biblioteca Pública del Estado en Santa Cruz de Tenerife.

Para el cálculo se ha considerado la población de la isla de Tenerife según el padrón de habitantes a 1 de enero de 2015: 888.184 habitantes.

Fuente: Elaboración a partir de la base de datos estadísticos del Servicio Administrativo de Cultura.

GASTO EN ADQUISICIONES POR HABITANTE_ 2015

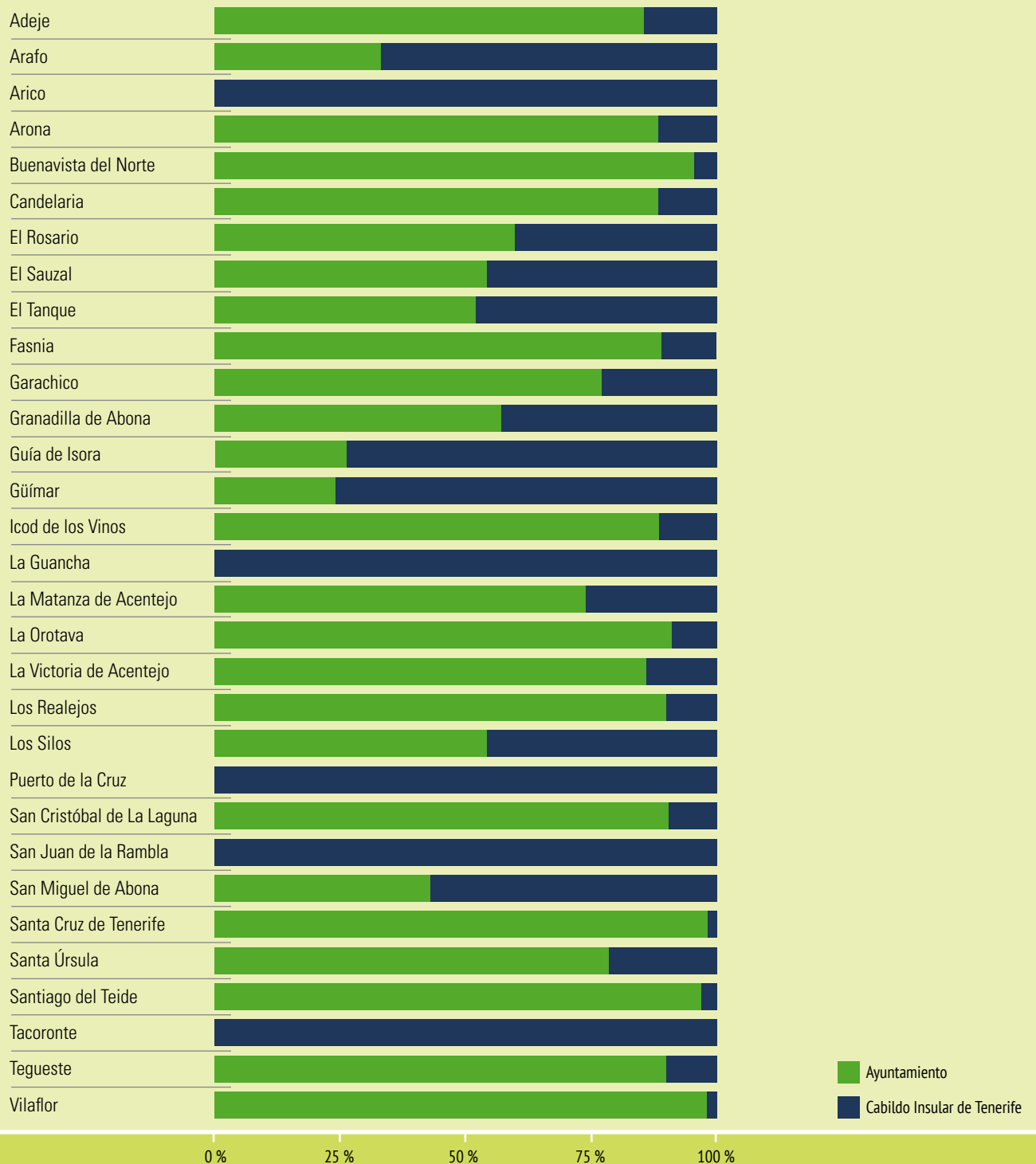


No se incluye la Biblioteca Pública del Estado en Santa Cruz de Tenerife.

Para el cálculo se ha considerado la población de la isla de Tenerife según el padrón de habitantes a 1 de enero de 2015: 888.184 habitantes.

Fuente: Elaboración a partir de la base de datos estadísticos del Servicio Administrativo de Cultura.

GASTO EN ADQUISICIONES POR ORIGEN_ 2015



No se incluye la Biblioteca Pública del Estado en Santa Cruz de Tenerife.

Para el cálculo se ha considerado la población de la isla de Tenerife según el padrón de habitantes a 1 de enero de 2015: 888.184 habitantes.

Fuente: Elaboración a partir de la base de datos estadísticos del Servicio Administrativo de Cultura.

GASTOS CORRIENTES Y DE INVERSIÓN POR AYUNTAMIENTO Y POR HABITANTE_ 2015

Municipio	Cabildo Insular de Tenerife		Ayuntamiento	
	Inversión	Gastos corrientes	Inversión	Gastos corrientes
Adeje	5.869,28 €	857,14 €	24.750,00 €	- €
Arafo	2.481,28 €	- €	- €	2.000,00 €
Arico	2.481,28 €	- €	- €	3.413,56 €
Arona	5.869,28 €	857,14 €	4.440,00 €	23.513,00 €
Buenavista del Norte	5.869,28 €	857,14 €	- €	7.160,00 €
Candelaria	5.869,28 €	857,14 €	- €	39.378,00 €
El Rosario	5.869,28 €	857,14 €	253,51 €	12.444,00 €
El Sauzal	5.869,28 €	857,14 €	- €	2.000,00 €
El Tanque	2.481,28 €	- €	- €	300,00 €
Fasnia	2.481,28 €	- €	145,60 €	3.025,00 €
Garachico	5.869,28 €	857,14 €	- €	1.108,00 €
Granadilla de Abona	5.869,28 €	857,14 €	- €	1.000,00 €
Guía de Isora	5.869,28 €	857,14 €	- €	- €
Güímar	2.481,28 €	- €	- €	2.705,00 €
Icod de los Vinos	5.869,28 €	857,14 €	- €	1.500,00 €
La Guancha	2.481,28 €	- €	- €	- €
La Matanza de Acentejo	5.869,28 €	857,14 €	- €	- €
La Orotava	2.481,28 €	- €	115,00 €	4.818,00 €
La Victoria de Acentejo	2.481,28 €	- €	304,00 €	- €
Los Realejos	5.869,28 €	857,14 €	- €	6.050,00 €
Los Silos	5.869,28 €	857,14 €	- €	- €
Puerto de la Cruz	5.869,28 €	857,14 €	- €	5.000,00 €
San Cristóbal de La Laguna	5.869,28 €	857,14 €	5.029,63 €	30.536,22 €
San Juan de la Rambla	2.481,28 €	- €	3.120,00 €	- €
San Miguel de Abona	5.869,28 €	857,14 €	- €	- €
Santa Cruz de Tenerife	5.869,28 €	143.558,86 €	25.000,00 €	32.000,00 €
Santa Úrsula	5.869,28 €	857,14 €	1.806,00 €	13.625,00 €
Santiago del Teide	5.869,28 €	857,14 €	- €	8.325,00 €
Tacoronte	2.481,28 €	- €	- €	825,00 €
Tegueste	5.869,28 €	857,14 €	- €	- €
Vilaflor	5.869,28 €	857,14 €	- €	17.105,00 €
TENERIFE	148.067,68 €	160.701,66 €	64.963,74 €	217.830,78 €

No se incluye la Biblioteca Pública del Estado en Santa Cruz de Tenerife.

Para el cálculo se ha considerado la población de la isla de Tenerife según el padrón de habitantes a 1 de enero de 2015: 888.184 habitantes.

Fuente: Elaboración a partir de la base de datos estadísticos del Servicio Administrativo de Cultura.

3.2.20. Gastos por comarcas

GASTOS DE PERSONAL POR COMARCA Y POR HABITANTE_ 2015

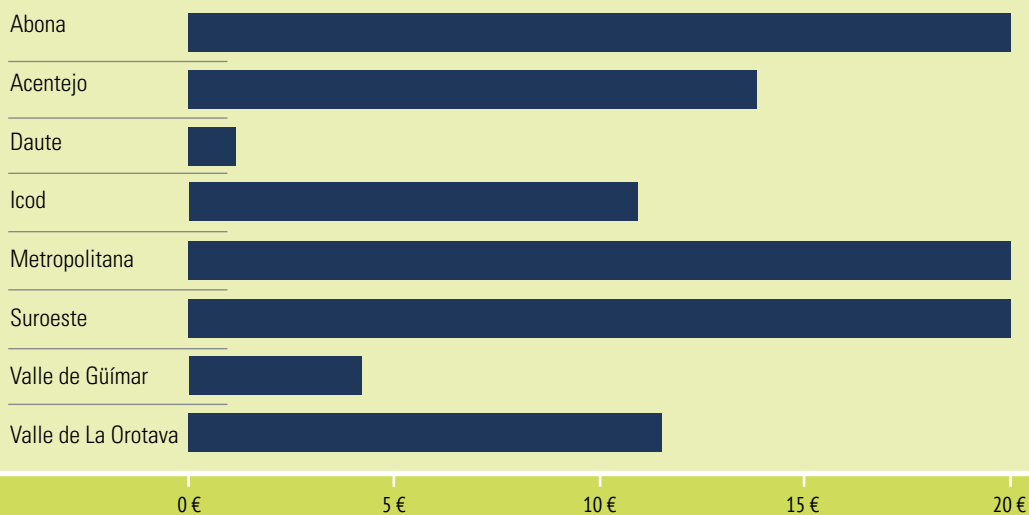
	Comarca	Gasto de adquisiciones por habitante
Abona	218.824,00 €	77,60 €
Acentejo	101.104,23 €	13,80 €
Daute	100.690,37 €	1,26 €
Icod	53.322,12 €	10,97 €
Metropolitana	1.187.791,76 €	216,00 €
Suroeste	314.376,86 €	63,31 €
Valle de Güímar	190.954,00 €	4,26 €
Valle de La Orotava	305.942,00 €	11,55 €
TENERIFE	2.473.005,34 €	
Media		2,78 €

No se incluye la Biblioteca Pública del Estado en Santa Cruz de Tenerife.

Para el cálculo se ha considerado la población de la isla de Tenerife según el padrón de habitantes a 1 de enero de 2015: 888.184 habitantes.

Fuente: Elaboración a partir de la base de datos estadísticos del Servicio Administrativo de Cultura.

GASTO DE PERSONAL POR HABITANTE_ 2015



No se incluye la Biblioteca Pública del Estado en Santa Cruz de Tenerife.

Para el cálculo se ha considerado la población de la isla de Tenerife según el padrón de habitantes a 1 de enero de 2015: 888.184 habitantes.

Fuente: Elaboración a partir de la base de datos estadísticos del Servicio Administrativo de Cultura.

GASTOS EN ADQUISICIONES POR COMARCA Y POR HABITANTE_ 2015

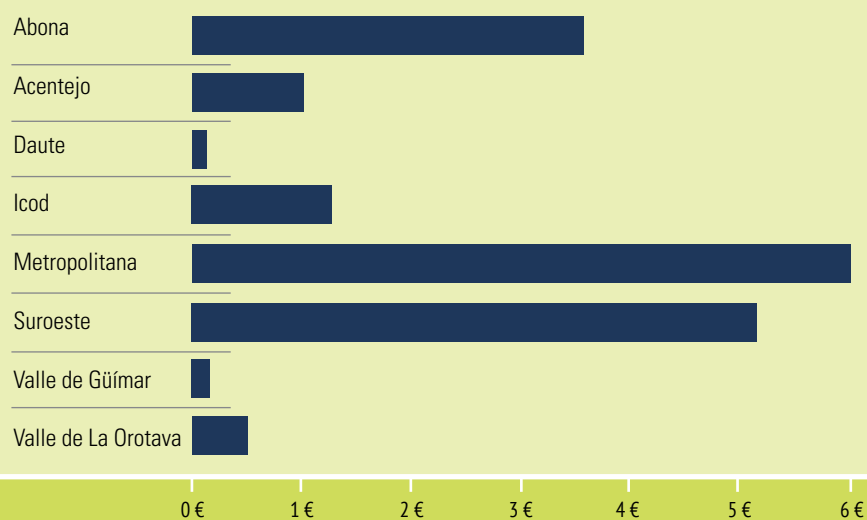
Comarca	Ayuntamiento	Cabildo Insular de Tenerife	Total	Gasto de adquisiciones por habitante
Abona	8.312,00 €	1.815,33 €	10.127,33 €	3,59 €
Acentejo	5.228,00 €	2.268,96 €	7.496,96 €	1,02 €
Daute	7.470,00 €	1.137,43 €	8.607,43 €	0,11 €
Icod	5.050,00 €	1.213,47 €	6.263,47 €	1,29 €
Metropolitana	51.414,76 €	2.533,71 €	53.948,47 €	9,81 €
Suroeste	23.177,98 €	2.368,82 €	25.546,80 €	5,14 €
Valle de Güímar	6.668,00 €	1.701,87 €	8.369,87 €	0,19 €
Valle de La Orotava	11.439,00 €	1.960,41 €	13.399,41 €	0,51 €
TENERIFE	118.759,74 €	15.000,00 €	133.759,74 €	0,15 €

No se incluye la Biblioteca Pública del Estado en Santa Cruz de Tenerife.

Para el cálculo se ha considerado la población de la isla de Tenerife según el padrón de habitantes a 1 de enero de 2015: 888.184 habitantes.

Fuente: Elaboración a partir de la base de datos estadísticos del Servicio Administrativo de Cultura.

GASTO EN ADQUISICIONES POR HABITANTE_ 2015

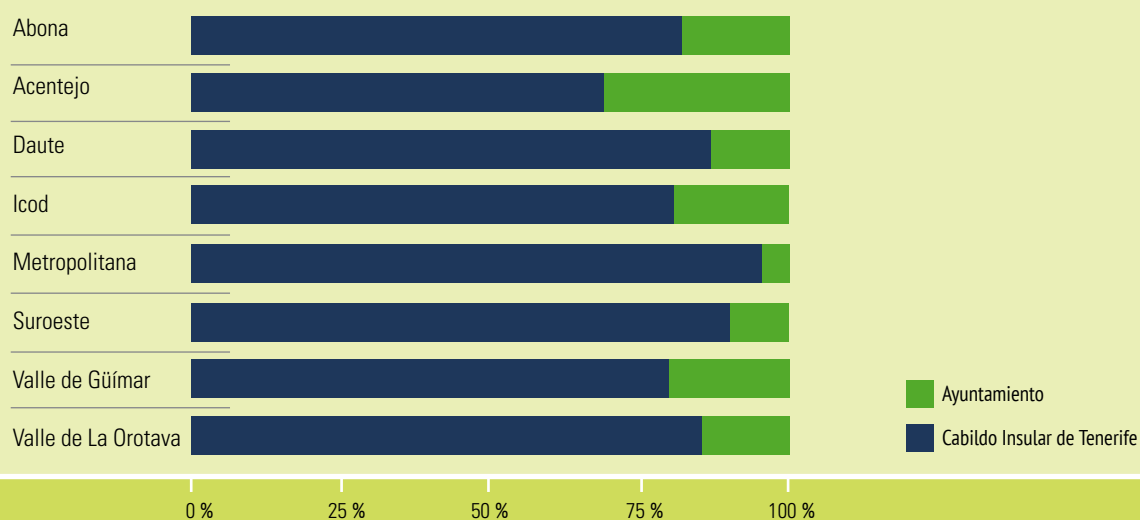


No se incluye la Biblioteca Pública del Estado en Santa Cruz de Tenerife.

Para el cálculo se ha considerado la población de la isla de Tenerife según el padrón de habitantes a 1 de enero de 2015: 888.184 habitantes.

Fuente: Elaboración a partir de la base de datos estadísticos del Servicio Administrativo de Cultura.

GASTO EN ADQUISICIONES POR HABITANTE_ 2015



No se incluye la Biblioteca Pública del Estado en Santa Cruz de Tenerife.

Para el cálculo se ha considerado la población de la isla de Tenerife según el padrón de habitantes a 1 de enero de 2015: 888.184 habitantes.

Fuente: Elaboración a partir de la base de datos estadísticos del Servicio Administrativo de Cultura.

GASTOS CORRIENTES Y DE INVERSIÓN POR COMARCA Y POR HABITANTE_ 2015

	Cabildo Insular de Tenerife		Ayuntamiento	
	Inversión	Gastos corrientes	Inversión	Gastos corrientes
Abona	22.570,40 €	2.571,42 €	145,60 €	24.543,56 €
Acentejo	22.570,40 €	2.571,42 €	2.110,00 €	16.450,00 €
Daute	20.089,12 €	2.571,42 €	- €	8.568,00 €
Icod	10.831,84 €	857,14€	3.120,00 €	1.500,00 €
Metropolitana	23.477,12 €	146.130,28 €	30.283,14 €	74.980,22 €
Suroeste	23.477,12 €	3.428,56 €	29.190,00 €	31.838,00 €
Valle de Güímar	10.831,84 €	857,14 €	- €	44.083,00 €
Valle de La Orotava	14.219,84 €	1.714,28 €	115,00 €	15.868,00 €
TENERIFE	148.067,68 €	160.701,66 €	64.963,74 €	217.830,78 €

No se incluye la Biblioteca Pública del Estado en Santa Cruz de Tenerife.

Fuente: Elaboración a partir de la base de datos estadísticos del Servicio Administrativo de Cultura.

3.2.21. Personal por municipios

PERSONAL_2015

	FUNCIONARIOS					LABORAL						SUBCONTRATACIÓN	
	Grupo A1	Grupo A2	Grupo C1	Grupo C2	Grupo E	Grupo I	Grupo II	Grupo III	Grupo IV	Grupo V	Grupo VI-VII	OTROS	TOTAL
Adeje					-		1		1				2
Arafo					-				1	1			2
Arico					-							2	2
Arona					-				11				11
Buenavista del Norte					-				1				1
Candelaria					-					6			6
El Rosario					-				2				2
El Sauzal					-				1				1
El Tanque					-			1					1
Fasnia					-				2				2
Garachico					-	1						1	2
Granadilla de Abona					-		1		1	1			3
Guía de Isora					-	1			2				3
Güímar					-				3				3
Icod de los Vinos					-		1		2				3
La Guancha					-							2	2
La Matanza de Acentejo					-						1		1
La Orotava					-	1			4	2			7
La Victoria de Acentejo					-						1		1
Los Realejos					-				2				2
Los Silos					-				2				2
Puerto de la Cruz					-	1			3				4
San Cristóbal de La Laguna					-	1		1	2	8			12
San Juan de la Rambla	-	-	-	-	-	-	-	-	-	-	-		0
San Miguel de Abona					-				1				1
Santa Cruz de Tenerife	2	2	1	8	-			1	8	1			23
Santa Úrsula					-				3				3
Santiago del Teide					-				3				3
Tacoronte					-				1			2	3
Tegueste					-				2				2
Vilafior					-				1				1
TENERIFE	2	2	1	8	0	5	3	3	59	19	2	7	111

No se incluye la Biblioteca Pública del Estado en Santa Cruz de Tenerife.

Fuente: Elaboración a partir de la base de datos estadísticos del Servicio Administrativo de Cultura.

3.2.22. Personal por comarcas

PERSONAL_2015

	FUNCIONARIOS					LABORAL					SUBCONTRATACIÓN		TOTAL
	Grupo A1	Grupo A2	Grupo C1	Grupo C2	Grupo E	Grupo I	Grupo II	Grupo III	Grupo IV	Grupo V	Grupo VI-VII	OTROS	
Abona					-		1		5	1		2	9
Acentejo					-				5		2	2	9
Daute					-	1		1	3			1	6
Icod					-		1		2			2	5
Metropolitana	2	2	1	8	-	1		2	14	9			39
Suroeste					-	1	1		17				19
Valle de Güímar					-				4	7			11
Valle de La Orotava					-	2			9	2			13
TENERIFE	2	2	1	8	0	5	3	3	59	2	2	7	111

No se incluye la Biblioteca Pública del Estado en Santa Cruz de Tenerife.

Fuente: Elaboración a partir de la base de datos estadísticos del Servicio Administrativo de Cultura.

3.3. Indicadores

3.3.1. Ratios de colección según indicadores de la Red Insular de Bibliotecas Públicas de Tenerife

RATIOS DE
LA COLECCIÓN_ 2015 (*)

		Habitantes	Colección	Libros	Documentos por habitante	Libros por habitante	CMI(**)	LMI(**)	LFP(**)
Más de 40000 hab.	Santa Cruz de Tenerife	203.811	96.234	81.614	0,47	0,40	NO	NO	NO
	San Cristóbal de La Laguna	152.843	43.346	40.509	0,28	0,27	NO	NO	NO
	Arona	79.928	55.190	49.697	0,69	0,62	NO	NO	NO
	Adeje	45.405	38.590	36.104	0,85	0,80	NO	NO	NO
	Granadilla de Abona	44.846	21.195	20.205	0,47	0,45	NO	NO	NO
	La Orotava	41.317	61.972	60.390	1,50	1,46	NO	NO	NO
Entre 20001 y 40000 hab.	Los Realejos	36.276	25.636	22.483	0,71	0,62	NO	NO	NO
	Puerto de la Cruz	29.412	34.465	32.287	1,17	1,10	NO	SI	NO
	Candelaria	26.490	42.874	42.029	1,62	1,59	SI	SI	SI
	Tacoronte	23.893	25.768	25.768	1,08	1,08	NO	SI	NO
	Icod de los Vinos	22.659	19.244	18.456	0,85	0,81	NO	NO	NO
	Guía de Isora	20.373	12.318	11.992	0,60	0,59	NO	NO	NO
Entre 15001 y 20000 hab.	Güímar	18.777	15.050	14.644	0,80	0,78	NO	NO	NO
	El Rosario	17.277	17.531	16.684	1,01	0,97	NO	SI	NO
	San Miguel de Abona	17.090	11.128	10.604	0,65	0,62	NO	NO	NO
Entre 10001 y 15000 hab.	Santa Úrsula	14.246	15.844	14.991	1,11	1,05	NO	SI	NO
	Tegueste	11.107	23.210	21.883	2,09	1,97	SI	SI	SI
	Santiago del Teide	10.690	24.669	24.543	2,31	2,30	SI	SI	SI
Entre 7001 y 10000 hab.	La Victoria de Acentejo	9.026	12.730	12.609	1,41	1,40	NO	SI	NO
	El Sauzal	8.930	7.385	7.385	0,83	0,83	NO	NO	NO
	La Matanza de Acentejo	8.752	15.546	14.883	1,78	1,70	NO	SI	SI
	Arico	7.327	15.433	15.385	2,11	2,10	NO	SI	SI
Entre 4001 y 7000 hab.	Arafo	5.499	5.012	4.680	0,91	0,85	NO	NO	NO
	La Guancha	5.433	15.715	15.621	2,89	2,88	SI	SI	SI
	Garachico	4.966	22.079	21.366	4,45	4,30	SI	SI	SI
	San Juan de la Rambla	4.958	13.281	13.000	2,68	2,62	SI	SI	SI
	Buenavista del Norte	4.859	14.285	13.513	2,94	2,78	SI	SI	SI
	Los Silos	4.805	12.992	12.985	2,70	2,70	SI	SI	SI
Entre 1500 y 4000 hab.	Fasnia	2.820	11.512	11.419	4,08	4,05	SI	SI	SI
	El Tanque	2.698	6.396	6.200	2,37	2,30	NO	SI	SI
	Vilafior	1.671	7.095	6.901	4,25	4,13	NO	SI	SI

No se incluye la Biblioteca Pública del Estado en Santa Cruz de Tenerife.

(*) No se incluye publicaciones periódicas.

(**) Definición de indicadores:

CMI: Municipios que alcanzan o no la colección mínima Inicial.

LFP: Ratio de libros en función de la población (Directrices IFLA/UNESCO para el desarrollo del servicio de bibliotecas públicas donde se establece un mínimo de 1,5 libros por habitante).

Fuente: Elaboración a partir de la base de datos estadísticos del Servicio Administrativo de Cultura.

3.3.2. Ratios de publicaciones periódicas en curso_ 2015

RATIOS DE PUBLICACIONES PERIÓDICAS EN CURSO_ 2015

	Habitantes	Publicaciones en curso	Publicaciones en curso por 1,000 habitantes	Alcanza Nº mínimo recomendable de publicaciones (**)
Adeje	45.405	22	0,48	NO
Arafo	5.499	2	0,36	NO
Arico	7.327	0	0,00	NO
Arona	79.928	13	0,16	NO
Buenavista del Norte	4.859	0	0,00	NO
Candelaria	26.490	26	0,98	NO
El Rosario	17.277	6	0,35	NO
El Sauzal	8.930	4	0,45	NO
El Tanque	2.698	3	1,11	SI
Fasnia	2.820	0	0,00	NO
Garachico	4.966	0	0,00	NO
Granadilla de Abona	44.846	0	0,00	NO
Guía de Isora	20.373	6	0,29	NO
Güímar	18.777	0	0,00	NO
Icod de los Vinos	22.659	4	0,18	NO
La Guancha	5.433	0	0,00	NO
La Matanza de Acentejo	8.752	3	0,34	SI
La Orotava	41.317	35	0,85	SI
La Victoria de Acentejo	9.026	0	0,00	NO
Los Realejos	36.276	0	0,00	NO
Los Silos	4.805	3	0,62	SI
Puerto de la Cruz	29.412	2	0,07	SI
San Cristóbal de La Laguna	152.843	10	0,07	NO
San Juan de la Rambla	4.958	0	0,00	SI
San Miguel de Abona	17.090	1	0,06	SI
Santa Cruz de Tenerife	203.811	95	0,47	SI
Santa Úrsula	14.246	11	0,77	SI
Santiago del Teide	10.690	0	0,00	SI
Tacoronte	23.893	0	0,00	SI
Tegueste	11.107	27	2,43	SI
Vilafior	1.671	0	0,00	SI

No se incluye la Biblioteca Pública del Estado en Santa Cruz de Tenerife.

(**) MPP: Municipios que alcanzan o no el número mínimo recomendable de publicaciones periódicas en curso

Fuente: Elaboración a partir de la base de datos estadísticos del Servicio Administrativo de Cultura.

3.3.3. Superficie útil: % de alcance de la pauta insular_ 2015

SUPERFICIE ÚTIL: % DE ALCANCE DE LA PAUTA INSULAR_ 2015

	Superficie (m ²)	Superficie recomendada	Superficie recomendada: % de alcance de la pauta insular
Adeje	600,00	2.475,00	24,24
Arafo	152,00	280,00	54,29
Arico	150,00	430,00	34,88
Arona	1.328,00	2.475,00	53,66
Buenavista del Norte	305,00	280,00	108,93
Candelaria	1.162,00	1.040,00	111,73
El Rosario	433,00	795,00	54,47
El Sauzal	347,00	430,00	80,70
El Tanque	390,00	190,00	205,26
Fasnia	148,00	190,00	77,89
Garachico	273,00	280,00	97,50
Granadilla de Abona	532,00	2.475,00	21,49
Guía de Isora	350,00	1.040,00	33,65
Güímar	305,00	795,00	38,36
Icod de los Vinos	3.160,00	1.040,00	303,85
La Guancha	393,00	280,00	140,36
La Matanza de Acentejo	340,00	430,00	79,07
La Orotava	1.445,00	2.475,00	58,38
La Victoria de Acentejo	130,00	430,00	30,23
Los Realejos	435,00	1.040,00	41,83
Los Silos	322,00	280,00	115,00
Puerto de la Cruz	1.016,00	1.040,00	97,69
San Cristóbal de La Laguna	1.468,00	2.475,00	59,31
San Juan de la Rambla	210,15	280,00	75,05
San Miguel de Abona	250,00	795,00	31,45
Santa Cruz de Tenerife	4.716,00	2.475,00	190,55
Santa Úrsula	479,00	605,00	79,17
Santiago del Teide	405,00	605,00	66,94
Tacoronte	213,00	1.040,00	20,48
Tegueste	406,00	605,00	67,11
Vilafior	130,00	190,00	68,42

Fuente: Elaboración a partir de la base de datos estadísticos del Servicio Administrativo de Cultura.

3.3.4. Ratios de puestos de consulta_ 2015

RATIOS POR PUESTOS DE CONSULTA_ 2015

	Puestos de consulta infantil			Puestos de consulta adultos		
	Puestos de consulta infantil	Puestos de consulta infantil por 1000 hab.	MPLI (*)	Puestos de consulta adultos	Puestos de consulta adulto por 1000 hab.	MPLA (*)
Adeje	5	0,11	NO	153	3,4	NO
Arafo	6	1,09	NO	38	6,9	NO
Arico	0	0,00	NO	60	8,2	NO
Arona	124	1,55	SI	336	4,2	NO
Buenavista del Norte	20	4,12	SI	30	6,2	NO
Candelaria	60	2,27	SI	391	14,8	NO
El Rosario	14	0,81	NO	84	4,9	NO
El Sauzal	14	1,57	NO	82	9,2	NO
El Tanque	4	1,48	NO	50	18,5	NO
Fasnia	4	1,42	NO	37	13,1	NO
Garachico	24	4,83	SI	83	16,7	NO
Granadilla de Abona	6	0,13	NO	148	3,3	NO
Guía de Isora	8	0,39	NO	66	3,2	NO
Güímar	24	1,28	NO	181	9,6	NO
Icod de los Vinos	35	1,54	NO	141	6,2	NO
La Guancha	13	2,39	SI	128	23,6	NO
La Matanza de Acentejo	4	0,46	NO	50	5,7	NO
La Orotava	8	0,19	NO	182	4,4	NO
La Victoria de Acentejo	14	1,55	NO	59	6,5	NO
Los Realejos	20	0,55	NO	103	2,8	NO
Los Silos	0	0,00	NO	82	17,1	NO
Puerto de la Cruz	20	0,68	NO	187	6,4	NO
San Cristóbal de La Laguna	15	0,10	NO	112	0,7	NO
San Juan de la Rambla	20	4,03	SI	68	13,7	NO
San Miguel de Abona	0	0,00	NO	40	2,3	NO
Santa Cruz de Tenerife	181	0,89	SI	522	2,6	SI
Santa Úrsula	12	0,84	NO	117	8,2	NO
Santiago del Teide	26	2,43	SI	77	7,2	NO
Tacoronte	30	1,26	NO	78	3,3	NO
Tegueste	10	0,90	NO	85	7,7	NO
Vilaflor	6	3,59	NO	9	5,4	NO

No se incluye la Biblioteca Pública del Estado en Santa Cruz de Tenerife.

(*) Definición de indicadores:

MPLI: Municipios que alcanzan o no el mínimo recomendable de puestos de lectura para público infantil.

MPLA: Municipios que alcanzan o no el mínimo recomendable de puestos de lectura para público adulto.

Fuente: Elaboración a partir de la base de datos estadísticos del Servicio Administrativo de Cultura.



DIRECTORIO DE
BIBLIOTECAS
PÚBLICAS

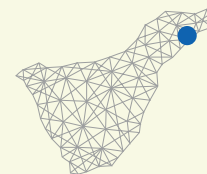
4. Directorio de bibliotecas públicas



Biblioteca Pública del Estado en Santa Cruz de Tenerife

C/ Comodoro Rolín, 1. 38007
Tfno. 922 479 309
bpetenerife@gobiernodecanarias.org

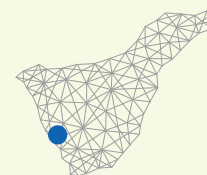
SANTA CRUZ DE TENERIFE



Biblioteca Municipal Villa de Adeje

Centro Cultural
C/ Universidad de La Laguna, 18. 38670
Tfno. 922 711 116
biblioteca@adeje.es

ADEJE



Biblioteca Municipal de Armeñime

Centro Cultural
C/ León Felipe, s/n. 38678
Tfno. 922 740 305
biblioteca@adeje.es



Biblioteca Municipal Fañabé

Centro Cultural
C/ Alegranza, 191. 38679
Tfno. 922 715 531
biblioteca@adeje.es



Biblioteca Municipal Tijoco - La Hoya

Centro Cultural
Pl. La Milagrosa, s/n. 38677
Tfno. 922 163 030
biblioteca@adeje.es

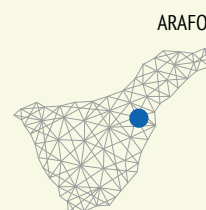


Biblioteca Canaria

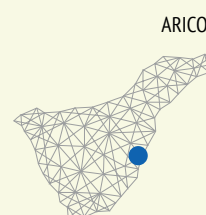
C/ Grande, 38. 38670
Tfno. 922 711 509
biblioteca@adeje.es



Biblioteca Municipal de Arafo
C/ Rafael Clavijo García, 12. 38550
Tfno. 922 524 096
biblioteca@arafo.es



Biblioteca Municipal de la Villa de Arico
C/ El Carmen, s/n. 38580
Tfno. 922 768 242 (ext. 617)
educacion@ayuntamientodearico.com



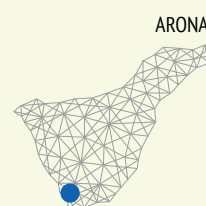
Biblioteca Municipal de Arico El Viejo
Ctra. General al Poris
(Pl. de la Iglesia), s/n. 38589
Tfno. 922 768 242 (ext. 617)
educacion@ayuntamientodearico.com



Biblioteca Municipal de El Río
C/ El Boche, 3. 38580
Tfno. 922 768 242 (ext. 617)
educacion@ayuntamientodearico.com



Biblioteca Municipal de Los Cristianos
Centro Cultural
Pl. del Pescador, 1. 38650
Tfno. 922 757 006 (ext. 3336) / 922 725 100/101
cultura@arona.org



Biblioteca Municipal de Arona
C/ El Calvario, 20. 38640
Tfno. 922 761 600
cultura@arona.org



Biblioteca Municipal de Las Galletas

Centro Cultural
Avd. Dionisio González, 20. 38631
Tfno. 922 761 600
cultura@arona.org



Biblioteca Municipal de Buzanada

C/ El Roquito, s/n. 38627
Tfno. 922 761 600
cultura@arona.org



Biblioteca Municipal de Valle de San Lorenzo

Centro Cultural
C/ Llano de Mora, 10. 38626
Tfno. 922 761 600
cultura@arona.org



Biblioteca Municipal de Cabo Blanco

Centro Cívico
C/ Vista Martín, 8. 38626
Tfno. 922 761 600
cultura@arona.org



Biblioteca Municipal de La Camella

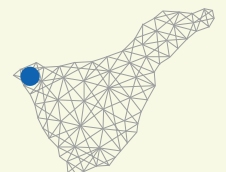
Ctra. General de La Camella, TF 58. 38627
Tfno. 922 761 600
cultura@arona.org



Biblioteca Municipal de Buenavista del Norte

Pl. Ntra. Sra. de los Remedios, s/n. 38480
Tfno. 922 127 865
biblioteca@buenavistadelnorte.com

BUENAVISTA DEL NORTE





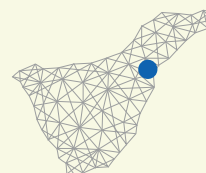
Biblioteca Municipal de La Villa

C/ Alcalde Juan Castellano Castellano, s/n. 38530

Tfno. 922 956 210

bibliocandelaria@candelaria.es

CANDELARIA



Biblioteca Municipal de Cuevecitas

C/ San Andrés, 2-A. 38540

Tfno. 922 583 927

bibliocuevecitas@candelaria.es



Biblioteca Municipal de Las Caletillas

Pl. del CIT, 38530

Tfno. 922 956 212

bibliocaletillas@candelaria.es



Biblioteca Municipal de Barranco Hondo

Espacio Cultural Cho Morrocoyo de Barranco Hondo

Pl. Camino de la Virgen de Candelaria. 38510

Tfno. 922 509 024

bibliobarrancohondo@candelaria.es



Biblioteca Municipal de Malpaís

C/ San Antonio, 67. 38540

bibliomalpais@candelaria.es



Biblioteca Municipal de Punta Larga

Comunidad Naiguatá, Bloque C-1 Bajo. 38530

Tfno. 922 956 207

bibliopuntalarga@candelaria.es



Biblioteca Municipal de Igueste

Espacio Cultural Porfirio Torres Cruz de Igueste
C/ El Pico, 1. 38520
Tfno. 922 505 548
biblioigueste@candelaria.es



Biblioteca Municipal de Araya

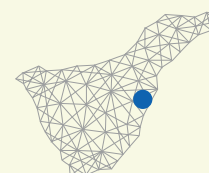
C/ Simón Higuera Mederos, s/n. 38540
Tfno. 922 956 213
biblioaraya@candelaria.es



Biblioteca Municipal de Fasnia

Centro Polivalente.
Ctra. Los Roques, 8. 38570
Tfno. 922 520 265 / 922 530 028
biblioteca@fasnia.com

FASNIA



Biblioteca Municipal de La Zarza

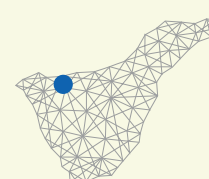
Centro Cultural
C/ Calvario, 1 - 4 bajo. 38579
Tfno. 922 530 792
biblioteca@fasnia.com



Biblioteca Municipal de Garachico

Pl. de La Libertad, 1. 38450
Tfno. 922 830 340 / 922 830 000 (ext. 216/288)
bibliotecacasco@garachico.es

GARACHICO



Biblioteca Municipal de Genovés

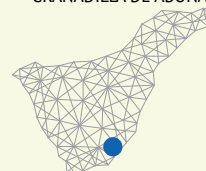
C/ Real, s/n. 38450
Tfno. 922 830 344 / 922 830 000 (ext. 216/288)
bibliotecagenoves@garachico.es



Biblioteca Municipal de Granadilla de Abona

Pl. González Mena, s/n. 38600
Tfno. 922 759 983
bibliotecagranadilla@granadilladeabona.org

GRANADILLA DE ABONA



Biblioteca Municipal de San Isidro

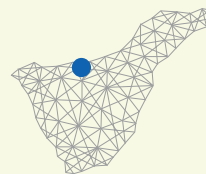
C/ Santa María de la Cabeza, 3. 38611
Tfno. 922 759 900 (ext. 321)
bibliotecasanisidro@granadilladeabona.org



Biblioteca Municipal de La Guancha

Edif. IES La Guancha
Avd. Cristóbal Barrios Rodríguez, s/n. 38440
Tfno. 922 828 002 (ext. 139)
biblioguancha@gmail.com

LA GUANCHA



Biblioteca Municipal de Santo Domingo

Centro Cultural de Santo Domingo
C/ Peatonal de la Iglesia, s/n. 38441
Tfno. 922 360 970
bibliotecaslg@gmail.com



Biblioteca Municipal de Santa Catalina

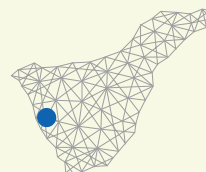
C/ Los Escolares, 2. 38441
Tfno. 922 350 117
bibliotecaslg@gmail.com



Biblioteca Municipal de Guía de Isora

C/ del Campo, 13. 38680
Tfno. 922 853 089
biblioteca@guiadeisora.org

GUÍA DE ISORA

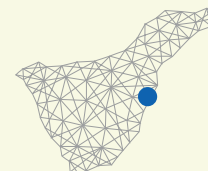




Biblioteca Municipal de Güímar

C/ Poeta Aristides Hernández Mora, s/n.
2ª planta. 38500
Tfno. 922 514 330
bibliotecaguimar@hotmail.com

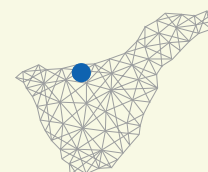
GÜÍMAR



Biblioteca Municipal de Icod de los Vinos

Convento de San Francisco
Pl. Domínguez Alfonso, s/n. 38440
Tfno. 922 814 685 / 922 869 600 (ext.1664)
bibliotecaicod@gmail.com

ICOD DE LOS VINOS



Biblioteca Municipal de Santa Bárbara

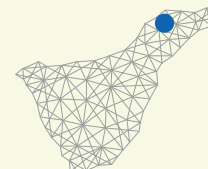
Centro Cultural
C/ Pérez Rijo, 9. 38430
Tfno. 922 814 064
bibliotecaicod@gmail.com



Biblioteca Municipal Adrián Alemán de Armas

C/ Juan de Vera, 9. 38201
Tfno. 922 259 940
bibliotecamunicipal@aytolalaguna.es

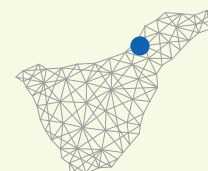
SAN CRISTÓBAL DE LA LAGUNA



Biblioteca Municipal de La Matanza

Avd. de Tinguaro, s/n. 38370
Tfno. 922 577 120 (ext. 285)
biblioteca@matanceros.com

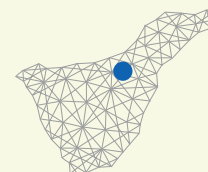
LA MATANZA DE ACENTEJO



Biblioteca Municipal de La Orotava

C/ Tomás Pérez, 3. 38300
Tfno. 922 335 804
biblioteca@villadelaorotava.org

LA OROTAVA

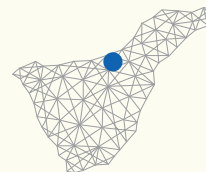




Biblioteca Municipal Tomás de Iriarte

C/ Puerto Viejo, 11. 38400
Tfno. 922 380 015
bibliopuertodelacruz@gmail.com

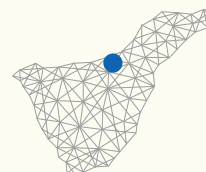
PUERTO DE LA CRUZ



Biblioteca Municipal Viera y Clavijo

Pl. de la Unión, 1. 38410
Tfno. 922 341 007
biblioteca.viera.clavijo@losrealejos.es

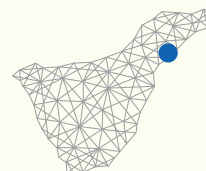
LOS REALEJOS



Biblioteca Municipal de La Esperanza

C/ Amílcar González Díaz, 4. 38290
Tfno. 922 548 367
bibliotecaesperanzaelrosario@gmail.com

EL ROSARIO



Biblioteca Municipal de Tabaiba

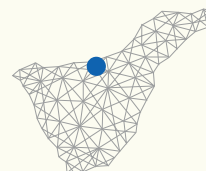
C/ Francia, 2. 38190
Tfno. 922 682 303
bibliotecadetabaiba@gmail.com



Biblioteca Municipal de San Juan de la Rambla

Edif. Colegio Francisco Carrillo
C/ José Gregorio Yanes Dorta, s/n. 38420
Tfno. 922 361 000
cultura@aytosanjuandelarambla.es

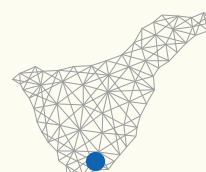
SAN JUAN DE LA RAMBLA



Biblioteca Municipal de San Miguel de Abona

C/ de la Iglesia, s/n. 38620
Tfno. 922 167 473
biblioteca@sanmigueldeabona.org

SAN MIGUEL DE ABONA

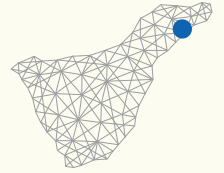




Biblioteca Municipal Central de Santa Cruz de Tenerife

TEA Tenerife Espacio de las Artes
C/ Fuentes Morales, s/n. 38003
Tfno. 922 849 060
bibliotecamunicipalcentral@santacruzdetenerife.es

SANTA CRUZ DE TENERIFE



Biblioteca Municipal José Saramago de Añaza

Rbla. de Añaza, parcela 16. 38111
Tfno. 922 687 261
bibliotecasaramago2@gmail.com



Biblioteca Municipal Federico García Lorca de Ofra

Avd. Príncipes de España, 12-14. 38010
Tfno. 922 689 710
bibliotecagarcialorca.1ofra@gmail.com



Biblioguagua Municipal de Santa Cruz de Tenerife

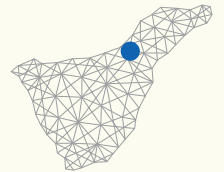
TEA Tenerife Espacio de las Artes
C/ Fuentes Morales, s/n. 38003
Tfno. 922 849 060
biblioguaguamunicipal@santacruzdetenerife.es



Biblioteca Municipal de Santa Úrsula

C/ Alcalde Alejo Pérez, s/n. 38390
Tfno. 922 304 463
bibliocasco@aytosantaursula.com

SANTA ÚRSULA



Biblioteca Municipal de La Corujera

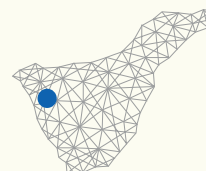
C/ Guanches, 71. 38399
Tfno. 922 304 471
bibliocorujera@aytosantaursula.com



Biblioteca Municipal de Santiago del Teide

C/ Juan Cabeza, 1. 38436
Tfno. 922 86 36 11
cultura@santiagodelteide.es

SANTIAGO DEL TEIDE



Biblioteca Municipal de Puerto de Santiago

C/ Los Ángeles, s/n. 38683
Tfno. 922 863 127 (ext. 234)
cultura@santiagodelteide.es



Biblioteca Municipal de Tamaimo

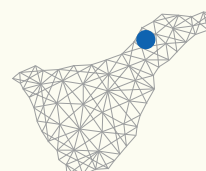
Centro Cultural Guaninfa
Avd. Coronel Gorrín, 28. 38684
Tfno. 922 863 964
cultura@santiagodelteide.es



Biblioteca Municipal de El Sauzal

Centro Cultural del Casco
C/ Manuel Nepomuceno, 12. 38360
Tfno. 922 570 000 (ext. 148)
biblioteca@elsauzal.es

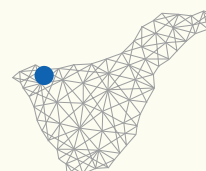
EL SAUZAL



Biblioteca Municipal de Los Silos

Convento de San Sebastián
C/ Monseñor Agustín Yanes Valer, s/n. 38470
Tfno. 922 840 004 (ext. 1081)
biblioteca@lossilos.es

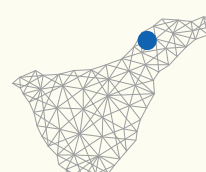
LOS SILOS



Biblioteca Municipal de Tacoronte

C/ Juez Jorge García González, 32. 38350
Tfno. 922 561 350 (ext. 192)
mggutfar@aytotacoronte.org

TACORONTE





Biblioteca Municipal de Agua García

Ctra. de Agua García, 122. 38640



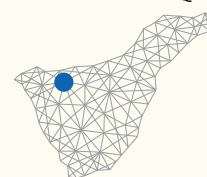
Biblioteca Municipal de El Tanque

C/ Miguel de Cervantes, s/n. 38428

Tfno. 922 136 130

bibliotecaeltanque@outlook.es

EL TANQUE



Biblioteca Municipal de Tegueste

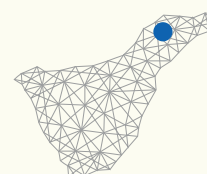
Centro Cultural Príncipe Felipe

C/ El Casino, 7. 38280

Tfno. 922 316 128

biblioteca@tegueste.org

TEGUESTE



Biblioteca Municipal de La Victoria de Acentejo

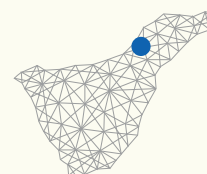
Espacio Cultural El Pinar

C/ Añate, s/n. 38380

Tfno. 922 582 416

biblioteca@lavictoriadeacentejo.es

LA VICTORIA DE ACENTEJO



Biblioteca Municipal de Vilaflor

Casa de la Cruz

C/ El Calvario, s/n. 38613

Tfno. 922 709 244 / 922 709 104

bibliovilaflor@gmail.com

VILAFLOR

