

ANEXO IV.
RESULTADOS OBTENIDOS DE LOS
AFOROS MANUALES

Resultados obtenidos

Los resultados obtenidos en la campaña de conteos manuales realizada en las principales intersecciones ubicadas dentro del área de afección del presente Estudio de Tráfico, se muestran en forma de croquis resumen y tablas en este documento anexo, de manera que no se recargue excesivamente el documento del avance y se facilite la lectura del mismo.

Estos registros horarios han sido convenientemente extrapolados a la I.M.D. mediante la aplicación de coeficientes de transformación de la estación permanente más cercana en cada caso, junto con el resultado de los aforos mecánicos realizados.

Los conteos manuales, realizados desde las 7 de la mañana hasta las 11 de la noche, han sido extrapolados a las 24 horas del día laborable medio de la semana mediante los resultados de los aforos mecánicos.

Seguidamente se obtiene la I.M.D. mediante la aplicación de los coeficientes L (transforma el día laborable del mes en que se ha realizado el aforo al día medio laborable anual) y S (transforma el día medio laborable anual al día medio de la semana media o I.M.D.), de la estación permanente más cercana en cada caso y siempre correspondientes al mes en que se ha realizado el aforo.

Ubicación de los puntos de aforo.

Se han realizado conteos manuales, en los ramales y en algunas ocasiones de las proporciones de giro, en los puntos siguientes:

PTO 1: Enlace TF-5 con la Avenida Tres de Mayo (Gasolinera).

PTO 2: Enlace TF-5 con la Barriada de La Victoria.

PTO 3: Enlace TF-5 con TF-1 (Barrio Somosierra).

PTO 4: Enlace TF-5 con la Carretera del Rosario.

PTO 5: Glorieta Carretera del Rosario.

PTO 6: Glorieta Vía de enlace Norte(TF-5) – Sur(TF-1).

PTO 7: Enlace de Conexión hacia la Carretera La Cuesta-Taco.

PTO 8: Enlace de El Mayorazgo.

PTO 9: Enlace TF-5 con la Carretera La Cuesta-Taco (Acceso al Hospital).

PTO 10: Enlace Los Majuelos.

PTO 11: Enlace TF-2 – Alcampo.

PTO 12: Enlace TF-5 hacia Finca España.

PTO 13: Enlace TF-5 con la Vía de Ronda.

PTO 14: Enlace Vía de Ronda con TF-180 Carretera General Santa Cruz-La Laguna.

PTO 15: Enlace TF-5 en Lora y Tamayo.

PTO 16: Enlace TF-5 en Padre Anchieta.

PTO 17: Enlace TF-5 en San Benito.

PTO 18: Enlace TF-5 en San Lázaro.

PTO 19: Enlace TF-5 en Los Rodeos.

PTO 20: Enlace de Guamasa.

PTO 21: Enlace Santa María del Mar.

PTO 22: Enlace Carrefour.

PTO 23: Enlace TF-2 con TF-28 Carretera General del Sur.

PTO 24: Enlace Muñeco de Nieve.

PTO 25: Enlace TF-2 con Carretera de San Bartolomé.

PTO 26: Enlace Mercatenerife en TF-1.

PTO 27: Enlace TF-1 – TF-4.

PTO 28: Cruz de Piedra.

PTO 29: Residencial Anaga.

PTO 30: Barrio de La Alegría.

PTO 31: Valleseco.

Además de estos puntos en los que exclusivamente se realizó conteo manual, también se recopilaron datos de conteo en los puntos donde se realizaron las encuestas de origen / destino. Éstos son:

PTO 32: Ramblas con Avenida de Anaga.

PTO 33: Cruz del Señor.

PTO 34: TF-180 Carretera General Santa Cruz-La Laguna con la TF-194 Carretera La Cuesta-Taco.

PTO 35: Avenida Trinidad.

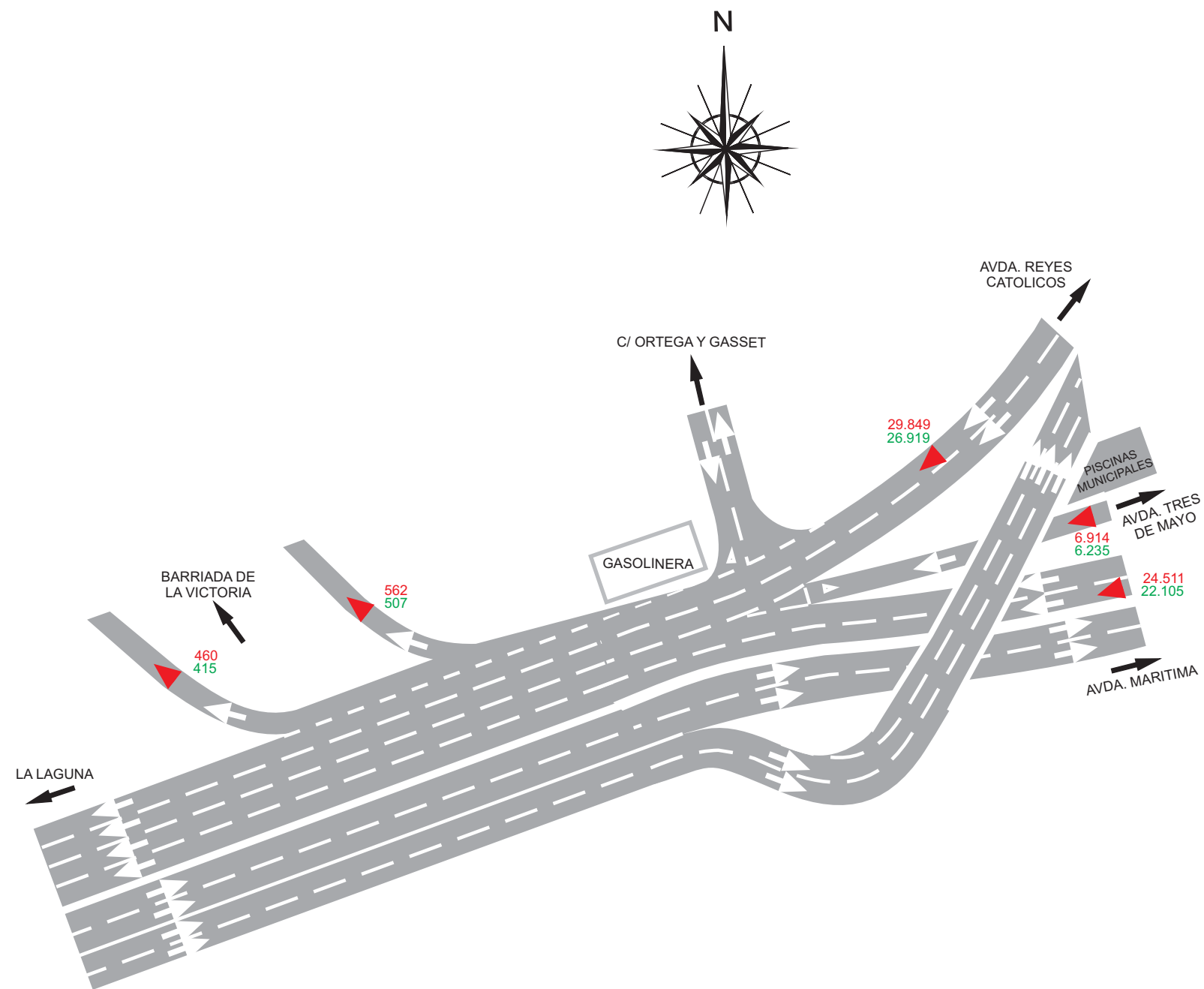
PTO 36: Piscinas Municipales.

PTO 37: Recinto Ferial.

Se muestran a continuación los esquemas y tablas con los resultados obtenidos de la campaña de aforos manuales realizada para el desarrollo del presente Plan Territorial.



LEYENDA	
192	AFOROS (7:00 a 23:00)
542	I.M.D.



ENLACE GASOLINERA

RAMAL:	Rambla-La Laguna	FECHA:	29/01/2002
PUNTO:	Carril 1		
Nº CARRIL:	1		

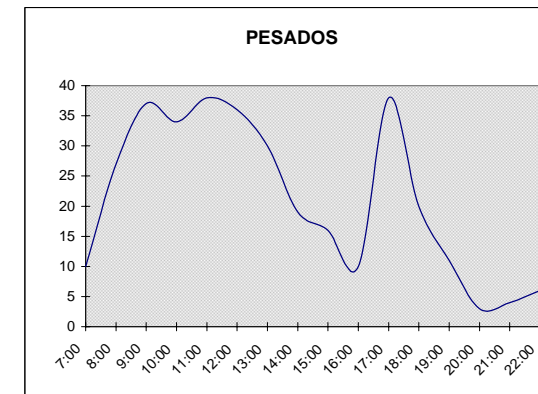
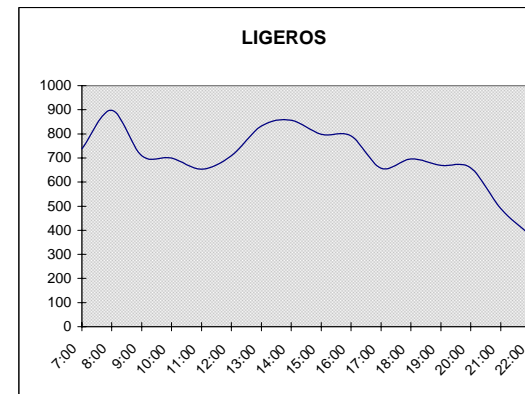
H_INI	H_FIN	LIG	PES	% PES
7:00	8:00	738	10	1,3%
8:00	9:00	898	27	2,9%
9:00	10:00	709	37	5,0%
10:00	11:00	700	34	4,6%
11:00	12:00	654	38	5,5%
12:00	13:00	709	36	4,8%
13:00	14:00	833	30	3,5%
14:00	15:00	856	19	2,2%
15:00	16:00	798	16	2,0%
16:00	17:00	791	10	1,2%
17:00	18:00	657	38	5,5%
18:00	18:30	696	20	2,8%
19:00	20:00	669	11	1,6%
20:00	21:00	659	3	0,5%
21:00	22:00	490	4	0,8%
22:00	23:00	379	6	1,6%

Mañana	6.328
Tarde	5.247
TOTAL 16 H	11.575
I.M.D.	12.835

TOT. LIGEROS	11236
TOT. PESADOS	339

% PESADOS	2,93
------------------	-------------

HORA PUNTA	Nº VEH
8:00	925
15:00	814



RAMAL:	Rambla-La Laguna	FECHA:	29/01/2002
PUNTO:	Carril 2		
Nº CARRIL:	1		

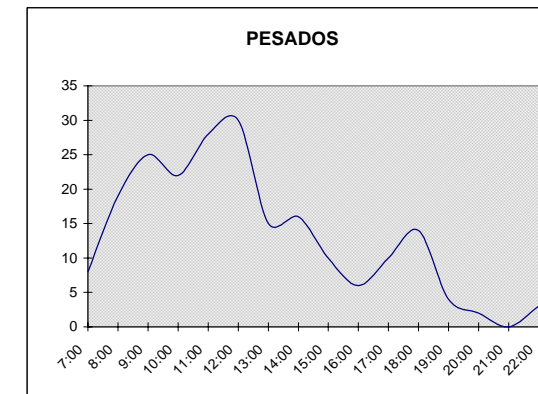
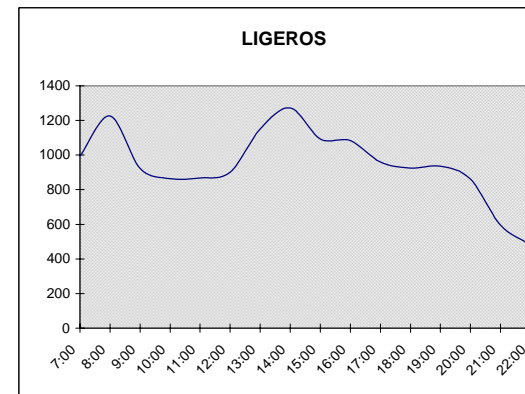
H_INI	H_FIN	LIG	PES	% PES
7:00	8:00	995	8	0,8%
8:00	9:00	1227	19	1,5%
9:00	10:00	923	25	2,6%
10:00	11:00	863	22	2,5%
11:00	12:00	868	28	3,1%
12:00	13:00	900	30	3,2%
13:00	14:00	1151	15	1,3%
14:00	15:00	1273	16	1,2%
15:00	16:00	1093	10	0,9%
16:00	17:00	1083	6	0,6%
17:00	18:00	959	10	1,0%
18:00	19:00	924	14	1,5%
19:00	20:00	936	4	0,4%
20:00	21:00	861	2	0,2%
21:00	22:00	595	0	0,0%
22:00	23:00	481	3	0,6%

Mañana	8.363
Tarde	6.981
TOTAL 16 H	15.344
I.M.D.	17.014

TOT. LIGEROS	15132
TOT. PESADOS	212

% PESADOS	1,38
------------------	-------------

HORA PUNTA	Nº VEH
14:00	1289
15:00	1103



ENLACE GASOLINERA

RAMAL: Av. Tres Mayo-La Laguna **FECHA:** 29/01/2002
PUNTO:
Nº CARRIL: 1

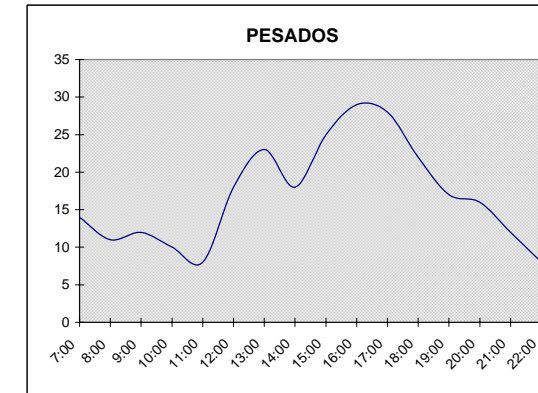
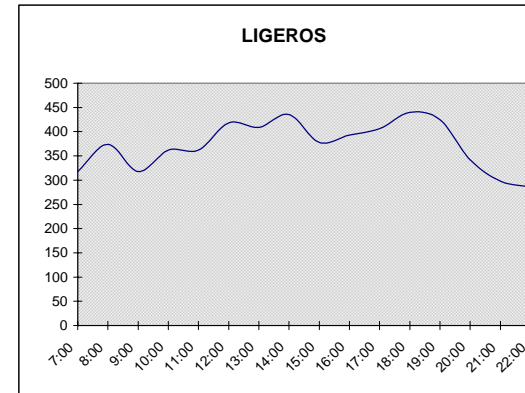
H_INI	H_FIN	LIG	PES	% PES
7:00	8:00	318	14	4,2%
8:00	9:00	374	11	2,9%
9:00	10:00	318	12	3,6%
10:00	11:00	362	10	2,7%
11:00	12:00	362	8	2,2%
12:00	13:00	418	18	4,1%
13:00	14:00	409	23	5,3%
14:00	15:00	435	18	4,0%
15:00	16:00	378	25	6,2%
16:00	17:00	393	29	6,9%
17:00	18:00	406	28	6,5%
18:00	19:00	440	22	4,8%
19:00	20:00	425	17	3,8%
20:00	21:00	342	16	4,5%
21:00	22:00	298	12	3,9%
22:00	23:00	286	8	2,7%

Mañana	3.110
Tarde	3.125
TOTAL 16 H	6.235
I.M.D.	6.914

TOT. LIGEROS	5964
TOT. PESADOS	271

% PESADOS	4,35
-----------	------

HORA PUNTA	Nº VEH
14:00	453
18:00	462



RAMAL: Av. Marítima-La Laguna **FECHA:** 29/01/2002
PUNTO: Carril 1
Nº CARRIL: 1

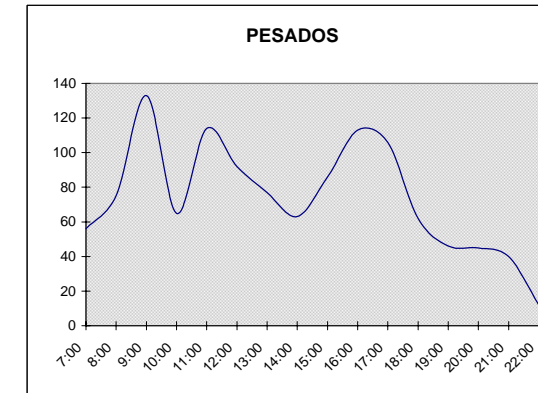
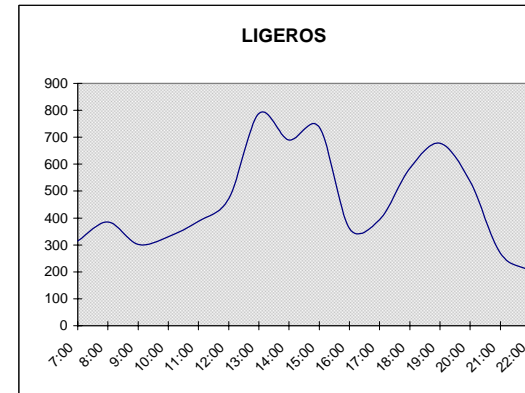
H_INI	H_FIN	LIG	PES	% PES
7:00	8:00	315	56	15,1%
8:00	9:00	385	75	16,3%
9:00	10:00	302	133	30,6%
10:00	11:00	331	65	16,4%
11:00	12:00	388	114	22,7%
12:00	13:00	472	92	16,3%
13:00	14:00	788	77	8,9%
14:00	15:00	690	63	8,4%
15:00	16:00	737	86	10,4%
16:00	17:00	362	113	23,8%
17:00	18:00	393	106	21,2%
18:00	19:00	585	62	9,6%
19:00	20:00	678	46	6,4%
20:00	21:00	536	45	7,7%
21:00	22:00	269	40	12,9%
22:00	23:00	205	12	5,5%

Mañana	4.346
Tarde	4.275
TOTAL 16 H	8.621
I.M.D.	9.559

TOT. LIGEROS	7436
TOT. PESADOS	1185

% PESADOS	13,75
-----------	-------

HORA PUNTA	Nº VEH
13:00	865
15:00	823



ENLACE GASOLINERA

RAMAL:	Av. Marítima-La Laguna	FECHA:	29/01/2002
PUNTO:	Carril 2		
Nº CARRIL:	1		

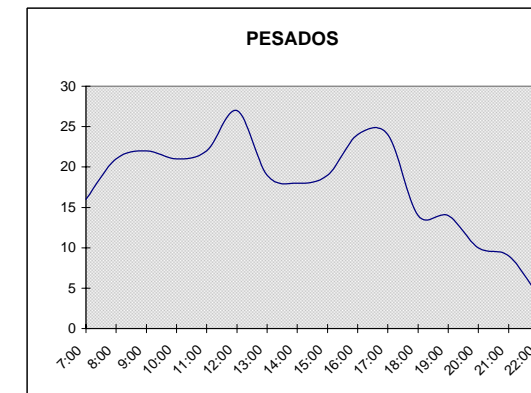
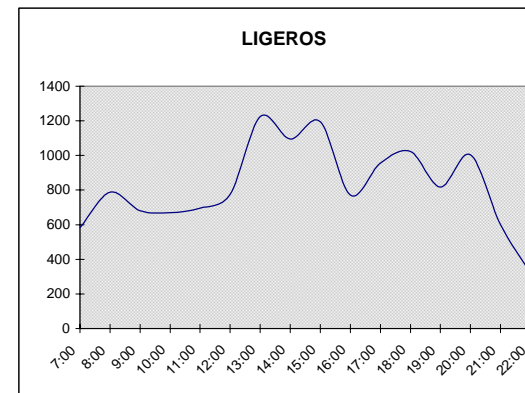
H_INI	H_FIN	LIG	PES	% PES
7:00	8:00	583	16	2,7%
8:00	9:00	787	21	2,6%
9:00	10:00	681	22	3,1%
10:00	11:00	670	21	3,0%
11:00	12:00	695	22	3,1%
12:00	13:00	775	27	3,4%
13:00	14:00	1224	19	1,5%
14:00	15:00	1094	18	1,6%
15:00	16:00	1195	19	1,6%
16:00	17:00	772	24	3,0%
17:00	18:00	957	24	2,4%
18:00	19:00	1023	14	1,4%
19:00	20:00	817	14	1,7%
20:00	21:00	1005	10	1,0%
21:00	22:00	601	9	1,5%
22:00	23:00	321	4	1,2%

Mañana	6.675
Tarde	6.809
TOTAL 16 H	13.484
I.M.D.	14.952

TOT. LIGEROS	13200
TOT. PESADOS	284

% PESADOS	2,11
-----------	------

HORA PUNTA	Nº VEH
13:00	1243
15:00	1214



ACCESO BARRIADA LA VICTORIA

RAMAL:	Rambla-Barriada Victoria	FECHA:	29/01/2002
PUNTO:	Primer acceso		
Nº CARRIL:	1		

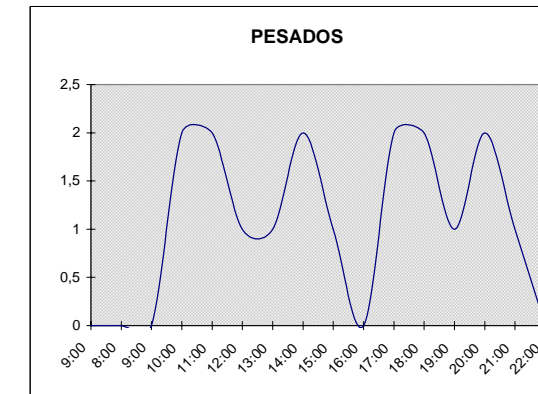
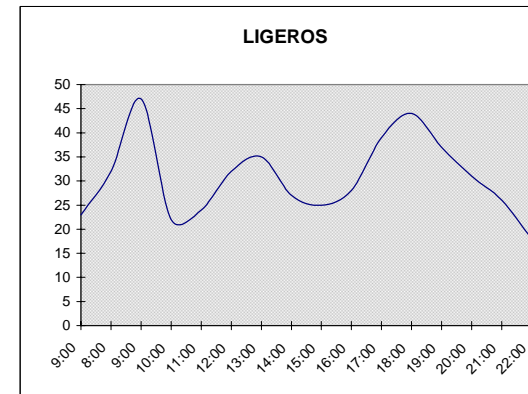
H_INI	H_FIN	LIG	PES	% PES
9:00	8:00	23	0	0,0%
8:00	9:00	32	0	0,0%
9:00	10:00	47	0	0,0%
10:00	11:00	22	2	8,3%
11:00	12:00	24	2	7,7%
12:00	13:00	32	1	3,0%
13:00	14:00	35	1	2,8%
14:00	15:00	27	2	6,9%
15:00	16:00	25	1	3,8%
16:00	17:00	28	0	0,0%
17:00	18:00	39	2	4,9%
18:00	19:00	44	2	4,3%
19:00	20:00	37	1	2,6%
20:00	21:00	31	2	6,1%
21:00	22:00	26	1	3,7%
22:00	23:00	18	0	0,0%

Mañana	250
Tarde	257
TOTAL 16 H	507
I.M.D.	562

TOT. LIGEROS	490
TOT. PESADOS	17

% PESADOS	3,35
-----------	------

HORA PUNTA	Nº VEH
9:00	47
18:00	46



RAMAL:	Rambla-Barriada Victoria	FECHA:	29/01/2002
PUNTO:	Segundo acceso		
Nº CARRIL:	1		

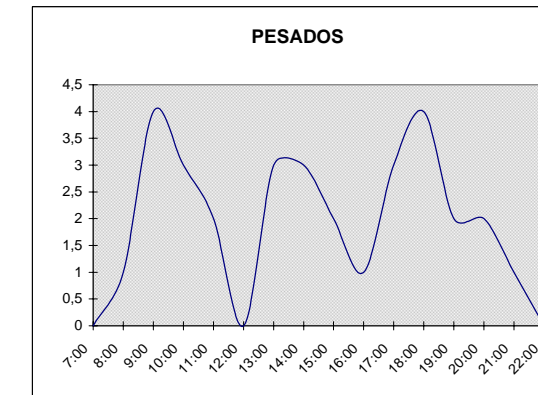
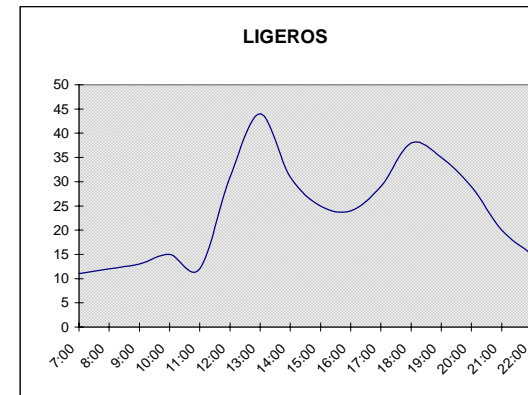
H_INI	H_FIN	LIG	PES	% PES
7:00	8:00	11	0	0,0%
8:00	9:00	12	1	7,7%
9:00	10:00	13	4	23,5%
10:00	11:00	15	3	16,7%
11:00	12:00	12	2	14,3%
12:00	13:00	31	0	0,0%
13:00	14:00	44	3	6,4%
14:00	15:00	31	3	8,8%
15:00	16:00	25	2	7,4%
16:00	17:00	24	1	4,0%
17:00	18:00	29	3	9,4%
18:00	19:00	38	4	9,5%
19:00	20:00	35	2	5,4%
20:00	21:00	29	2	6,5%
21:00	22:00	20	1	4,8%
22:00	23:00	15	0	0,0%

Mañana	185
Tarde	230
TOTAL 16 H	415
I.M.D.	460

TOT. LIGEROS	384
TOT. PESADOS	31

% PESADOS	7,47
-----------	------

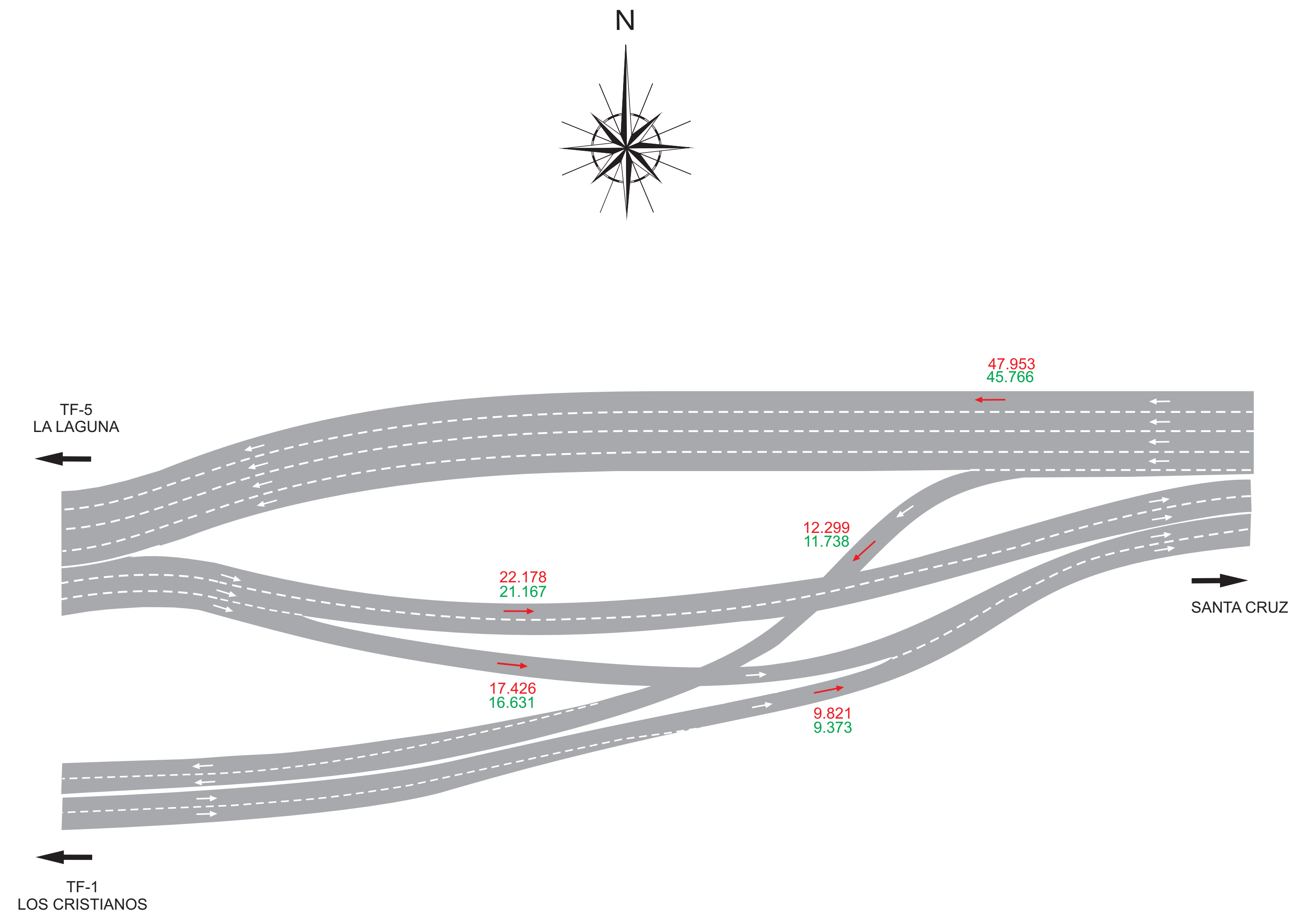
HORA PUNTA	Nº VEH
13:00	47
18:00	42





LEYENDA

192	AFOROS (7:00 a 23:00)
542	I.M.D.



ENLACE BARRIO SOMOSIERRA (SUBIDA)

RAMAL: Santa Cruz-La Laguna **FECHA:** 29/01/2002
PUNTO: Carril 1
Nº CARRIL: 1

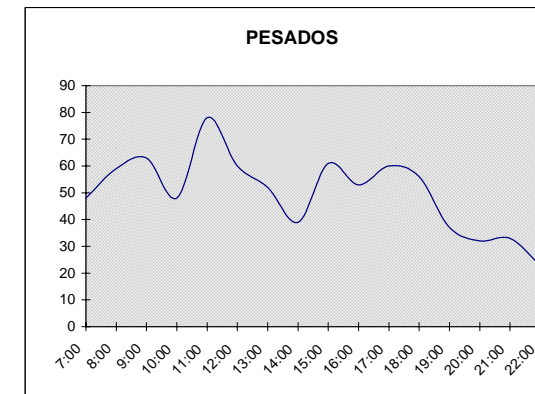
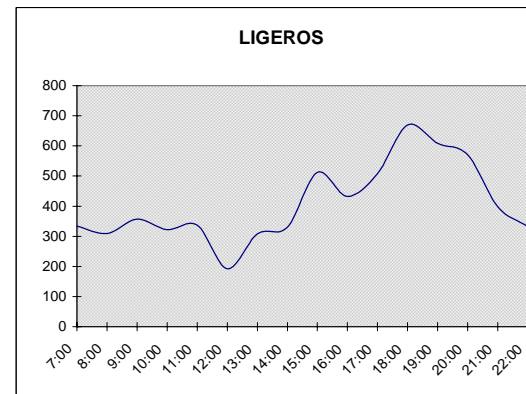
H_INI	H_FIN	LIG	PES	% PES
7:00	8:00	334	48	12,6%
8:00	9:00	309	59	16,0%
9:00	10:00	357	63	15,0%
10:00	11:00	322	48	13,0%
11:00	12:00	337	78	18,8%
12:00	13:00	192	60	23,8%
13:00	14:00	308	52	14,4%
14:00	15:00	330	39	10,6%
15:00	16:00	512	61	10,6%
16:00	17:00	432	53	10,9%
17:00	18:00	508	60	10,6%
18:00	19:00	669	56	7,7%
19:00	20:00	609	37	5,7%
20:00	21:00	570	32	5,3%
21:00	22:00	398	33	7,7%
22:00	23:00	333	23	6,5%

Mañana	2.936
Tarde	4.386
TOTAL 16 H	7.322
I.M.D.	7.672

TOT. LIGEROS	6520
TOT. PESADOS	802

% PESADOS	10,95
-----------	-------

HORA PUNTA	Nº VEH
9:00	420
18:00	725



RAMAL: Santa Cruz-La Laguna **FECHA:** 29/01/2002
PUNTO: Carril 2
Nº CARRIL: 1

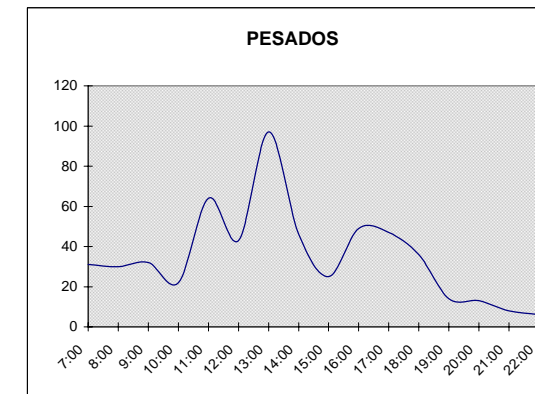
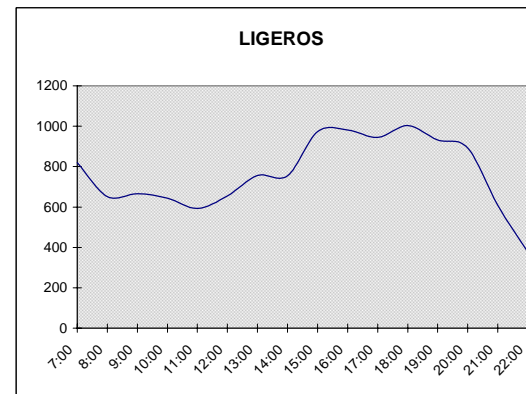
H_INI	H_FIN	LIG	PES	% PES
7:00	8:00	820	31	3,6%
8:00	9:00	651	30	4,4%
9:00	10:00	666	32	4,6%
10:00	11:00	643	22	3,3%
11:00	12:00	593	64	9,7%
12:00	13:00	655	43	6,2%
13:00	14:00	756	97	11,4%
14:00	15:00	754	46	5,8%
15:00	16:00	973	25	2,5%
16:00	17:00	982	49	4,8%
17:00	18:00	944	47	4,7%
18:00	19:00	1004	36	3,5%
19:00	20:00	932	14	1,5%
20:00	21:00	893	13	1,4%
21:00	22:00	608	8	1,3%
22:00	23:00	378	6	1,6%

Mañana	5.903
Tarde	6.912
TOTAL 16 H	12.815
I.M.D.	13.428

TOT. LIGEROS	12252
TOT. PESADOS	563

% PESADOS	4,39
-----------	------

HORA PUNTA	Nº VEH
13:00	853
18:00	1040



ENLACE BARRIO SOMOSIERRA (SUBIDA)

RAMAL:	Santa Cruz-La Laguna	FECHA:	29/01/2002
PUNTO:	Carril 3		
Nº CARRIL:	1		

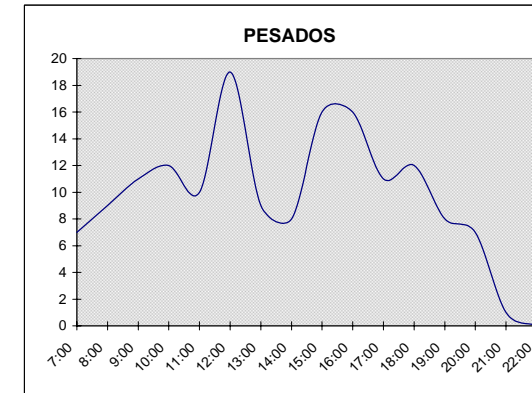
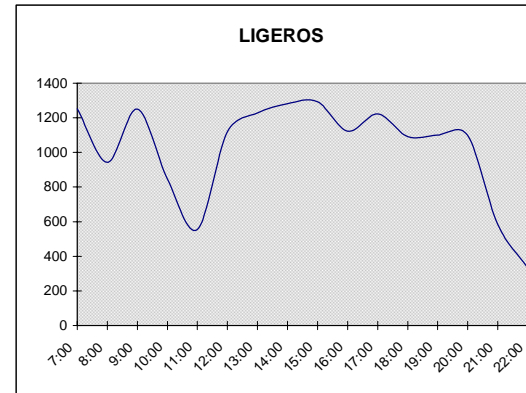
H_INI	H_FIN	LIG	PES	% PES
7:00	8:00	1252	7	0,6%
8:00	9:00	944	9	0,9%
9:00	10:00	1250	11	0,9%
10:00	11:00	845	12	1,4%
11:00	12:00	554	10	1,8%
12:00	13:00	1119	19	1,7%
13:00	14:00	1228	9	0,7%
14:00	15:00	1282	8	0,6%
15:00	16:00	1292	16	1,2%
16:00	17:00	1122	16	1,4%
17:00	18:00	1222	11	3,0%
18:00	19:00	1092	12	1,1%
19:00	20:00	1101	8	0,7%
20:00	21:00	1099	7	0,6%
21:00	22:00	585	1	0,2%
22:00	23:00	332	0	0,0%

Mañana	8.559
Tarde	7.916
TOTAL 16 H	16.475
I.M.D.	17.262

TOT. LIGEROS	16319
TOT. PESADOS	156

% PESADOS	0,95
------------------	-------------

HORA PUNTA	Nº VEH
14:00	1290
15:00	1308



RAMAL:	Santa Cruz-La Laguna	FECHA:	29/01/2002
PUNTO:	Carril 4		
Nº CARRIL:	1		

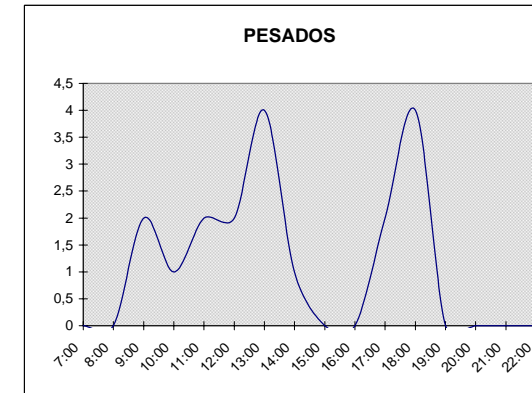
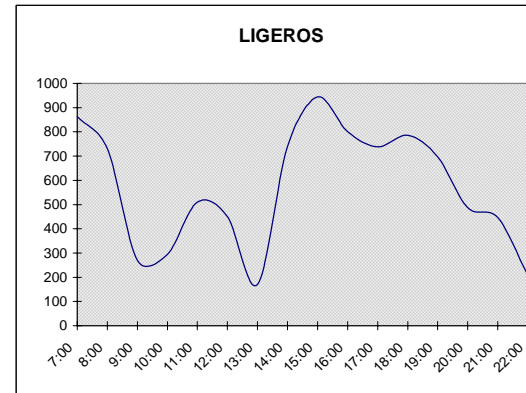
H_INI	H_FIN	LIG	PES	% PES
7:00	8:00	863	0	0,0%
8:00	9:00	730	0	0,0%
9:00	10:00	270	2	0,7%
10:00	11:00	295	1	0,3%
11:00	12:00	510	2	0,4%
12:00	13:00	450	2	0,4%
13:00	14:00	170	4	2,3%
14:00	15:00	740	1	0,1%
15:00	16:00	944	0	0,0%
16:00	17:00	800	0	0,0%
17:00	18:00	738	2	0,3%
18:00	19:00	786	4	0,5%
19:00	20:00	698	0	0,0%
20:00	21:00	487	0	0,0%
21:00	22:00	446	0	0,0%
22:00	23:00	209	0	0,0%

Mañana	4.040
Tarde	5.114
TOTAL 16 H	9.154
I.M.D.	9.592

TOT. LIGEROS	9136
TOT. PESADOS	18

% PESADOS	0,20
------------------	-------------

HORA PUNTA	Nº VEH
7:00	863
15:00	944



ENLACE BARRIO SOMOSIERRA (SUBIDA)

RAMAL:	Santa Cruz-Sur	FECHA:	29/01/2002
PUNTO:			
Nº CARRIL:	1		

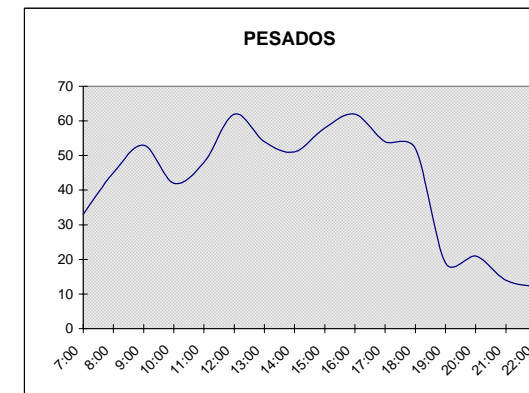
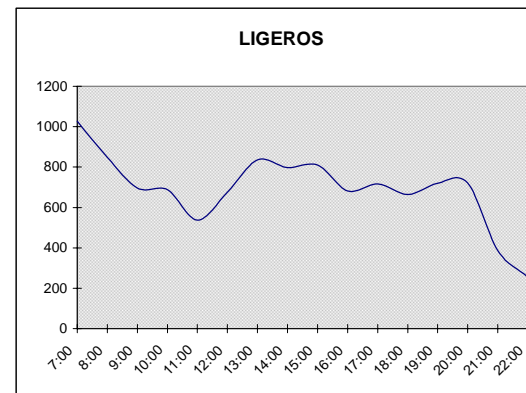
H. INI	H. FIN	LIG	PES	% PES
7:00	8:00	1028	33	3,1%
8:00	9:00	848	45	5,0%
9:00	10:00	696	53	7,1%
10:00	11:00	688	42	5,8%
11:00	12:00	538	48	8,2%
12:00	13:00	675	62	8,4%
13:00	14:00	835	54	6,1%
14:00	15:00	797	51	6,0%
15:00	16:00	810	58	6,7%
16:00	17:00	681	62	8,3%
17:00	18:00	716	54	7,0%
18:00	19:00	664	52	7,3%
19:00	20:00	719	19	2,6%
20:00	21:00	721	21	2,8%
21:00	22:00	387	14	3,5%
22:00	23:00	255	12	4,5%

Mañana	6.493
Tarde	5.245
TOTAL 16 H	11.738
I.M.D.	12.299

TOT. LIGEROS	11058
TOT. PESADOS	680

% PESADOS	5,79
-----------	------

HORA PUNTA	Nº VEH
7:00	1061
15:00	868



ENLACE BARRIO SOMOSIERRA (BAJADA)

RAMAL: Sur-Ramblas	FECHA: 30/01/2002
PUNTO: Carril 1	
Nº CARRIL: 1	

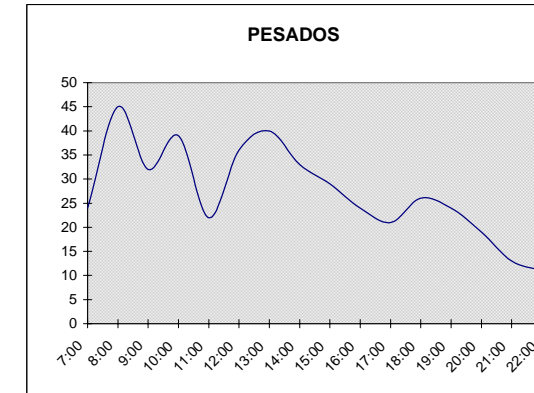
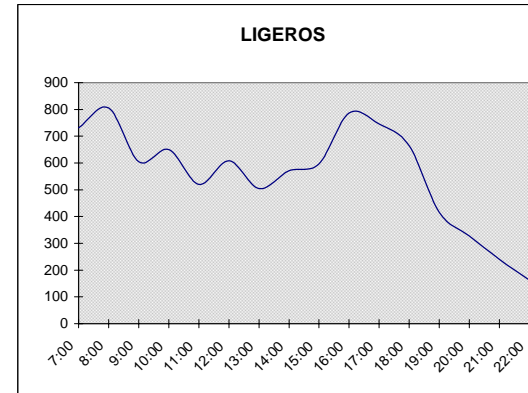
H_INI	H_FIN	LIG	PES	% PES
7:00	8:00	732	24	3,2%
8:00	9:00	805	45	5,3%
9:00	10:00	605	32	5,0%
10:00	11:00	650	39	5,7%
11:00	12:00	520	22	4,1%
12:00	13:00	608	36	5,6%
13:00	14:00	504	40	7,4%
14:00	15:00	571	33	5,5%
15:00	16:00	596	29	4,6%
16:00	17:00	786	24	3,0%
17:00	18:00	746	21	2,7%
18:00	19:00	665	26	3,8%
19:00	20:00	416	24	5,5%
20:00	21:00	328	19	5,5%
21:00	22:00	240	13	5,1%
22:00	23:00	163	11	6,3%

Mañana	5.266
Tarde	4.107
TOTAL 16 H	9.373
I.M.D.	9.821

TOT. LIGEROS	8935
TOT. PESADOS	438

% PESADOS	4,67
-----------	------

HORA PUNTA	Nº VEH
8:00	850
16:00	810



RAMAL: La Laguna-Ramblas	FECHA: 30/01/2002
PUNTO: Carril 2	
Nº CARRIL: 1	

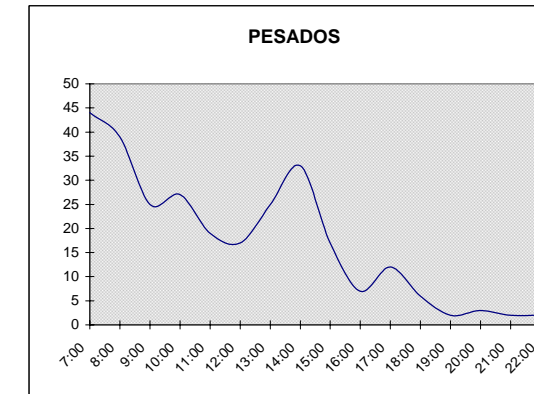
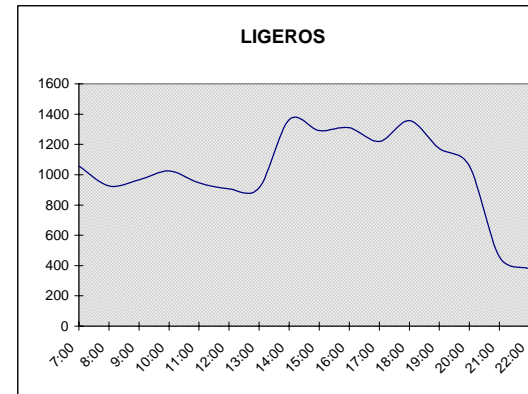
H_INI	H_FIN	LIG	PES	% PES
7:00	8:00	1056	44	4,0%
8:00	9:00	925	39	4,0%
9:00	10:00	966	25	2,5%
10:00	11:00	1025	27	2,6%
11:00	12:00	947	19	2,0%
12:00	13:00	907	17	1,8%
13:00	14:00	913	25	2,7%
14:00	15:00	1363	33	2,4%
15:00	16:00	1292	17	1,3%
16:00	17:00	1311	7	0,5%
17:00	18:00	1220	12	1,0%
18:00	19:00	1356	6	0,4%
19:00	20:00	1174	2	0,2%
20:00	21:00	1059	3	0,3%
21:00	22:00	459	2	0,4%
22:00	23:00	378	2	0,5%

Mañana	8.331
Tarde	8.300
TOTAL 16 H	16.631
I.M.D.	17.426

TOT. LIGEROS	16351
TOT. PESADOS	280

% PESADOS	1,68
-----------	------

HORA PUNTA	Nº VEH
14:00	1396
18:00	1362



ENLACE BARRIO SOMOSIERRA (BAJADA)

RAMAL: La Laguna-Av. Marítima **FECHA:** 30/01/2002
PUNTO: Carril 3
Nº CARRIL: 1

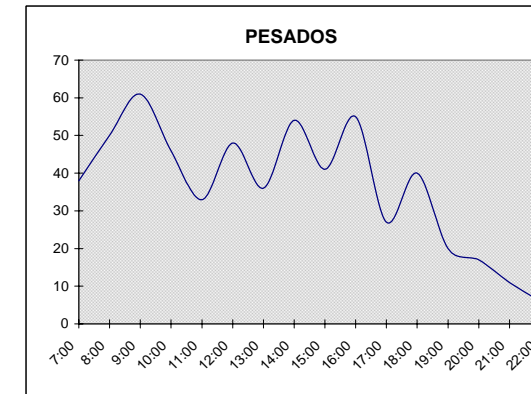
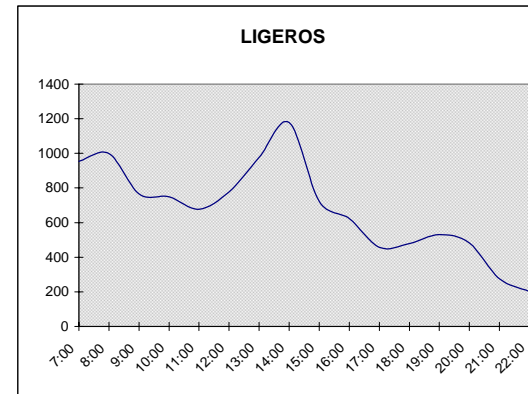
H_INI	H_FIN	LIG	PES	% PES
7:00	8:00	955	38	3,8%
8:00	9:00	999	50	4,8%
9:00	10:00	765	61	7,4%
10:00	11:00	749	46	5,8%
11:00	12:00	677	33	4,6%
12:00	13:00	776	48	5,8%
13:00	14:00	976	36	3,6%
14:00	15:00	1178	54	4,4%
15:00	16:00	723	41	5,4%
16:00	17:00	624	55	8,1%
17:00	18:00	456	27	3,0%
18:00	19:00	479	40	7,7%
19:00	20:00	531	20	3,6%
20:00	21:00	482	17	3,4%
21:00	22:00	275	11	3,8%
22:00	23:00	202	6	2,9%

Mañana	7.441
Tarde	3.989
TOTAL 16 H	11.430
I.M.D.	11.976

TOT. LIGEROS	10847
TOT. PESADOS	583

% PESADOS	5,10
-----------	------

HORA PUNTA	Nº VEH
14:00	1232
15:00	764



RAMAL: La Laguna-Av. Marítima **FECHA:** 30/01/2002
PUNTO: Carril 4
Nº CARRIL: 1

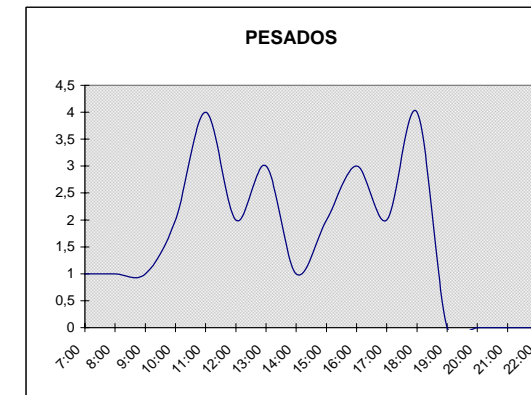
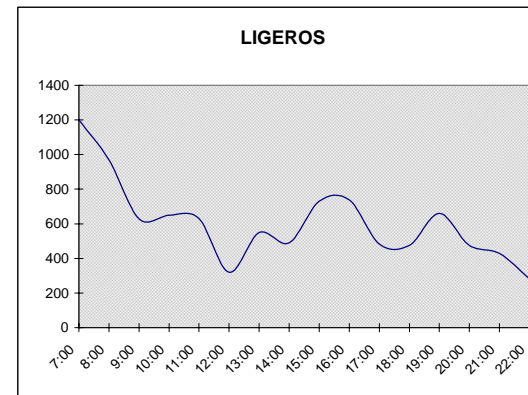
H_INI	H_FIN	LIG	PES	% PES
7:00	8:00	1201	1	0,1%
8:00	9:00	970	1	0,1%
9:00	10:00	628	1	0,2%
10:00	11:00	649	2	0,3%
11:00	12:00	630	4	0,6%
12:00	13:00	320	2	0,6%
13:00	14:00	550	3	0,5%
14:00	15:00	490	1	0,2%
15:00	16:00	730	2	0,3%
16:00	17:00	738	3	0,4%
17:00	18:00	482	2	0,4%
18:00	19:00	476	4	0,8%
19:00	20:00	660	0	0,0%
20:00	21:00	475	0	0,0%
21:00	22:00	429	0	0,0%
22:00	23:00	283	0	0,0%

Mañana	5.453
Tarde	4.284
TOTAL 16 H	9.737
I.M.D.	10.202

TOT. LIGEROS	9711
TOT. PESADOS	26

% PESADOS	0,27
-----------	------

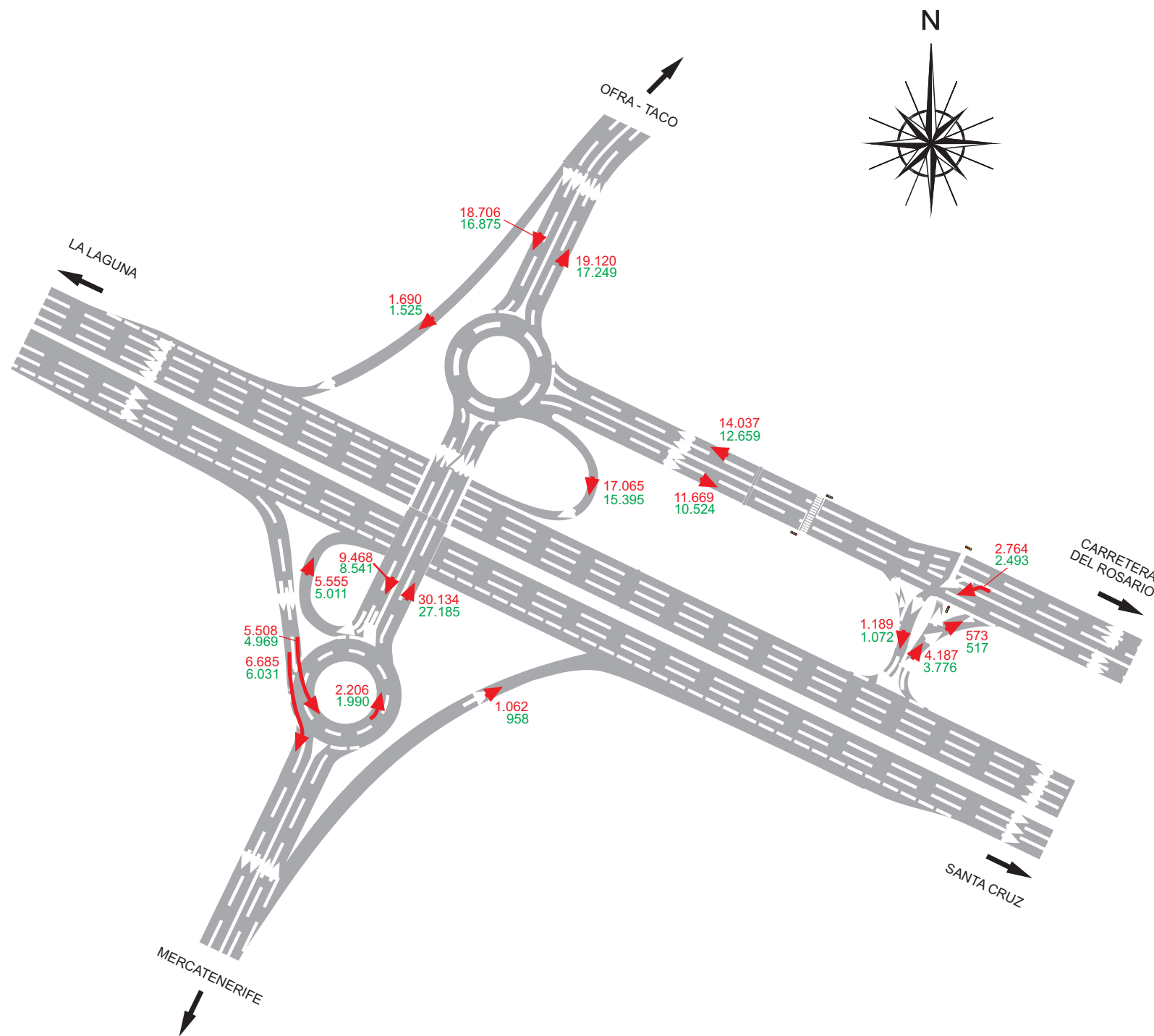
HORA PUNTA	Nº VEH
7:00	1202
16:00	741





LEYENDA

192	AFOROS (7:00 a 23:00)
542	I.M.D.



ENLACE CONEXIÓN TF5 - CARRETERA DEL ROSARIO

RAMAL: Santa Cruz-Ofra **FECHA:** 29/01/2002
PUNTO:
Nº CARRIL: 1

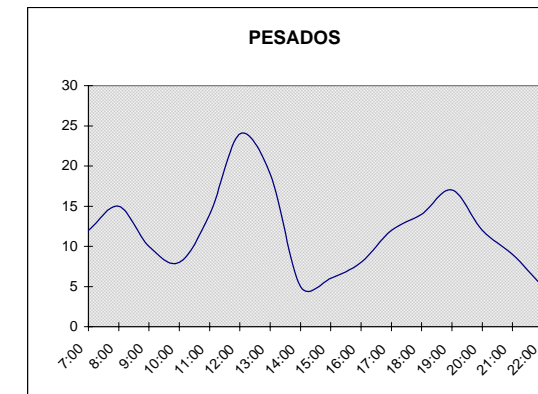
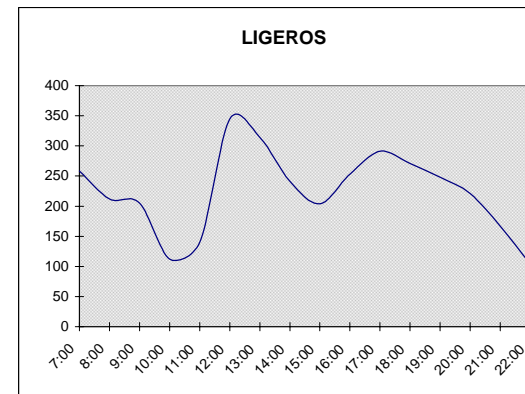
H_INI	H_FIN	LIG	PES	% PES
7:00	8:00	258	12	4,4%
8:00	9:00	212	15	6,6%
9:00	10:00	205	10	4,7%
10:00	11:00	112	8	6,7%
11:00	12:00	140	14	9,1%
12:00	13:00	345	24	6,5%
13:00	14:00	314	19	5,7%
14:00	15:00	241	5	2,0%
15:00	16:00	204	6	2,9%
16:00	17:00	253	8	3,1%
17:00	18:00	291	12	4,0%
18:00	19:00	271	14	4,9%
19:00	20:00	248	17	6,4%
20:00	21:00	221	12	5,2%
21:00	22:00	167	9	5,1%
22:00	23:00	104	5	4,6%

Mañana	1.934
Tarde	1.842
TOTAL 16 H	3.776
I.M.D.	4.187

TOT. LIGEROS	3586
TOT. PESADOS	190

% PESADOS	5,03
-----------	------

HORA PUNTA	Nº VEH
12:00	369
17:00	303



RAMAL: Somosierra-La Laguna **FECHA:** 29/01/2002
PUNTO:
Nº CARRIL: 1

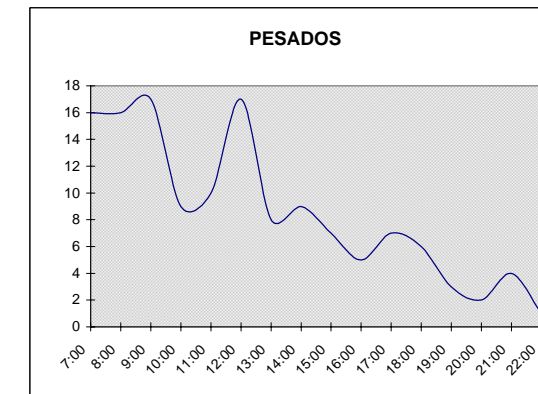
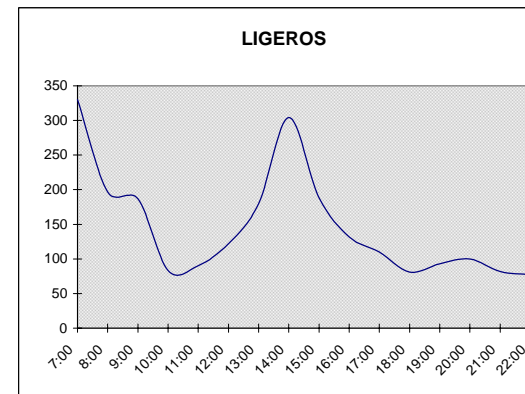
H_INI	H_FIN	LIG	PES	% PES
7:00	8:00	330	16	4,6%
8:00	9:00	197	16	7,5%
9:00	10:00	187	17	8,3%
10:00	11:00	83	9	9,8%
11:00	12:00	90	10	10,0%
12:00	13:00	122	17	12,2%
13:00	14:00	180	8	4,3%
14:00	15:00	304	9	2,9%
15:00	16:00	188	7	3,6%
16:00	17:00	132	5	3,6%
17:00	18:00	110	7	6,0%
18:00	19:00	81	6	6,9%
19:00	20:00	93	3	3,1%
20:00	21:00	100	2	2,0%
21:00	22:00	82	4	4,7%
22:00	23:00	77	1	1,3%

Mañana	1.595
Tarde	898
TOTAL 16 H	2.493
I.M.D.	2.764

TOT. LIGEROS	2356
TOT. PESADOS	137

% PESADOS	5,50
-----------	------

HORA PUNTA	Nº VEH
7:00	346
15:00	195



ENLACE CONEXIÓN TF5 - CARRETERA DEL ROSARIO

RAMAL: Santa Cruz-Somosierra **FECHA:** 29/01/2002
PUNTO:
Nº CARRIL: 1

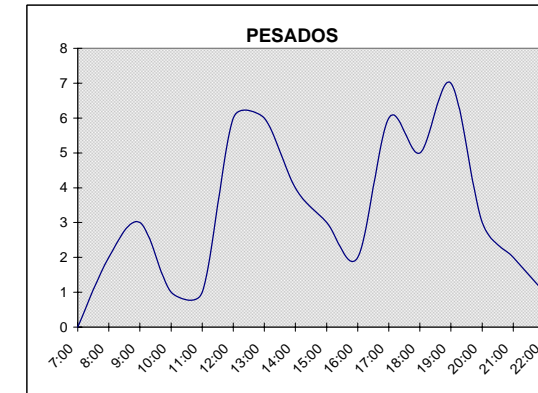
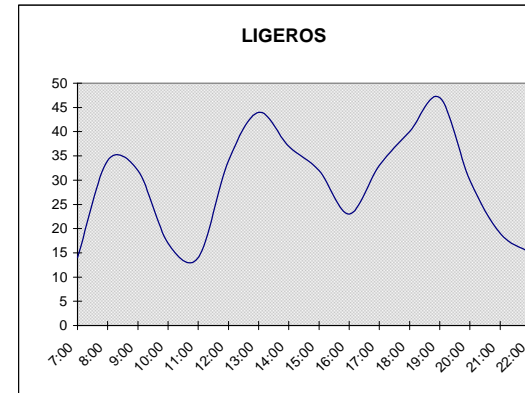
H. INI	H. FIN	LIG	PES	% PES
7:00	8:00	14	0	0,0%
8:00	9:00	34	2	5,6%
9:00	10:00	32	3	8,6%
10:00	11:00	17	1	5,6%
11:00	12:00	14	1	6,7%
12:00	13:00	34	6	15,0%
13:00	14:00	44	6	12,0%
14:00	15:00	37	4	9,8%
15:00	16:00	32	3	8,6%
16:00	17:00	23	2	8,0%
17:00	18:00	33	6	15,4%
18:00	19:00	40	5	11,1%
19:00	20:00	47	7	13,0%
20:00	21:00	30	3	9,1%
21:00	22:00	19	2	9,5%
22:00	23:00	15	1	6,3%

Mañana	249
Tarde	268
TOTAL 16 H	517
I.M.D.	573

TOT. LIGEROS	465
TOT. PESADOS	52

% PESADOS	10,06
-----------	-------

HORA PUNTA	Nº VEH
13:00	50
19:00	54



RAMAL: Ofra-La Laguna **FECHA:** 29/01/2002
PUNTO:
Nº CARRIL: 1

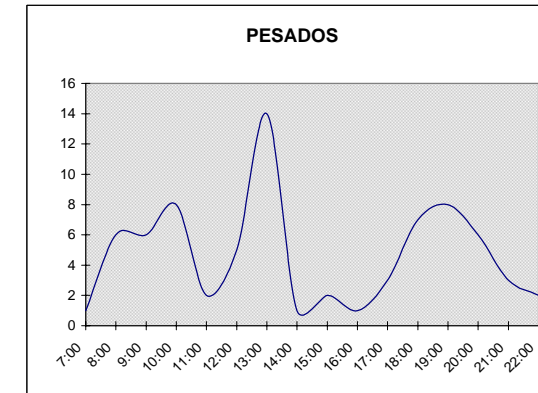
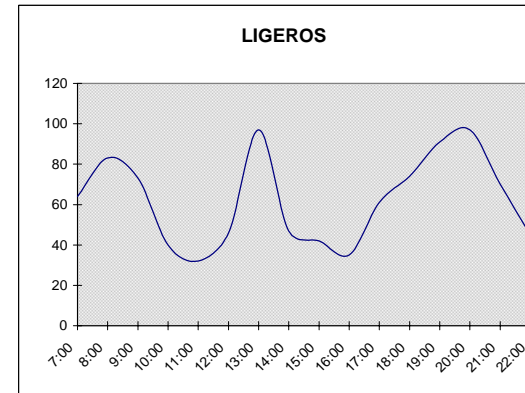
H. INI	H. FIN	LIG	PES	% PES
7:00	8:00	64	1	1,5%
8:00	9:00	83	6	6,7%
9:00	10:00	73	6	7,6%
10:00	11:00	40	8	16,7%
11:00	12:00	32	2	5,9%
12:00	13:00	46	5	9,8%
13:00	14:00	97	14	12,6%
14:00	15:00	47	1	2,1%
15:00	16:00	42	2	4,5%
16:00	17:00	35	1	2,8%
17:00	18:00	61	3	4,7%
18:00	19:00	74	7	8,6%
19:00	20:00	91	8	8,1%
20:00	21:00	97	6	5,8%
21:00	22:00	70	3	4,1%
22:00	23:00	45	2	4,3%

Mañana	525
Tarde	547
TOTAL 16 H	1.072
I.M.D.	1.189

TOT. LIGEROS	997
TOT. PESADOS	75

% PESADOS	7,00
-----------	------

HORA PUNTA	Nº VEH
13:00	111
20:00	103



ENLACE CONEXIÓN TF5 - CARRETERA DEL ROSARIO

RAMAL: Somosierra-Ofra **FECHA:** 29/01/2002
PUNTO:
Nº CARRIL: 2

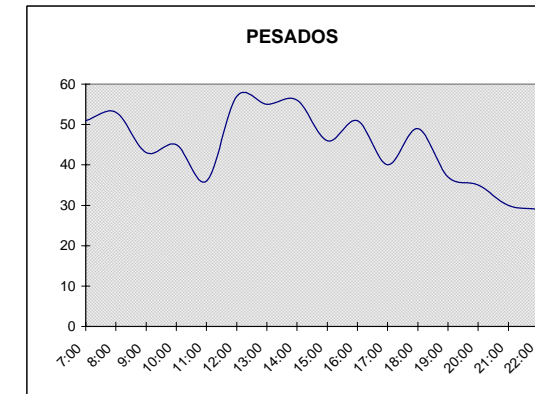
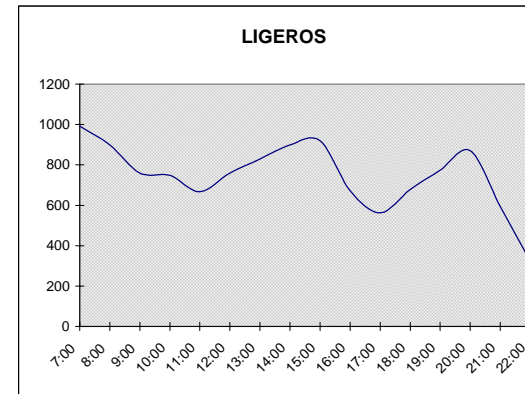
H_INI	H_FIN	LIG	PES	% PES
7:00	8:00	992	51	4,9%
8:00	9:00	899	53	5,6%
9:00	10:00	759	43	5,4%
10:00	11:00	749	45	5,7%
11:00	12:00	667	36	5,1%
12:00	13:00	759	57	7,0%
13:00	14:00	829	55	6,2%
14:00	15:00	899	56	5,9%
15:00	16:00	920	46	4,8%
16:00	17:00	672	51	7,1%
17:00	18:00	563	40	6,6%
18:00	19:00	678	49	6,7%
19:00	20:00	773	37	4,6%
20:00	21:00	870	35	3,9%
21:00	22:00	594	30	4,8%
22:00	23:00	323	29	8,2%

Mañana	6.949
Tarde	5.710
TOTAL 16 H	12.659
I.M.D.	14.037

TOT. LIGEROS	11946
TOT. PESADOS	713

% PESADOS	5,63
-----------	------

HORA PUNTA	Nº VEH
7:00	1043
15:00	966



RAMAL: Ofra-Somosierra **FECHA:** 29/01/2002
PUNTO:
Nº CARRIL: 2

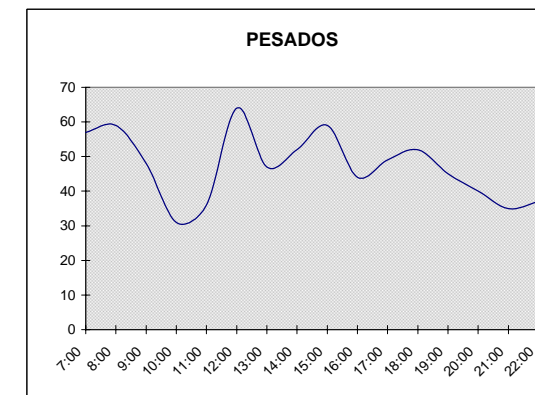
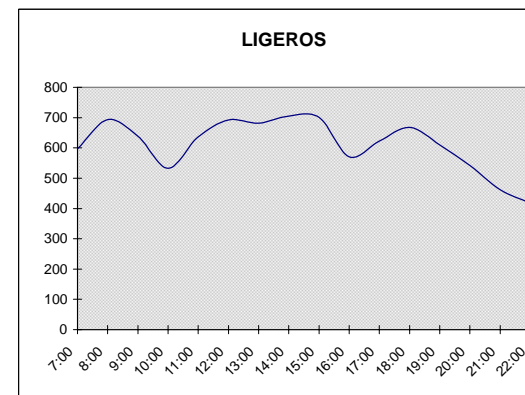
H_INI	H_FIN	LIG	PES	% PES
7:00	8:00	597	57	8,7%
8:00	9:00	693	59	7,8%
9:00	10:00	638	48	7,0%
10:00	11:00	533	31	5,5%
11:00	12:00	636	36	5,4%
12:00	13:00	692	64	8,5%
13:00	14:00	682	47	6,4%
14:00	15:00	705	52	6,9%
15:00	16:00	701	59	7,8%
16:00	17:00	571	44	7,2%
17:00	18:00	622	49	7,3%
18:00	19:00	668	52	7,2%
19:00	20:00	610	45	6,9%
20:00	21:00	542	40	6,9%
21:00	22:00	462	35	7,0%
22:00	23:00	417	37	8,1%

Mañana	5.570
Tarde	4.954
TOTAL 16 H	10.524
I.M.D.	11.669

TOT. LIGEROS	9769
TOT. PESADOS	755

% PESADOS	7,17
-----------	------

HORA PUNTA	Nº VEH
14:00	757
15:00	760



ENLACE GLORIETA - CARRETERA DEL ROSARIO

RAMAL: Glorieta-La Laguna **FECHA:** 29/01/2002
PUNTO:
Nº CARRIL: 1

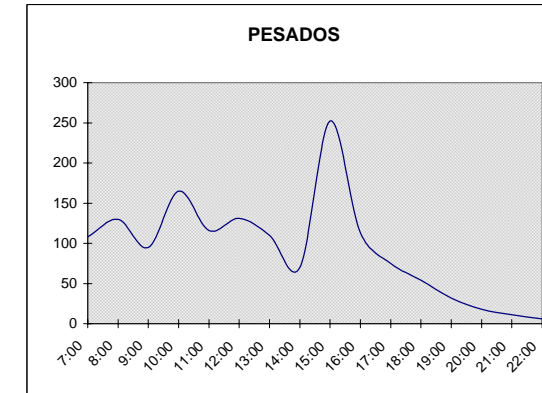
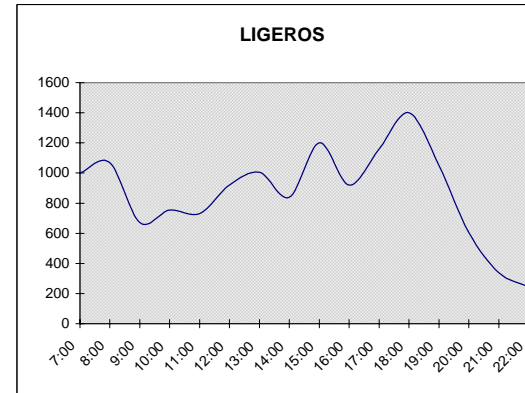
H_INI	H_FIN	LIG	PES	% PES
7:00	8:00	1000	108	9,7%
8:00	9:00	1068	130	10,9%
9:00	10:00	671	95	12,4%
10:00	11:00	755	165	17,9%
11:00	12:00	732	116	13,7%
12:00	13:00	921	131	12,5%
13:00	14:00	1005	110	9,9%
14:00	15:00	840	70	7,7%
15:00	16:00	1200	252	17,4%
16:00	17:00	920	113	10,9%
17:00	18:00	1160	75	6,1%
18:00	19:00	1400	54	3,7%
19:00	20:00	1050	32	3,0%
20:00	21:00	605	18	2,9%
21:00	22:00	337	11	3,2%
22:00	23:00	245	6	2,4%

Mañana	7.917
Tarde	7.478
TOTAL 16 H	15.395
I.M.D.	17.065

TOT. LIGEROS	13909
TOT. PESADOS	1486

% PESADOS	9,65
-----------	------

HORA PUNTA	Nº VEH
8:00	1198
18:00	1454



RAMAL: Ofra-La Laguna **FECHA:** 29/01/2002
PUNTO:
Nº CARRIL: 1

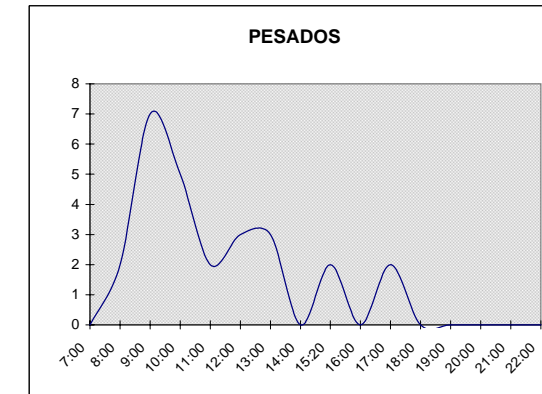
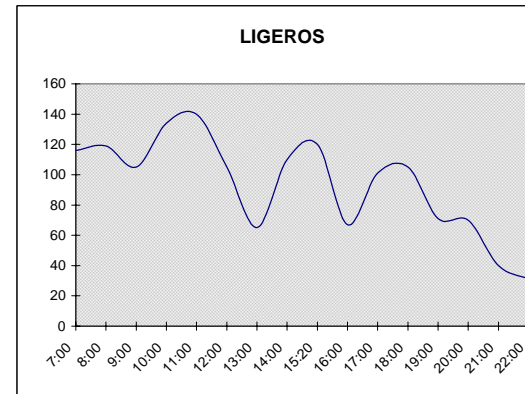
H_INI	H_FIN	LIG	PES	% PES
7:00	8:00	116	0	0,0%
8:00	9:00	119	2	1,7%
9:00	10:00	105	7	6,3%
10:00	11:00	134	5	3,6%
11:00	12:00	140	2	1,4%
12:00	13:00	105	3	2,8%
13:00	14:00	65	3	4,4%
14:00	15:00	110	0	0,0%
15:20	16:00	120	2	1,6%
16:00	17:00	67	0	0,0%
17:00	18:00	101	2	1,9%
18:00	19:00	105	0	0,0%
19:00	20:00	71	0	0,0%
20:00	21:00	70	0	0,0%
21:00	22:00	40	0	0,0%
22:00	23:00	31	0	0,0%

Mañana	916
Tarde	609
TOTAL 16 H	1.525
I.M.D.	1.690

TOT. LIGEROS	1499
TOT. PESADOS	26

% PESADOS	1,70
-----------	------

HORA PUNTA	Nº VEH
11:00	142
15:00	122



ENLACE GLORIETA - CARRETERA DEL ROSARIO

RAMAL: Ofra-Glorieta **FECHA:** 29/01/2002
PUNTO:
Nº CARRIL: 2

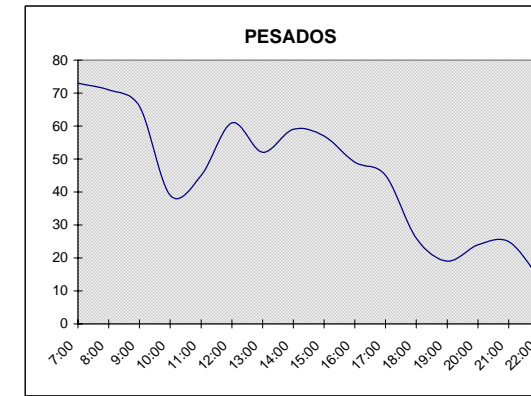
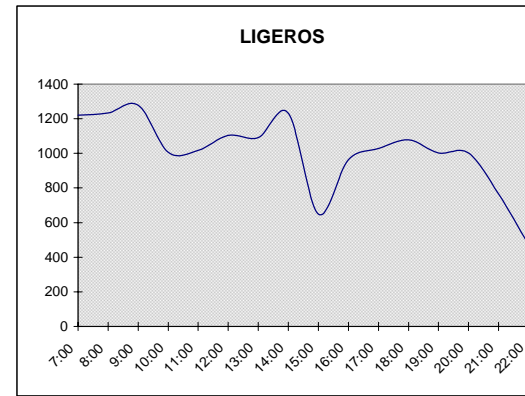
H_INI	H_FIN	LIG	PES	% PES
7:00	8:00	1221	73	5,6%
8:00	9:00	1233	71	5,4%
9:00	10:00	1278	66	4,9%
10:00	11:00	1006	39	3,7%
11:00	12:00	1017	45	4,2%
12:00	13:00	1104	61	5,2%
13:00	14:00	1092	52	4,5%
14:00	15:00	1232	59	4,6%
15:00	16:00	650	57	8,1%
16:00	17:00	964	49	4,8%
17:00	18:00	1029	45	3,0%
18:00	19:00	1079	26	2,4%
19:00	20:00	1003	19	1,9%
20:00	21:00	1003	24	2,3%
21:00	22:00	766	25	3,2%
22:00	23:00	473	14	2,9%

Mañana	9.649
Tarde	7.226
TOTAL 16 H	16.875
I.M.D.	18.706

TOT. LIGEROS	16150
TOT. PESADOS	725

% PESADOS	4,30
------------------	-------------

HORA PUNTA	Nº VEH
9:00	1344
18:00	1105



RAMAL: Glorieta-Ofra **FECHA:** 29/01/2002
PUNTO:
Nº CARRIL: 2

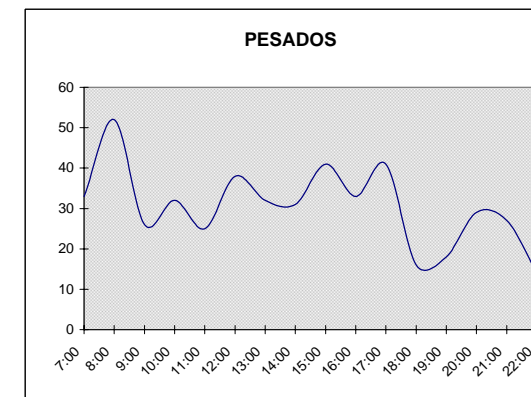
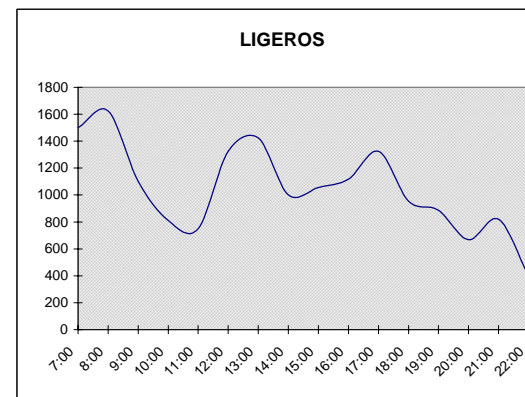
H_INI	H_FIN	LIG	PES	% PES
7:00	8:00	1500	33	2,2%
8:00	9:00	1625	52	3,1%
9:00	10:00	1100	26	2,3%
10:00	11:00	810	32	3,8%
11:00	12:00	750	25	3,2%
12:00	13:00	1325	38	2,8%
13:00	14:00	1425	32	2,2%
14:00	15:00	1000	31	3,0%
15:00	16:00	1055	41	3,7%
16:00	17:00	1117	33	2,9%
17:00	18:00	1325	41	3,0%
18:00	19:00	954	16	1,6%
19:00	20:00	888	18	2,0%
20:00	21:00	667	29	4,2%
21:00	22:00	820	27	3,2%
22:00	23:00	400	14	3,4%

Mañana	9.804
Tarde	7.445
TOTAL 16 H	17.249
I.M.D.	19.120

TOT. LIGEROS	16761
TOT. PESADOS	488

% PESADOS	2,83
------------------	-------------

HORA PUNTA	Nº VEH
8:00	1677
17:00	1366



ENLACE GLORIETA CARRETERA CONEXIÓN NORTE-SUR

RAMAL: Ofra-Glorieta	FECHA: 29/01/2002
PUNTO:	
Nº CARRIL: 1	

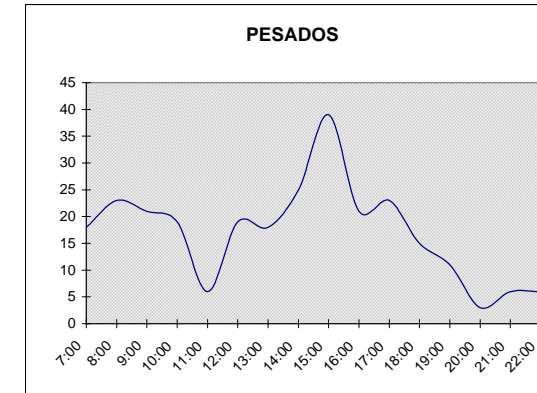
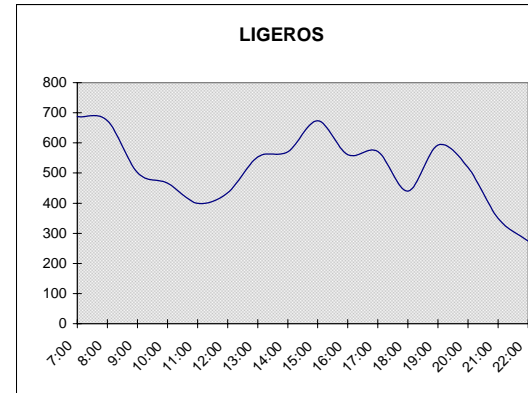
H_INI	H_FIN	LIG	PES	% PES
7:00	8:00	687	18	2,6%
8:00	9:00	674	23	3,3%
9:00	10:00	501	21	4,0%
10:00	11:00	466	19	3,9%
11:00	12:00	400	6	1,5%
12:00	13:00	435	19	4,2%
13:00	14:00	553	18	3,2%
14:00	15:00	570	25	4,2%
15:00	16:00	674	39	5,5%
16:00	17:00	561	21	3,6%
17:00	18:00	572	23	3,9%
18:00	19:00	440	15	3,3%
19:00	20:00	593	11	1,8%
20:00	21:00	518	3	0,6%
21:00	22:00	350	6	1,7%
22:00	23:00	274	6	2,1%

Mañana	4.435
Tarde	4.106
TOTAL 16 H	8.541
I.M.D.	9.468

TOT. LIGEROS	8268
TOT. PESADOS	273

% PESADOS	3,20
-----------	------

HORA PUNTA	Nº VEH
7:00	705
15:00	713



RAMAL: Ofra-Santa Cruz	FECHA: 29/01/2002
PUNTO:	
Nº CARRIL: 1	

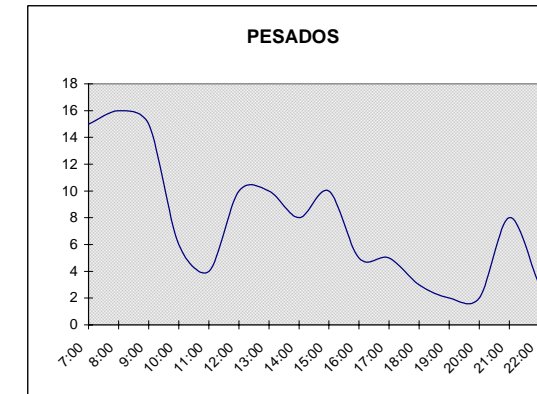
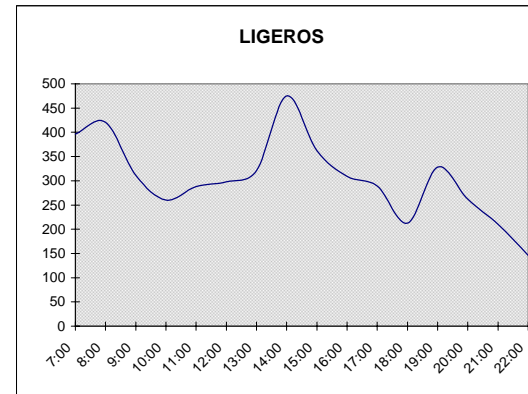
H_INI	H_FIN	LIG	PES	% PES
7:00	8:00	396	15	3,6%
8:00	9:00	421	16	3,7%
9:00	10:00	311	15	4,6%
10:00	11:00	260	6	2,3%
11:00	12:00	288	4	1,4%
12:00	13:00	298	10	3,2%
13:00	14:00	321	10	3,0%
14:00	15:00	475	8	1,7%
15:00	16:00	362	10	2,7%
16:00	17:00	309	5	1,6%
17:00	18:00	289	5	1,7%
18:00	18:40	213	3	1,4%
19:00	20:00	328	2	0,6%
20:00	21:00	262	2	0,8%
21:00	22:00	210	8	3,7%
22:00	23:00	146	3	2,0%

Mañana	2.854
Tarde	2.157
TOTAL 16 H	5.011
I.M.D.	5.555

TOT. LIGEROS	4889
TOT. PESADOS	122

% PESADOS	2,43
-----------	------

HORA PUNTA	Nº VEH
14:00	483
15:00	372



ENLACE GLORIETA CARRETERA CONEXIÓN NORTE-SUR

RAMAL:	Glorieta-Ofra	FECHA:	29/01/2002
PUNTO:	Carril 1		
Nº CARRIL:	1		

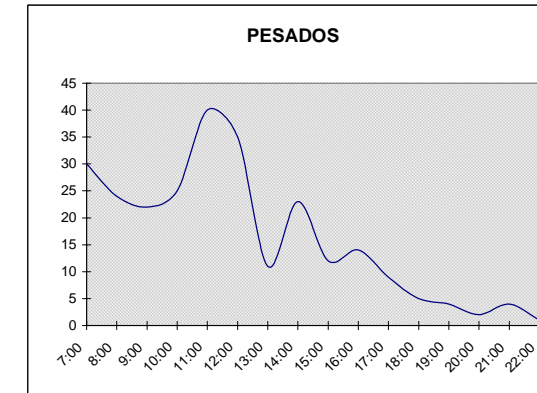
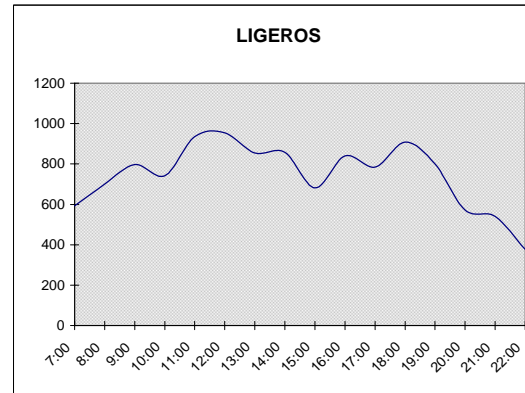
H_INI	H_FIN	LIG	PES	% PES
7:00	8:00	593	30	4,8%
8:00	9:00	701	24	3,3%
9:00	10:00	798	22	2,7%
10:00	11:00	742	25	3,3%
11:00	12:00	936	40	4,1%
12:00	13:00	954	35	3,5%
13:00	14:00	854	11	1,3%
14:00	15:00	858	23	2,6%
15:00	16:00	682	12	1,7%
16:00	17:00	840	14	1,6%
17:00	18:00	785	9	1,1%
18:00	19:00	909	5	0,5%
19:00	20:00	800	4	0,5%
20:00	21:00	572	2	0,3%
21:00	22:00	540	4	0,7%
22:00	23:00	377	1	0,3%

Mañana	6.646
Tarde	5.556
TOTAL 16 H	12.202
I.M.D.	13.526

TOT. LIGEROS	11941
TOT. PESADOS	261

% PESADOS	2,14
------------------	-------------

HORA PUNTA	Nº VEH
12:00	989
18:00	914



RAMAL:	Glorieta-Ofra	FECHA:	29/01/2002
PUNTO:	Carril 2		
Nº CARRIL:	1		

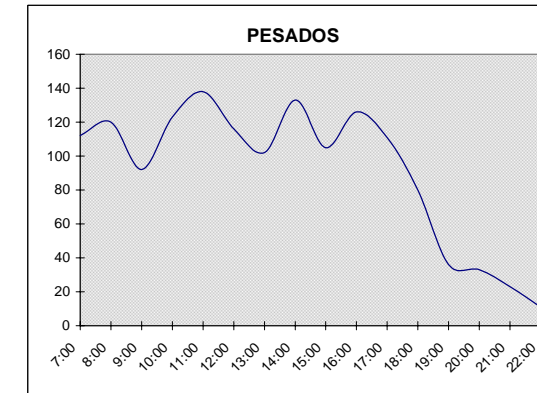
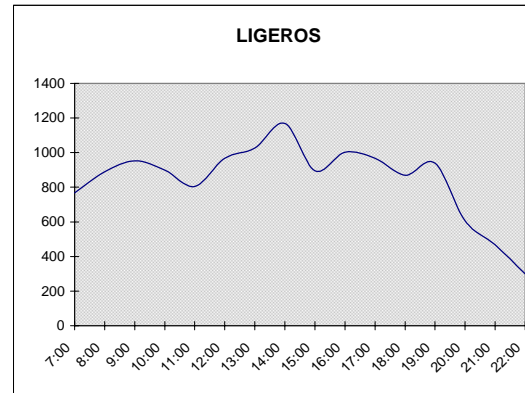
H_INI	H_FIN	LIG	PES	% PES
7:00	8:00	767	112	12,7%
8:00	9:00	890	120	11,9%
9:00	10:00	952	92	8,8%
10:00	11:00	899	123	12,0%
11:00	12:00	805	138	14,6%
12:00	13:00	967	116	10,7%
13:00	14:00	1026	102	9,0%
14:00	15:00	1168	133	10,2%
15:00	16:00	896	105	10,5%
16:00	17:00	1003	126	11,2%
17:00	18:00	967	111	3,0%
18:00	19:00	869	80	8,4%
19:00	20:00	939	36	3,7%
20:00	21:00	607	33	5,2%
21:00	22:00	467	23	4,7%
22:00	23:00	300	11	3,5%

Mañana	8.410
Tarde	6.573
TOTAL 16 H	14.983
I.M.D.	16.608

TOT. LIGEROS	13522
TOT. PESADOS	1461

% PESADOS	9,75
------------------	-------------

HORA PUNTA	Nº VEH
14:00	1301
16:00	1129



ENLACE GLORIETA CARRETERA CONEXIÓN NORTE-SUR

RAMAL: Giro Glorieta	FECHA: 29/01/2002
PUNTO:	
Nº CARRIL: 1	

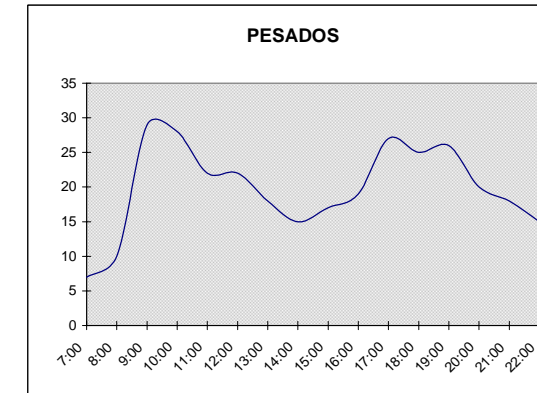
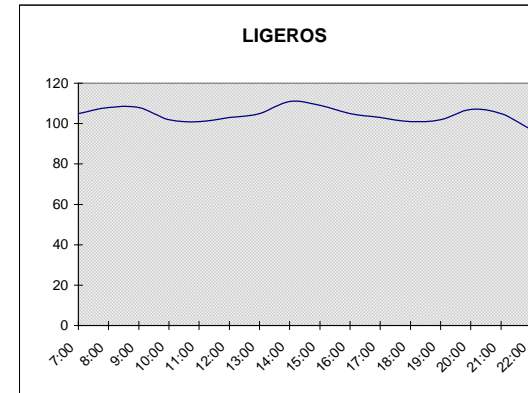
H_INI	H_FIN	LIG	PES	% PES
7:00	8:00	105	7	6,3%
8:00	9:00	108	10	8,5%
9:00	10:00	108	29	21,2%
10:00	11:00	102	28	21,5%
11:00	12:00	101	22	17,9%
12:00	13:00	103	22	17,6%
13:00	14:00	105	18	14,6%
14:00	15:00	111	15	11,9%
15:00	16:00	109	17	13,5%
16:00	17:00	105	19	15,3%
17:00	18:00	103	27	20,8%
18:00	19:00	101	25	19,8%
19:00	20:00	102	26	20,3%
20:00	21:00	107	20	15,7%
21:00	22:00	105	18	14,6%
22:00	23:00	97	15	13,4%

Mañana	994
Tarde	996
TOTAL 16 H	1.990
I.M.D.	2.206

TOT. LIGEROS	1672
TOT. PESADOS	318

% PESADOS	15,98
------------------	--------------

HORA PUNTA	Nº VEH
9:00	137
17:00	130



RAMAL: Mercaterife-Santa Cruz	FECHA: 29/01/2002
PUNTO:	
Nº CARRIL: 1	

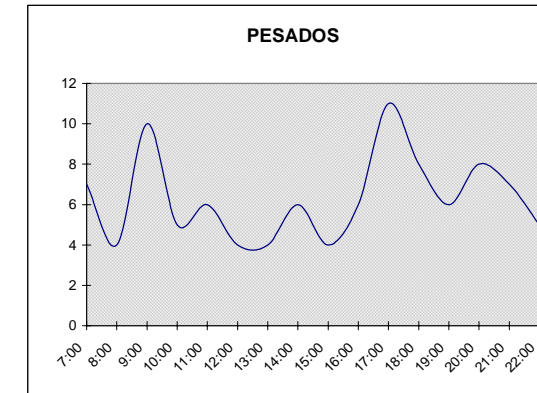
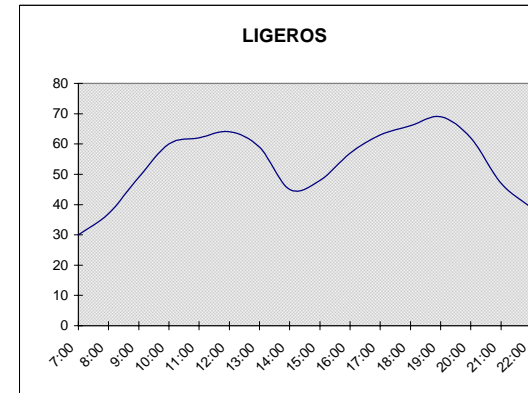
H_INI	H_FIN	LIG	PES	% PES
7:00	8:00	30	7	18,9%
8:00	9:00	37	4	9,8%
9:00	10:00	49	10	16,9%
10:00	11:00	60	5	7,7%
11:00	12:00	62	6	8,8%
12:00	13:00	64	4	5,9%
13:00	14:00	59	4	6,3%
14:00	15:00	45	6	11,8%
15:00	16:00	48	4	7,7%
16:00	17:00	57	6	9,5%
17:00	18:00	63	11	14,9%
18:00	19:00	66	8	10,8%
19:00	20:00	69	6	8,0%
20:00	21:00	62	8	11,4%
21:00	22:00	47	7	13,0%
22:00	23:00	39	5	11,4%

Mañana	452
Tarde	506
TOTAL 16 H	958
I.M.D.	1.062

TOT. LIGEROS	857
TOT. PESADOS	101

% PESADOS	10,54
------------------	--------------

HORA PUNTA	Nº VEH
11:00	68
19:00	75



ENLACE GLORIETA CARRETERA CONEXIÓN NORTE-SUR

RAMAL: La Laguna-Mercatenerife **FECHA:** 29/01/2002
PUNTO:
Nº CARRIL: 2

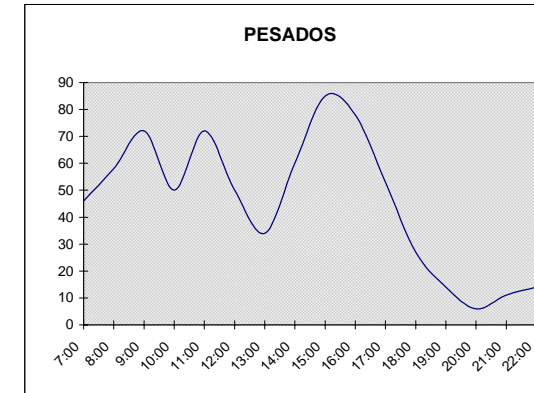
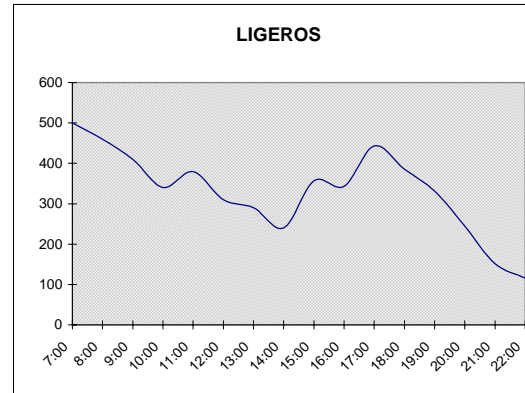
H_INI	H_FIN	LIG	PES	% PES
7:00	8:00	500	46	8,4%
8:00	9:00	460	58	11,2%
9:00	10:00	410	72	14,9%
10:00	11:00	340	50	12,8%
11:00	12:00	380	72	15,9%
12:00	13:00	310	50	13,9%
13:00	14:00	290	34	10,5%
14:00	15:00	240	60	20,0%
15:00	16:00	357	85	19,2%
16:00	17:00	343	78	18,5%
17:00	18:00	443	53	10,7%
18:00	19:00	385	27	6,6%
19:00	20:00	331	14	4,1%
20:00	21:00	245	6	2,4%
21:00	22:00	151	11	6,8%
22:00	23:00	116	14	10,8%

Mañana	3.372
Tarde	2.659
TOTAL 16 H	6.031
I.M.D.	6.685

TOT. LIGEROS	5301
TOT. PESADOS	730

% PESADOS	12,10
------------------	--------------

HORA PUNTA	Nº VEH
7:00	546
17:00	496



RAMAL: La Laguna-Ofra **FECHA:** 29/01/2002
PUNTO:
Nº CARRIL: 1

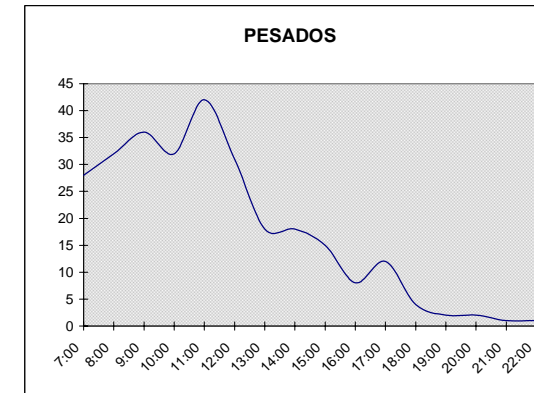
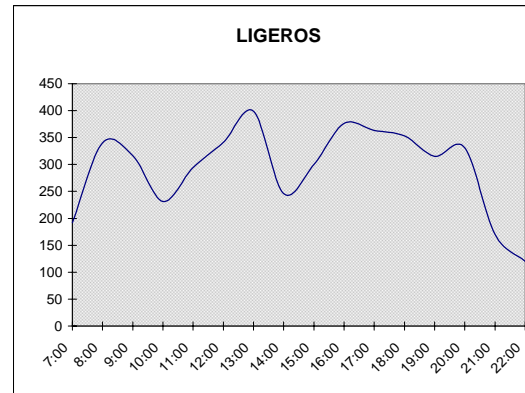
H_INI	H_FIN	LIG	PES	% PES
7:00	8:00	192	28	12,7%
8:00	9:00	340	32	8,6%
9:00	10:00	316	36	10,2%
10:00	11:00	231	32	12,2%
11:00	12:00	294	42	12,5%
12:00	13:00	341	31	8,3%
13:00	14:00	399	18	4,3%
14:00	15:00	246	18	6,8%
15:00	16:00	300	15	4,8%
16:00	17:00	376	8	2,1%
17:00	18:00	363	12	3,2%
18:00	19:00	353	4	1,1%
19:00	20:00	315	2	0,6%
20:00	21:00	331	2	0,6%
21:00	22:00	170	1	0,6%
22:00	23:00	120	1	0,8%

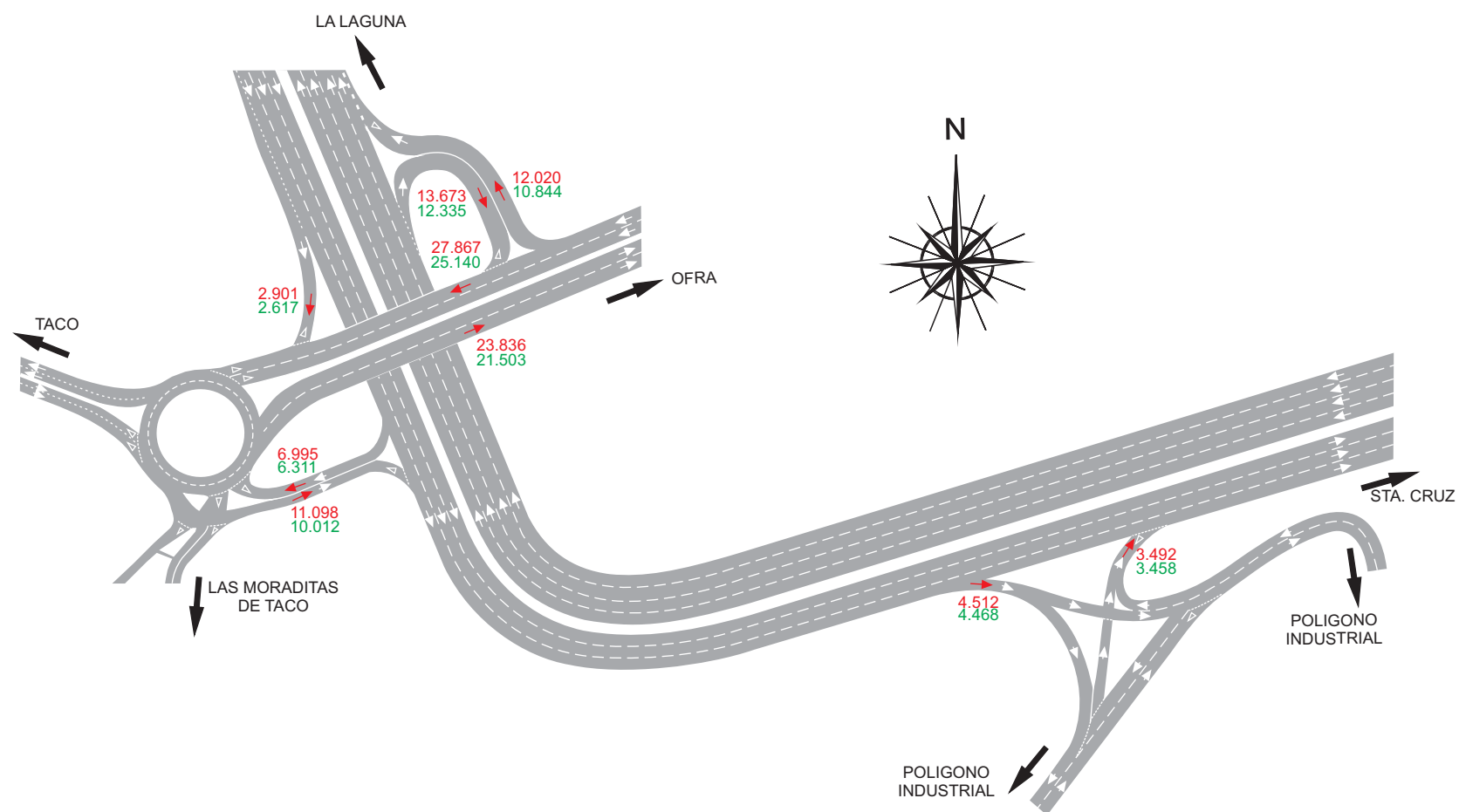
Mañana	2.596
Tarde	2.373
TOTAL 16 H	4.969
I.M.D.	5.508

TOT. LIGEROS	4687
TOT. PESADOS	282

% PESADOS	5,68
------------------	-------------

HORA PUNTA	Nº VEH
13:00	417
16:00	384





LEYENDA

192	AFOROS (7:00 a 23:00)
542	I.M.D.

ENLACE CONEXIÓN CARRETERA LA CUESTA - TACO

RAMAL: Ofra-La Laguna	FECHA: 30/01/2002
PUNTO:	
Nº CARRIL: 1	

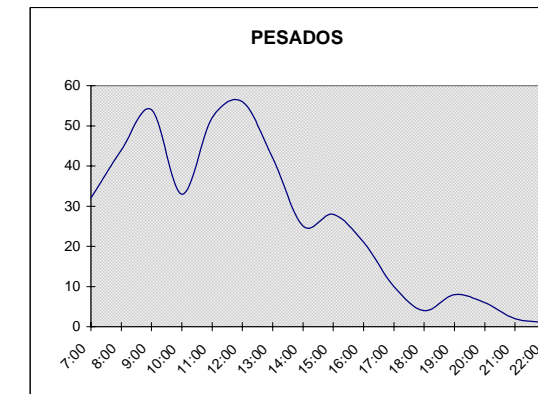
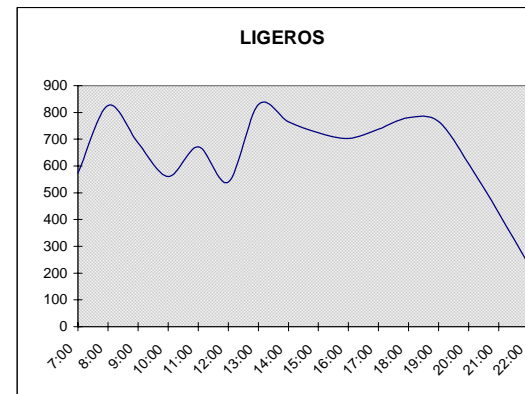
H_INI	H_FIN	LIG	PES	% PES
7:00	8:00	574	32	5,3%
8:00	9:00	826	44	5,1%
9:00	10:00	686	54	7,3%
10:00	11:00	560	33	5,6%
11:00	12:00	672	52	7,2%
12:00	13:00	540	56	9,4%
13:00	14:00	830	42	4,8%
14:00	15:00	765	25	3,2%
15:00	16:00	724	28	3,7%
16:00	17:00	703	21	2,9%
17:00	18:00	737	10	1,3%
18:00	19:00	780	4	0,5%
19:00	20:00	766	8	1,0%
20:00	21:00	608	6	1,0%
21:00	22:00	424	2	0,5%
22:00	23:00	231	1	0,4%

Mañana	5.791
Tarde	5.053
TOTAL 16 H	10.844
I.M.D.	12.020

TOT. LIGEROS	10426
TOT. PESADOS	418

% PESADOS	3,85
-----------	------

HORA PUNTA	Nº VEH
13:00	872
18:00	784



RAMAL: Santa Cruz-Glorieta	FECHA: 30/01/2002
PUNTO:	
Nº CARRIL: 1	

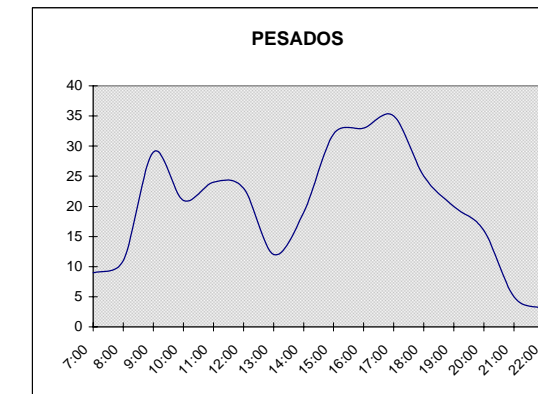
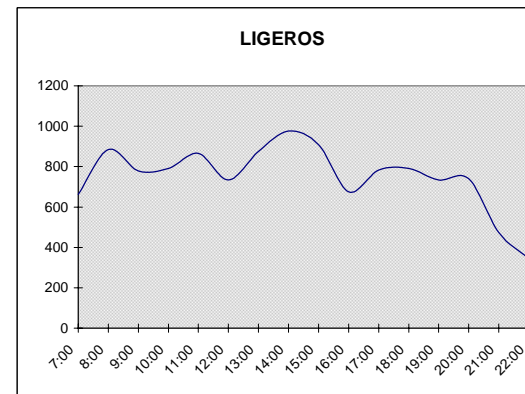
H_INI	H_FIN	LIG	PES	% PES
7:00	8:00	662	9	1,3%
8:00	9:00	884	11	1,2%
9:00	10:00	779	29	3,6%
10:00	11:00	791	21	2,6%
11:00	12:00	866	24	2,7%
12:00	13:00	734	23	3,0%
13:00	14:00	875	12	1,4%
14:00	15:00	977	19	1,9%
15:00	16:00	909	32	3,4%
16:00	17:00	675	33	4,7%
17:00	18:00	783	35	4,3%
18:00	19:00	791	25	3,1%
19:00	20:00	734	20	2,7%
20:00	21:00	740	16	2,1%
21:00	22:00	474	5	1,0%
22:00	23:00	344	3	0,9%

Mañana	6.716
Tarde	5.619
TOTAL 16 H	12.335
I.M.D.	13.673

TOT. LIGEROS	12018
TOT. PESADOS	317

% PESADOS	2,57
-----------	------

HORA PUNTA	Nº VEH
14:00	996
15:00	941



ENLACE CONEXIÓN CARRETERA LA CUESTA - TACO

RAMAL:	La Laguna-Taco	FECHA:	30/01/2002
PUNTO:			
Nº CARRIL:	1		

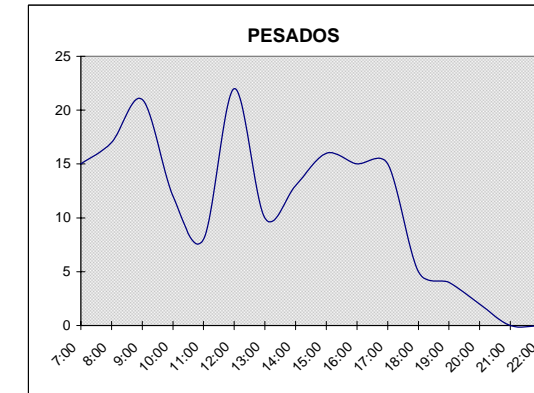
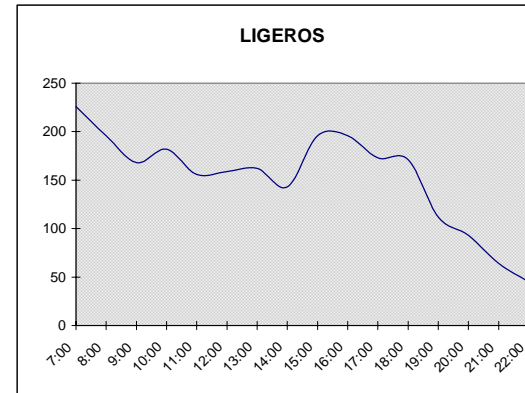
H_INI	H_FIN	LIG	PES	% PES
7:00	8:00	226	15	6,2%
8:00	9:00	196	17	8,0%
9:00	10:00	168	21	11,1%
10:00	11:00	182	12	6,2%
11:00	12:00	156	8	4,9%
12:00	13:00	159	22	12,2%
13:00	14:00	162	10	5,8%
14:00	15:00	143	13	8,3%
15:00	16:00	196	16	7,5%
16:00	17:00	196	15	7,1%
17:00	18:00	173	15	3,0%
18:00	19:00	171	5	2,8%
19:00	20:00	112	4	3,4%
20:00	21:00	93	2	2,1%
21:00	22:00	64	0	0,0%
22:00	23:00	45	0	0,0%

Mañana	1.510
Tarde	1.107
TOTAL 16 H	2.617
I.M.D.	2.901

TOT. LIGEROS	2442
TOT. PESADOS	175

% PESADOS	6,69
------------------	-------------

HORA PUNTA	Nº VEH
7:00	241
15:00	212



RAMAL:	Taco-Ofra	FECHA:	30/01/2002
PUNTO:			
Nº CARRIL:	2		

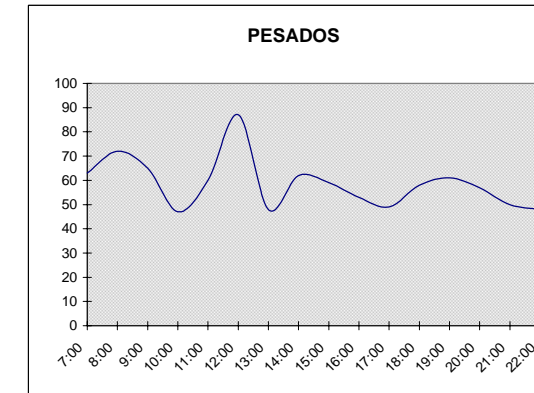
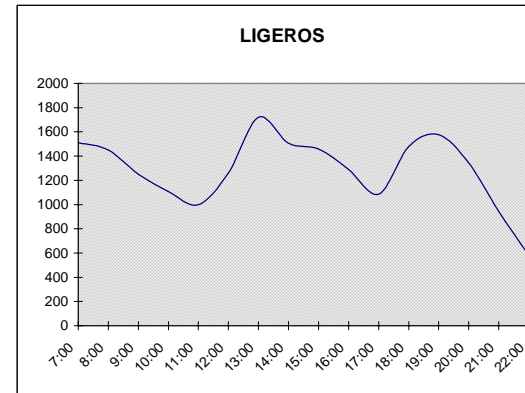
H_INI	H_FIN	LIG	PES	% PES
7:00	8:00	1510	63	4,0%
8:00	9:00	1450	72	4,7%
9:00	10:00	1250	65	4,9%
10:00	11:00	1108	47	4,1%
11:00	12:00	1000	60	5,7%
12:00	13:00	1260	87	6,5%
13:00	14:00	1720	48	2,7%
14:00	15:00	1507	62	4,0%
15:00	16:00	1459	59	3,9%
16:00	17:00	1288	53	4,0%
17:00	18:00	1087	49	4,3%
18:00	19:00	1479	58	3,8%
19:00	20:00	1577	61	3,7%
20:00	21:00	1346	57	4,1%
21:00	22:00	942	50	5,0%
22:00	23:00	581	48	7,6%

Mañana	11.309
Tarde	10.194
TOTAL 16 H	21.503
I.M.D.	23.836

TOT. LIGEROS	20564
TOT. PESADOS	939

% PESADOS	4,37
------------------	-------------

HORA PUNTA	Nº VEH
13:00	1768
19:00	1638



ENLACE CONEXIÓN CARRETERA LA CUESTA - TACO

RAMAL: Ofra-Taco	FECHA: 30/01/2002
PUNTO:	
Nº CARRIL: 2	

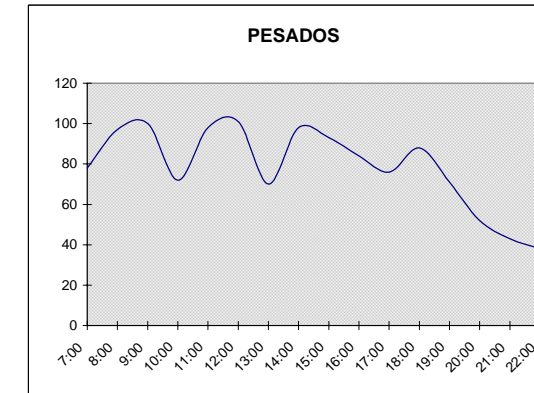
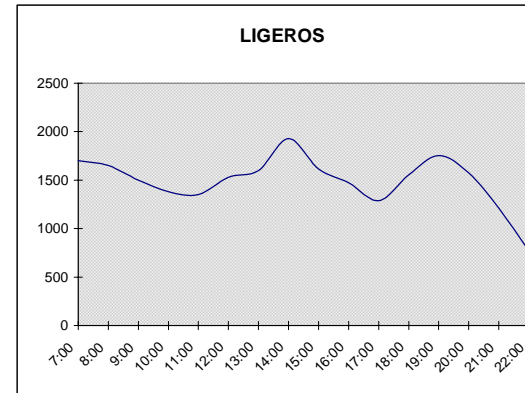
H_INI	H_FIN	LIG	PES	% PES
7:00	8:00	1700	78	4,4%
8:00	9:00	1650	97	5,6%
9:00	10:00	1500	100	6,3%
10:00	11:00	1380	72	5,0%
11:00	12:00	1350	98	6,8%
12:00	13:00	1530	101	6,2%
13:00	14:00	1600	70	4,2%
14:00	15:00	1930	98	4,8%
15:00	16:00	1615	93	5,4%
16:00	17:00	1472	84	5,4%
17:00	18:00	1287	76	5,6%
18:00	19:00	1557	88	5,3%
19:00	20:00	1753	71	3,9%
20:00	21:00	1574	52	3,2%
21:00	22:00	1211	43	3,4%
22:00	23:00	772	38	4,7%

Mañana	13.354
Tarde	11.786
TOTAL 16 H	25.140
I.M.D.	27.867

TOT. LIGEROS	23881
TOT. PESADOS	1259

% PESADOS	5,01
------------------	-------------

HORA PUNTA	Nº VEH
14:00	2028
19:00	1824



RAMAL: Glorieta-Santa Cruz	FECHA: 30/01/2002
PUNTO:	
Nº CARRIL: 1	

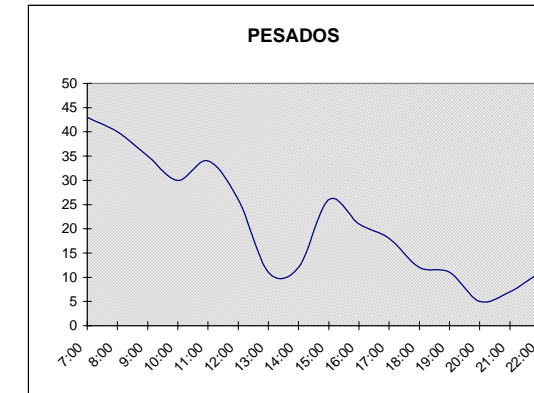
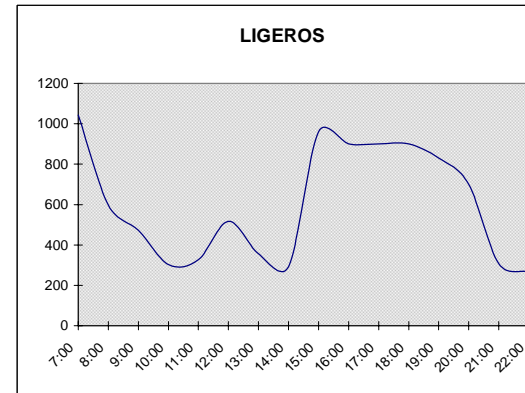
H_INI	H_FIN	LIG	PES	% PES
7:00	8:00	1043	43	4,0%
8:00	9:00	598	40	6,3%
9:00	10:00	472	35	6,9%
10:00	11:00	302	30	9,0%
11:00	12:00	326	34	9,4%
12:00	13:00	516	26	4,8%
13:00	14:00	357	11	3,0%
14:00	15:00	292	12	3,9%
15:00	16:00	960	26	2,6%
16:00	17:00	900	21	2,3%
17:00	18:00	900	18	2,0%
18:00	19:00	900	12	1,3%
19:00	20:00	830	11	1,3%
20:00	21:00	700	5	0,7%
21:00	22:00	308	7	2,2%
22:00	23:00	266	11	4,0%

Mañana	4.137
Tarde	5.875
TOTAL 16 H	10.012
I.M.D.	11.098

TOT. LIGEROS	9670
TOT. PESADOS	342

% PESADOS	3,42
------------------	-------------

HORA PUNTA	Nº VEH
7:00	1086
15:00	986



ENLACE CONEXIÓN CARRETERA LA CUESTA - TACO

RAMAL:	La Laguna-Glorieta	FECHA:	30/01/2002
PUNTO:			
Nº CARRIL:	1		

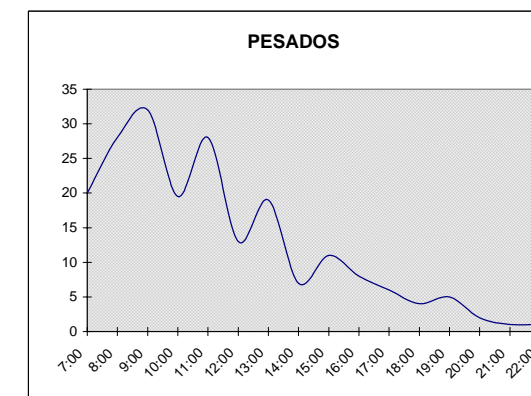
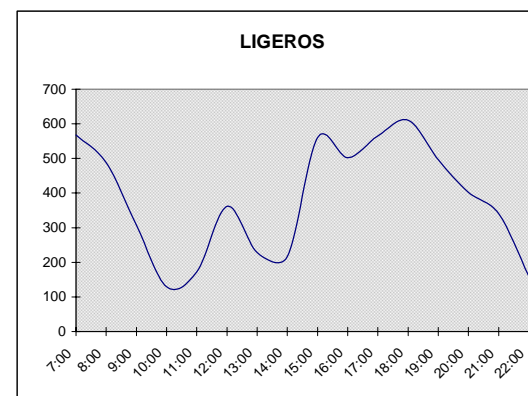
H_INI	H_FIN	LIG	PES	% PES
7:00	8:00	568	20	3,4%
8:00	9:00	488	28	5,4%
9:00	10:00	307	32	9,4%
10:00	11:00	129	19,5	13,1%
11:00	12:00	172	28	14,0%
12:00	13:00	362	13	3,5%
13:00	14:00	228	19	7,7%
14:00	15:00	216	7	3,1%
15:00	16:00	560	11	1,9%
16:00	17:00	502	8	1,6%
17:00	18:00	565	6	1,1%
18:00	19:00	610	4	0,7%
19:00	20:00	497	5	1,0%
20:00	21:00	402	2	0,5%
21:00	22:00	340	1	0,3%
22:00	23:00	160	1	0,6%

Mañana	2.637
Tarde	3.674
TOTAL 16 H	6.311
I.M.D.	6.995

TOT. LIGEROS	6106
TOT. PESADOS	204,5

% PESADOS	3,24
-----------	------

HORA PUNTA	Nº VEH
7:00	588
18:00	614



ENLACE EL MAYORAZGO

RAMAL: La Laguna-Mayorazgo **FECHA:** 19/07/2002
PUNTO:
Nº CARRIL: 1

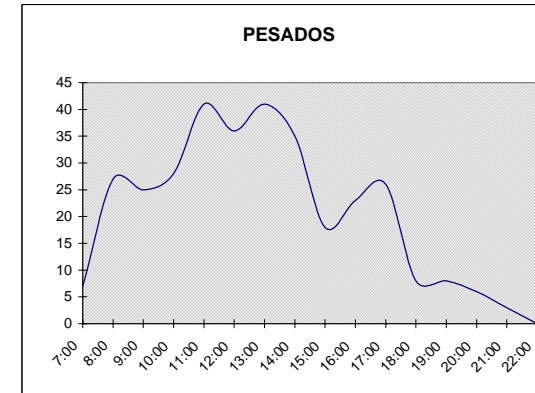
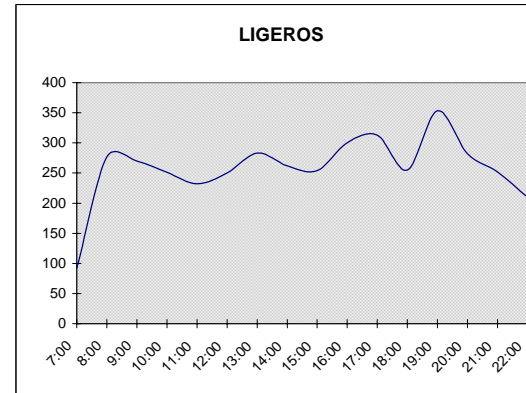
H_INI	H_FIN	LIG	PES	% PES
7:00	8:00	92	7	7,4%
8:00	9:00	277	27	9,0%
9:00	10:00	270	25	8,6%
10:00	11:00	251	28	10,1%
11:00	12:00	232	41	15,1%
12:00	13:00	250	36	12,7%
13:00	14:00	283	41	12,6%
14:00	15:00	262	35	11,9%
15:00	16:00	254	18	6,6%
16:00	17:00	300	23	7,0%
17:00	18:00	313	26	7,5%
18:00	19:00	255	8	3,2%
19:00	20:00	353	8	2,3%
20:00	21:00	282	6	2,2%
21:00	22:00	252	3	1,2%
22:00	23:00	210	0	0,0%

Mañana	2.157
Tarde	2.311
TOTAL 16 H	4.468
I.M.D.	4.512

TOT. LIGEROS	4136
TOT. PESADOS	332

% PESADOS	7,43
-----------	------

HORA PUNTA	Nº VEH
13:00	324
19:00	361



RAMAL: Mayorazgo-Santa Cru **FECHA:** 19/07/2002
PUNTO:
Nº CARRIL: 1

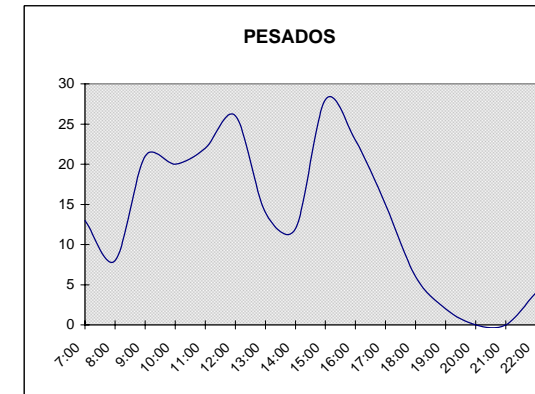
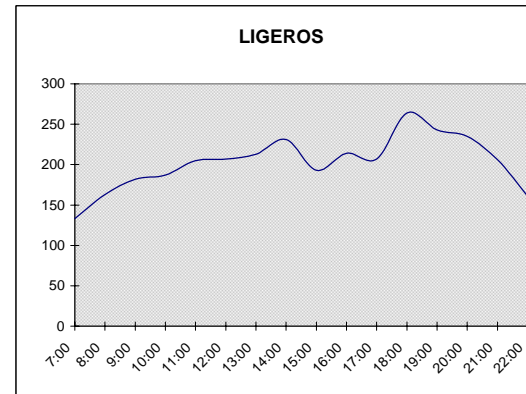
H_INI	H_FIN	LIG	PES	% PES
7:00	8:00	133	13	9,0%
8:00	9:00	163	8	4,5%
9:00	10:00	182	21	10,2%
10:00	11:00	187	20	9,6%
11:00	12:00	205	22	9,9%
12:00	13:00	207	26	11,1%
13:00	14:00	213	14	6,3%
14:00	15:00	231	12	5,0%
15:00	16:00	193	28	12,5%
16:00	17:00	214	23	9,6%
17:00	18:00	207	15	6,5%
18:00	19:00	264	6	2,4%
19:00	20:00	243	2	0,7%
20:00	21:00	235	0	0,0%
21:00	22:00	206	0	0,0%
22:00	23:00	161	4	2,3%

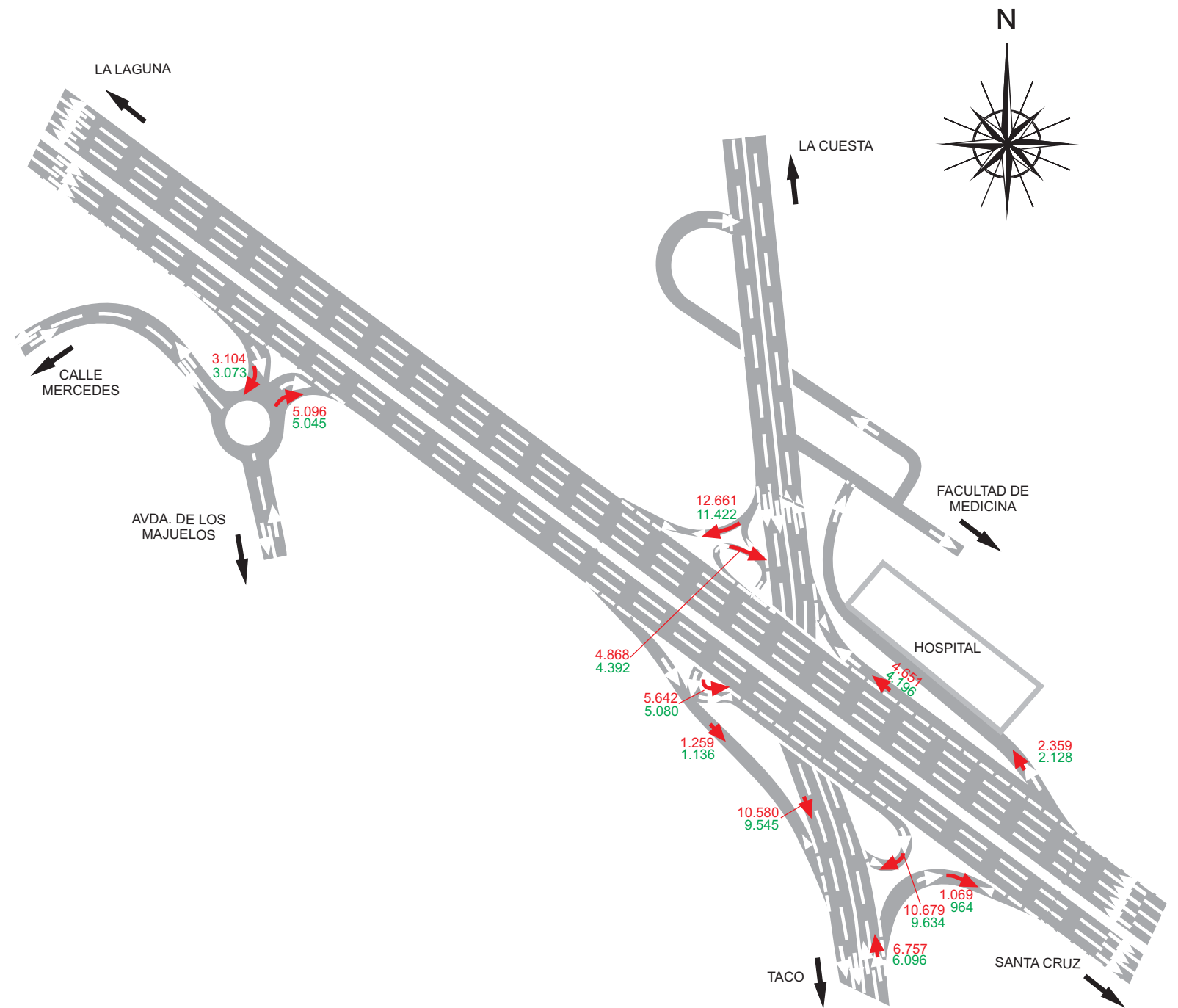
Mañana	1.657
Tarde	1.801
TOTAL 16 H	3.458
I.M.D.	3.492

TOT. LIGEROS	3244
TOT. PESADOS	214

% PESADOS	6,19
-----------	------

HORA PUNTA	Nº VEH
14:00	243
18:00	270





LEYENDA

192	AFOROS (7:00 a 23:00)
542	I.M.D.



GOBIERNO DE CANARIAS

ESQUEMAS DE ENLACES ANALIZADOS ENLACES 9 Y 10

HOSPITAL Y LOS MAJUELOS

PLAN TERRITORIAL ESPECIAL DE ORDENACIÓN DEL SISTEMA VIARIO DEL ÁREA METROPOLITANA DE TENERIFE

ENLACE HOSPITAL

RAMAL: La Cuesta-Santa Cruz **FECHA:** 30/01/2002
PUNTO:
Nº CARRIL: 1

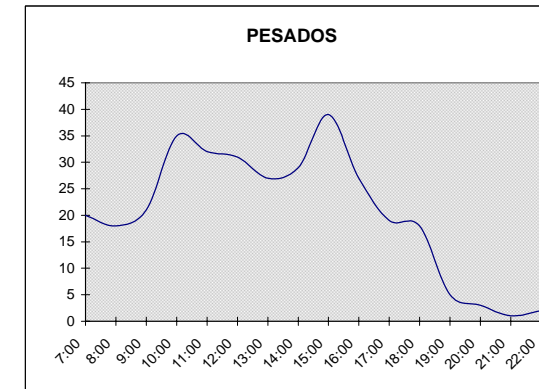
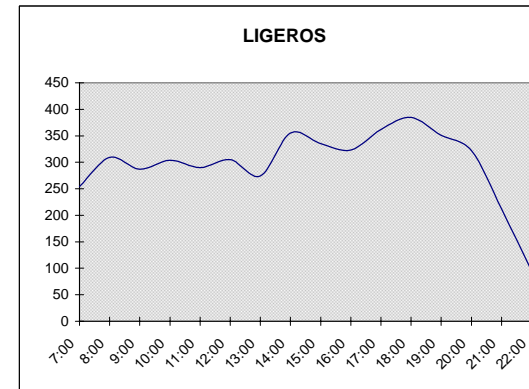
H_INI	H_FIN	LIG	PES	% PES
7:00	8:00	254	20	7,3%
8:00	9:00	309	18	5,5%
9:00	10:00	287	21	6,8%
10:00	11:00	304	35	10,3%
11:00	12:00	290	32	9,9%
12:00	13:00	305	31	9,2%
13:00	14:00	274	27	9,0%
14:00	15:00	355	29	7,6%
15:00	16:00	335	39	10,4%
16:00	17:00	323	27	7,7%
17:00	18:00	362	19	5,0%
18:00	19:00	385	18	4,5%
19:00	20:00	351	5	1,4%
20:00	21:00	322	3	0,9%
21:00	22:00	212	1	0,5%
22:00	23:00	95	2	2,1%

Mañana	2.591
Tarde	2.499
TOTAL 16 H	5.090
I.M.D.	5.642

TOT. LIGEROS	4763
TOT. PESADOS	327

% PESADOS	6,42
-----------	------

HORA PUNTA	Nº VEH
14:00	384
18:00	403



RAMAL: La Laguna-Taco **FECHA:** 30/01/2002
PUNTO:
Nº CARRIL: 1

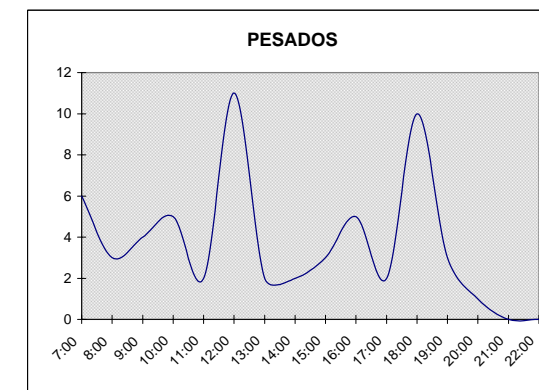
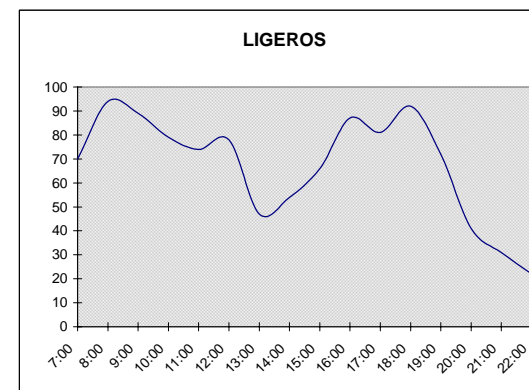
H_INI	H_FIN	LIG	PES	% PES
7:00	8:00	70	6	7,9%
8:00	9:00	94	3	3,1%
9:00	10:00	89	4	4,3%
10:00	11:00	79	5	6,0%
11:00	12:00	74	2	2,6%
12:00	13:00	78	11	12,4%
13:00	14:00	47	2	4,1%
14:00	15:00	54	2	3,6%
15:00	16:00	66	3	4,3%
16:00	17:00	87	5	5,4%
17:00	18:00	81	2	3,0%
18:00	19:00	92	10	9,8%
19:00	20:00	72	3	4,0%
20:00	21:00	41	1	2,4%
21:00	22:00	31	0	0,0%
22:00	23:00	22	0	0,0%

Mañana	620
Tarde	516
TOTAL 16 H	1.136
I.M.D.	1.259

TOT. LIGEROS	1077
TOT. PESADOS	59

% PESADOS	5,19
-----------	------

HORA PUNTA	Nº VEH
8:00	97
18:00	102



ENLACE HOSPITAL

RAMAL: Taco-Santa Cruz **FECHA:** 30/01/2002
PUNTO:
Nº CARRIL: 1

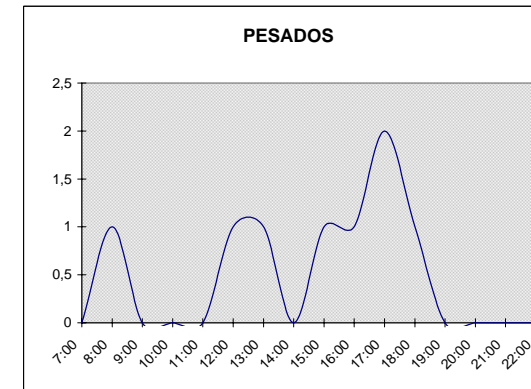
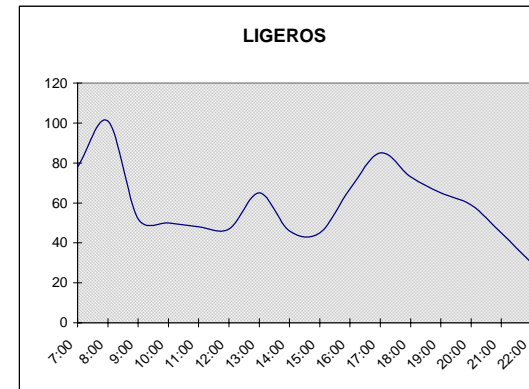
H_INI	H_FIN	LIG	PES	% PES
7:00	8:00	78	0	0,0%
8:00	9:00	101	1	1,0%
9:00	10:00	52	0	0,0%
10:00	11:00	50	0	0,0%
11:00	12:00	48	0	0,0%
12:00	13:00	47	1	2,1%
13:00	14:00	65	1	1,5%
14:00	15:00	46	0	0,0%
15:00	16:00	45	1	2,2%
16:00	17:00	67	1	1,5%
17:00	18:00	85	2	2,3%
18:00	19:00	73	1	1,4%
19:00	20:00	65	0	0,0%
20:00	21:00	59	0	0,0%
21:00	22:00	45	0	0,0%
22:00	23:00	30	0	0,0%

Mañana	490
Tarde	474
TOTAL 16 H	964
I.M.D.	1.069

TOT. LIGEROS	956
TOT. PESADOS	8

% PESADOS	0,83
-----------	------

HORA PUNTA	Nº VEH
8:00	102
17:00	87



RAMAL: La Cuesta-Taco **FECHA:** 30/01/2002
PUNTO:
Nº CARRIL: 1

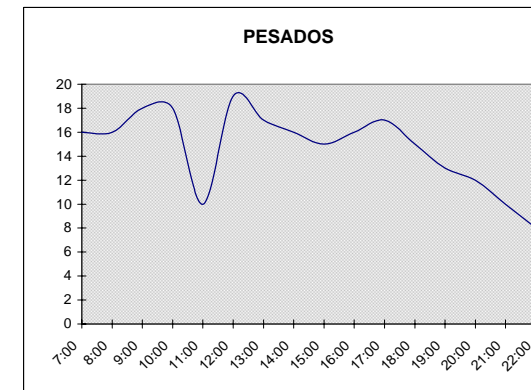
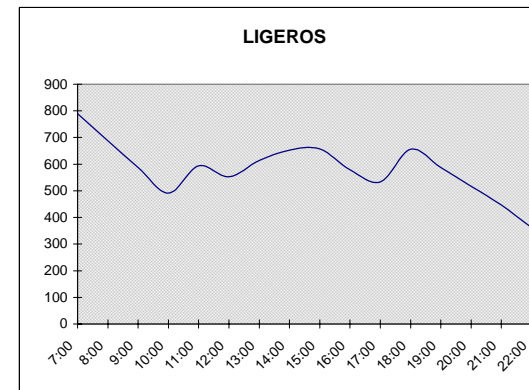
H_INI	H_FIN	LIG	PES	% PES
7:00	8:00	790	16	2,0%
8:00	9:00	687	16	2,3%
9:00	10:00	587	18	3,0%
10:00	11:00	492	18	3,5%
11:00	12:00	594	10	1,7%
12:00	13:00	553	19	3,3%
13:00	14:00	614	17	2,7%
14:00	15:00	653	16	2,4%
15:00	16:00	657	15	2,2%
16:00	17:00	579	16	2,7%
17:00	18:00	534	17	3,1%
18:00	19:00	656	15	2,2%
19:00	20:00	587	13	2,2%
20:00	21:00	517	12	2,3%
21:00	22:00	447	10	2,2%
22:00	23:00	362	8	2,2%

Mañana	5.100
Tarde	4.445
TOTAL 16 H	9.545
I.M.D.	10.580

TOT. LIGEROS	9309
TOT. PESADOS	236

% PESADOS	2,47
-----------	------

HORA PUNTA	Nº VEH
7:00	806
15:00	672



ENLACE HOSPITAL

RAMAL: Taco-La Cuesta **FECHA:** 30/01/2002
PUNTO:
Nº CARRIL: 1

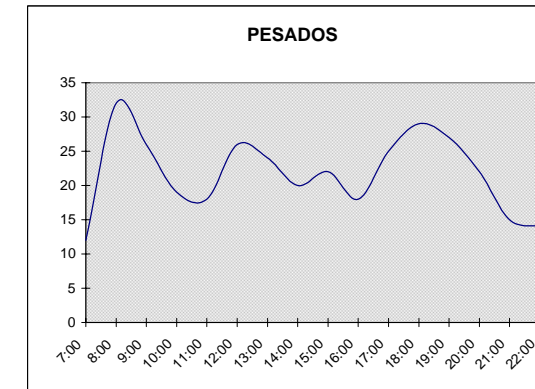
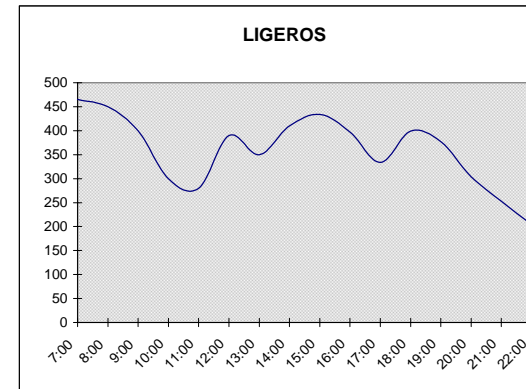
H_INI	H_FIN	LIG	PES	% PES
7:00	8:00	465	12	2,5%
8:00	9:00	450	32	6,6%
9:00	10:00	400	26	6,1%
10:00	11:00	300	19	6,0%
11:00	12:00	280	18	6,0%
12:00	13:00	390	26	6,3%
13:00	14:00	350	24	6,4%
14:00	15:00	410	20	4,7%
15:00	16:00	434	22	4,8%
16:00	17:00	397	18	4,3%
17:00	18:00	334	25	7,0%
18:00	19:00	399	29	6,8%
19:00	20:00	377	27	6,7%
20:00	21:00	304	22	6,7%
21:00	22:00	253	15	5,6%
22:00	23:00	204	14	6,4%

Mañana	3.222
Tarde	2.874
TOTAL 16 H	6.096
I.M.D.	6.757

TOT. LIGEROS	5747
TOT. PESADOS	349

% PESADOS	5,73
-----------	------

HORA PUNTA	Nº VEH
8:00	482
15:00	456



RAMAL: Santa Cruz-La Cuesta **FECHA:** 30/01/2002
PUNTO:
Nº CARRIL: 1

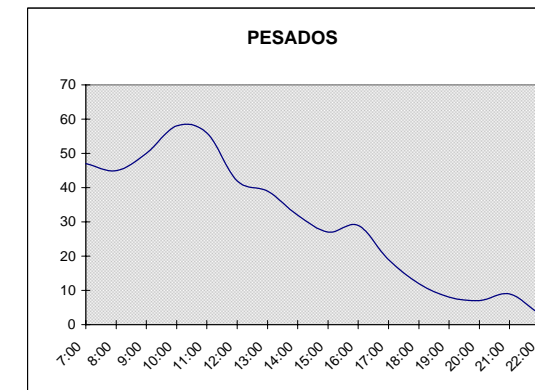
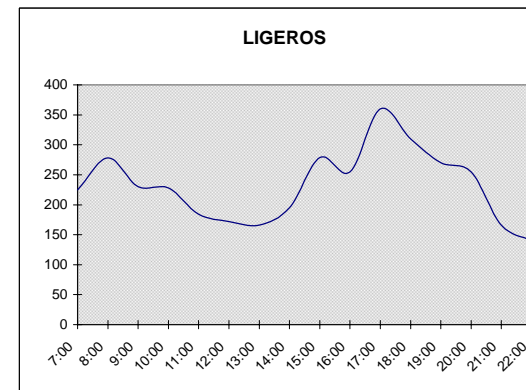
H_INI	H_FIN	LIG	PES	% PES
7:00	8:00	225	47	17,3%
8:00	9:00	278	45	13,9%
9:00	10:00	230	50	17,9%
10:00	11:00	228	58	20,3%
11:00	12:00	184	56	23,3%
12:00	13:00	172	42	19,6%
13:00	14:00	166	39	19,0%
14:00	15:00	195	32	14,1%
15:00	16:00	279	27	8,8%
16:00	17:00	255	29	10,2%
17:00	18:00	360	19	5,0%
18:00	19:00	310	12	3,7%
19:00	20:00	270	8	2,9%
20:00	21:00	255	7	2,7%
21:00	22:00	166	9	5,1%
22:00	23:00	140	3	2,1%

Mañana	2.047
Tarde	2.149
TOTAL 16 H	4.196
I.M.D.	4.651

TOT. LIGEROS	3713
TOT. PESADOS	483

% PESADOS	11,51
-----------	-------

HORA PUNTA	Nº VEH
8:00	323
17:00	379



ENLACE HOSPITAL

RAMAL: La Cuesta-La Laguna **FECHA:** 30/01/2002
PUNTO:
Nº CARRIL: 1

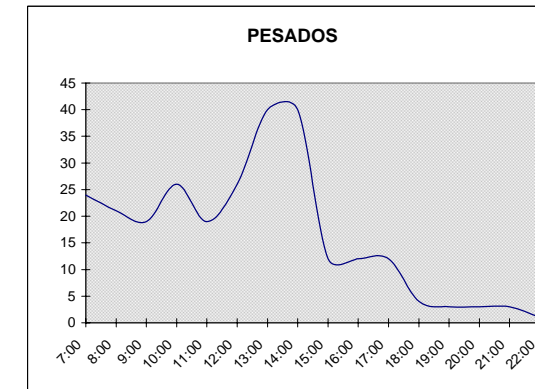
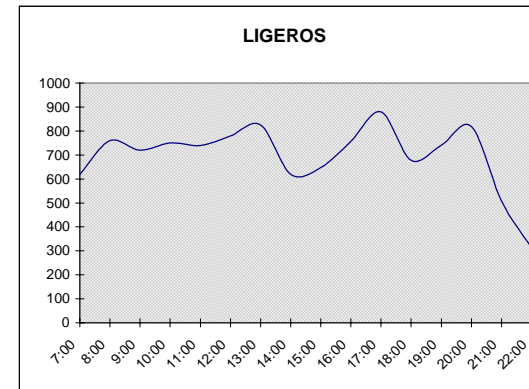
H_INI	H_FIN	LIG	PES	% PES
7:00	8:00	620	24	3,7%
8:00	9:00	760	21	2,7%
9:00	10:00	720	19	2,6%
10:00	11:00	750	26	3,4%
11:00	12:00	740	19	2,5%
12:00	13:00	780	26	3,2%
13:00	14:00	825	40	4,6%
14:00	15:00	620	40	6,1%
15:00	16:00	648	12	1,8%
16:00	17:00	757	12	1,6%
17:00	18:00	880	12	1,3%
18:00	19:00	678	4	0,6%
19:00	20:00	741	3	0,4%
20:00	21:00	818	3	0,4%
21:00	22:00	508	3	0,6%
22:00	23:00	312	1	0,3%

Mañana	6.030
Tarde	5.392
TOTAL 16 H	11.422
I.M.D.	12.661

TOT. LIGEROS	11157
TOT. PESADOS	265

% PESADOS	2,32
-----------	------

HORA PUNTA	Nº VEH
13:00	865
17:00	892



RAMAL: Santa Cruz-Taco **FECHA:** 30/01/2002
PUNTO:
Nº CARRIL: 1

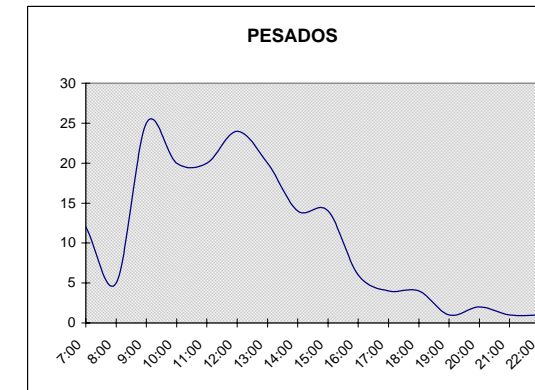
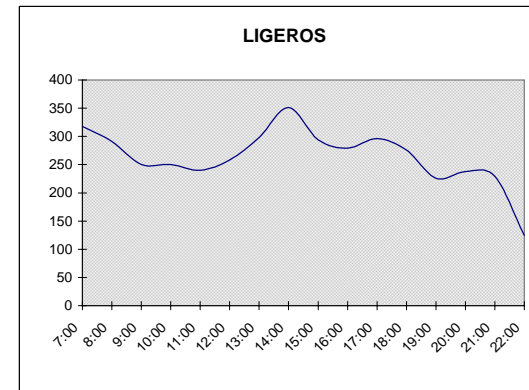
H_INI	H_FIN	LIG	PES	% PES
7:00	8:00	318	12	3,6%
8:00	9:00	291	5	1,7%
9:00	10:00	250	25	9,1%
10:00	11:00	250	20	7,4%
11:00	12:00	240	20	7,7%
12:00	13:00	258	24	8,5%
13:00	14:00	298	20	6,3%
14:00	15:00	351	14	3,8%
15:00	16:00	294	14	4,5%
16:00	17:00	279	6	2,1%
17:00	18:00	296	4	1,3%
18:00	19:00	276	4	1,4%
19:00	20:00	226	1	0,4%
20:00	21:00	238	2	0,8%
21:00	22:00	229	1	0,4%
22:00	23:00	125	1	0,8%

Mañana	2.396
Tarde	1.996
TOTAL 16 H	4.392
I.M.D.	4.868

TOT. LIGEROS	4219
TOT. PESADOS	173

% PESADOS	3,94
-----------	------

HORA PUNTA	Nº VEH
14:00	365
15:00	308



ENLACE HOSPITAL

RAMAL: Santa Cruz-Facultad **FECHA:** 30/01/2002
PUNTO:
Nº CARRIL: 1

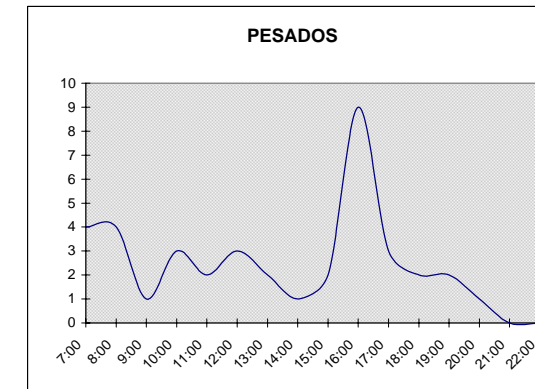
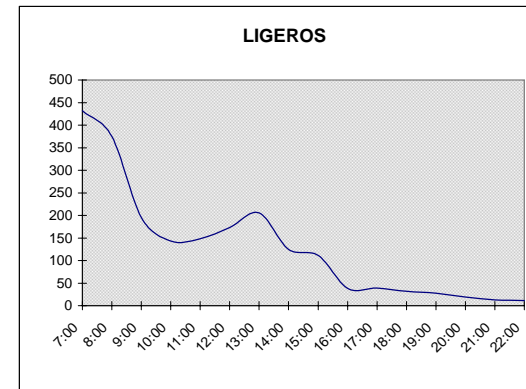
H_INI	H_FIN	LIG	PES	% PES
7:00	8:00	432	4	0,9%
8:00	9:00	375	4	1,1%
9:00	10:00	196	1	0,5%
10:00	11:00	143	3	2,1%
11:00	12:00	148	2	1,3%
12:00	13:00	173	3	1,7%
13:00	14:00	206	2	1,0%
14:00	15:00	125	1	0,8%
15:00	16:00	111	2	1,8%
16:00	17:00	38	9	19,1%
17:00	18:00	39	3	7,1%
18:00	19:00	32	2	5,9%
19:00	20:00	28	2	6,7%
20:00	21:00	19	1	5,0%
21:00	22:00	13	0	0,0%
22:00	23:00	11	0	0,0%

Mañana	1.818
Tarde	310
TOTAL 16 H	2.128
I.M.D.	2.359

TOT. LIGEROS	2089
TOT. PESADOS	39

% PESADOS	1,83
-----------	------

HORA PUNTA	Nº VEH
7:00	436
15:00	113



RAMAL: La Laguna-La Cuesta **FECHA:** 30/01/2002
PUNTO:
Nº CARRIL: 1

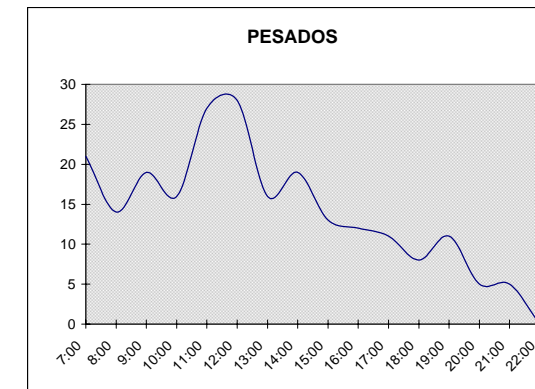
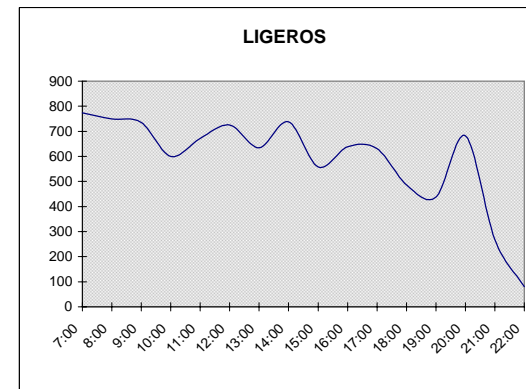
H_INI	H_FIN	LIG	PES	% PES
7:00	8:00	773	21	2,6%
8:00	9:00	750	14	1,8%
9:00	10:00	735	19	2,5%
10:00	11:00	600	16	2,6%
11:00	12:00	672	27	3,9%
12:00	13:00	725	28	3,7%
13:00	14:00	635	16	2,5%
14:00	15:00	738	19	2,5%
15:00	16:00	558	13	2,3%
16:00	17:00	638	12	1,8%
17:00	18:00	631	11	1,7%
18:00	19:00	486	8	1,6%
19:00	20:00	438	11	2,4%
20:00	21:00	682	5	0,7%
21:00	22:00	268	5	1,8%
22:00	23:00	80	0	0,0%

Mañana	5.788
Tarde	3.846
TOTAL 16 H	9.634
I.M.D.	10.679

TOT. LIGEROS	9409
TOT. PESADOS	225

% PESADOS	2,34
-----------	------

HORA PUNTA	Nº VEH
7:00	794
20:00	687



ENLACE LOS MAJUELOS

RAMAL: La Laguna-Majuelos **FECHA:** 19/07/2002
PUNTO:
Nº CARRIL: 1

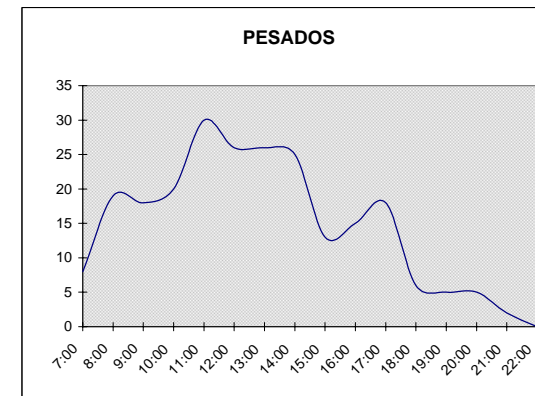
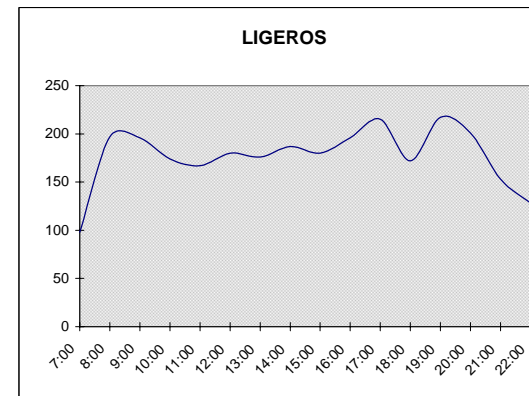
H_INI	H_FIN	LIG	PES	% PES
7:00	8:00	98	8	7,4%
8:00	9:00	197	19	9,0%
9:00	10:00	196	18	8,6%
10:00	11:00	174	20	10,1%
11:00	12:00	167	30	15,1%
12:00	13:00	180	26	12,7%
13:00	14:00	176	26	12,6%
14:00	15:00	187	25	11,9%
15:00	16:00	180	13	6,6%
16:00	17:00	196	15	7,0%
17:00	18:00	215	18	7,5%
18:00	19:00	172	6	3,2%
19:00	20:00	217	5	2,3%
20:00	21:00	201	5	2,2%
21:00	22:00	153	2	1,2%
22:00	23:00	128	0	0,0%

Mañana	1.547
Tarde	1.526
TOTAL 16 H	3.073
I.M.D.	3.104

TOT. LIGEROS	2837
TOT. PESADOS	236

% PESADOS	7,68
-----------	------

HORA PUNTA	Nº VEH
8:00	216
17:00	233



RAMAL: Majuelos-Santa Cruz **FECHA:** 19/07/2002
PUNTO:
Nº CARRIL: 1

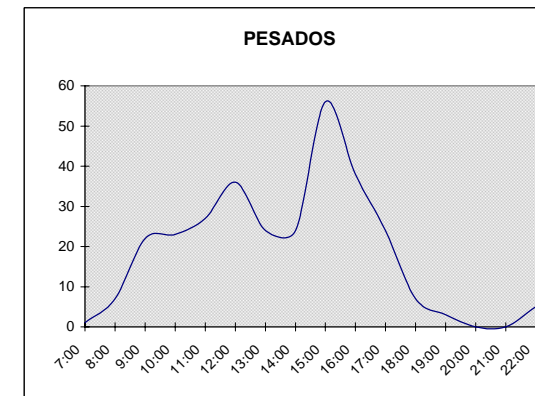
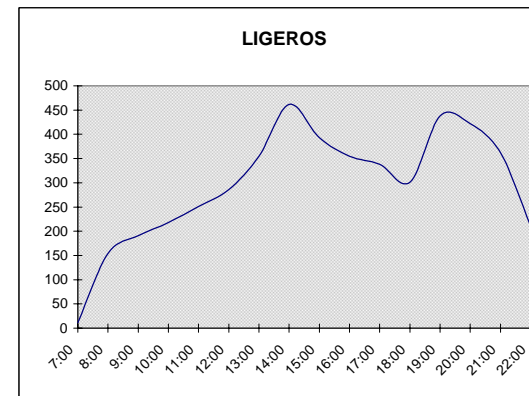
H_INI	H_FIN	LIG	PES	% PES
7:00	8:00	11	1	9,0%
8:00	9:00	154	7	4,5%
9:00	10:00	191	22	10,2%
10:00	11:00	218	23	9,6%
11:00	12:00	251	27	9,9%
12:00	13:00	286	36	11,1%
13:00	14:00	355	24	6,3%
14:00	15:00	462	24	5,0%
15:00	16:00	393	56	12,5%
16:00	17:00	355	38	9,6%
17:00	18:00	338	24	6,5%
18:00	19:00	301	7	2,4%
19:00	20:00	438	3	0,7%
20:00	21:00	422	0	0,0%
21:00	22:00	362	0	0,0%
22:00	23:00	211	5	2,3%

Mañana	2.092
Tarde	2.953
TOTAL 16 H	5.045
I.M.D.	5.096

TOT. LIGEROS	4748
TOT. PESADOS	297

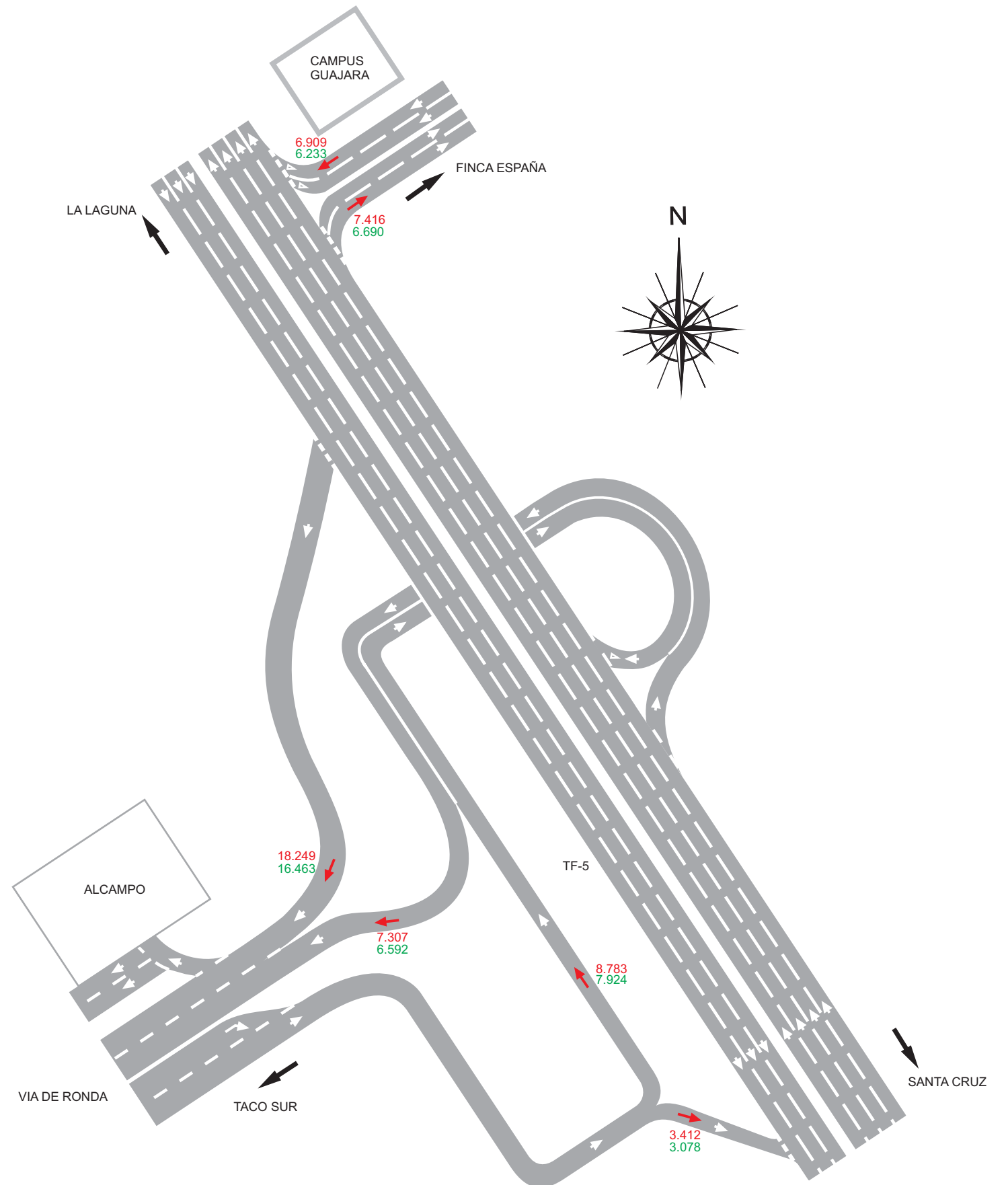
% PESADOS	5,89
-----------	------

HORA PUNTA	Nº VEH
14:00	486
15:00	449





LEYENDA	
192	AFOROS (7:00 a 23:00)
542	I.M.D.



ENLACE TF2

RAMAL: TF2-La Laguna FECHA: 30/01/2002
 PUNTO:
 Nº CARRIL: 1

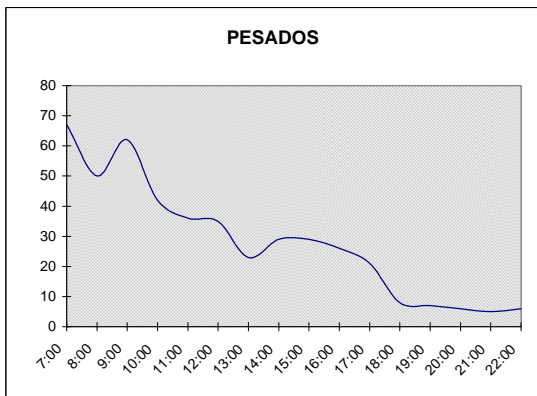
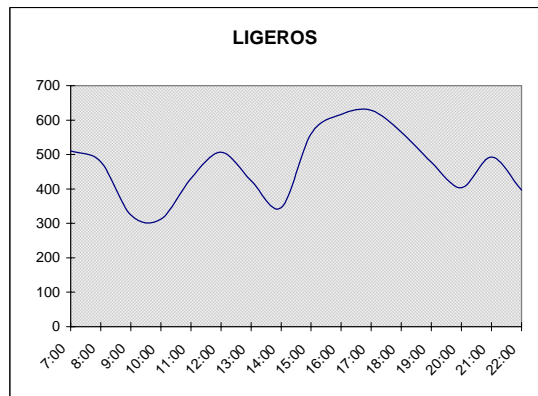
H_INI	H_FIN	LIG	PES	% PES
7:00	8:00	510	67	11,6%
8:00	9:00	479	50	9,5%
9:00	10:00	324	62	16,1%
10:00	11:00	312	42	11,9%
11:00	12:00	430	36	7,7%
12:00	13:00	507	35	6,5%
13:00	14:00	424	23	5,1%
14:00	15:00	346	29	7,7%
15:00	16:00	560	29	4,9%
16:00	17:00	616	26	4,0%
17:00	18:00	628	21	3,2%
18:00	19:00	565	8	1,4%
19:00	20:00	478	7	1,4%
20:00	21:00	403	6	1,5%
21:00	22:00	493	5	1,0%
22:00	23:00	397	6	1,5%

Mañana	3.676
Tarde	4.248
TOTAL 16 H	7.924
I.M.D.	8.784

TOT. LIGEROS	7472
TOT. PESADOS	452

% PESADOS	5,70
-----------	------

HORA PUNTA	Nº VEH
7:00	577
17:00	649



RAMAL: TF2-Santa Cruz FECHA: 30/01/2002
 PUNTO:
 Nº CARRIL: 1

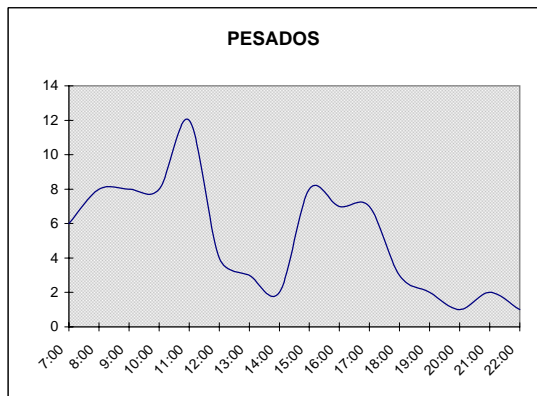
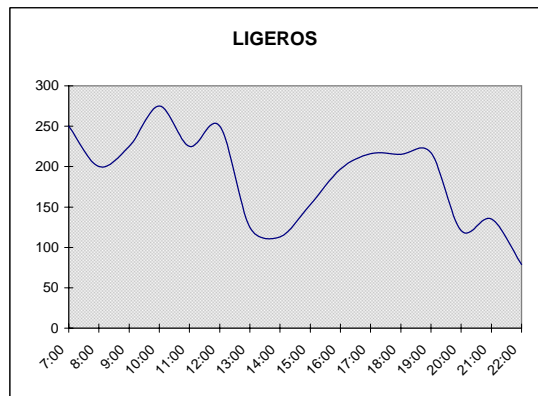
H_INI	H_FIN	LIG	PES	% PES
7:00	8:00	250	6	2,3%
8:00	9:00	200	8	3,8%
9:00	10:00	225	8	3,4%
10:00	11:00	275	8	2,8%
11:00	12:00	225	12	5,1%
12:00	13:00	250	4	1,6%
13:00	14:00	125	3	2,3%
14:00	15:00	113	2	1,7%
15:00	16:00	153	8	5,0%
16:00	17:00	197	7	3,4%
17:00	18:00	216	7	3,1%
18:00	19:00	215	3	1,4%
19:00	20:00	217	2	0,9%
20:00	21:00	121	1	0,8%
21:00	22:00	135	2	1,5%
22:00	23:00	79	1	1,3%

Mañana	1.714
Tarde	1.364
TOTAL 16 H	3.078
I.M.D.	3.412

TOT. LIGEROS	2996
TOT. PESADOS	82

% PESADOS	2,66
-----------	------

HORA PUNTA	Nº VEH
10:00	283
17:00	223



ENLACE TF2

RAMAL: La Laguna-TF2 **FECHA:** 30/01/2002
PUNTO:
Nº CARRIL: 1

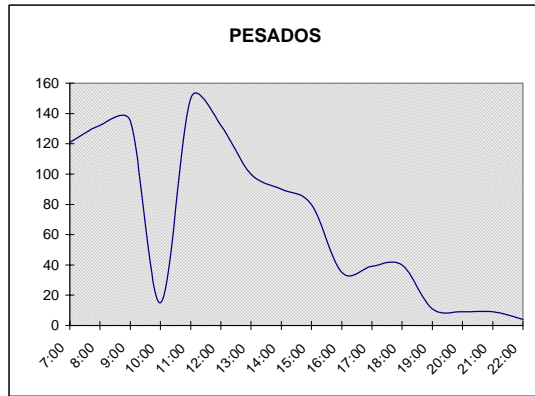
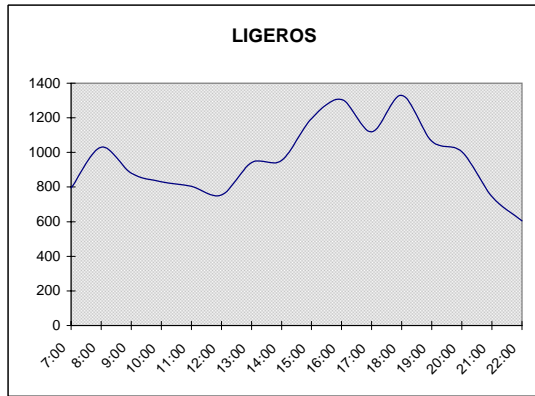
H_INI	H_FIN	LIG	PES	% PES
7:00	8:00	795	121	13,2%
8:00	9:00	1030	132	11,4%
9:00	10:00	880	135	13,3%
10:00	11:00	830	15	1,8%
11:00	12:00	805	150	15,7%
12:00	13:00	755	132	14,9%
13:00	14:00	942	100	9,6%
14:00	15:00	955	90	8,6%
15:00	16:00	1195	80	6,3%
16:00	17:00	1305	35	2,6%
17:00	18:00	1119	39	3,4%
18:00	19:00	1330	40	2,9%
19:00	20:00	1065	11	1,0%
20:00	21:00	1005	9	0,9%
21:00	22:00	745	9	1,2%
22:00	23:00	605	4	0,7%

Mañana	7.867
Tarde	8.596
TOTAL 16 H	16.463
I.M.D.	18.249

TOT. LIGEROS	15361
TOT. PESADOS	1102

% PESADOS	6,69
-----------	------

HORA PUNTA	Nº VEH
8:00	1162
18:00	1370



RAMAL: Santa Cruz-TF2 **FECHA:** 30/01/2002
PUNTO:
Nº CARRIL: 1

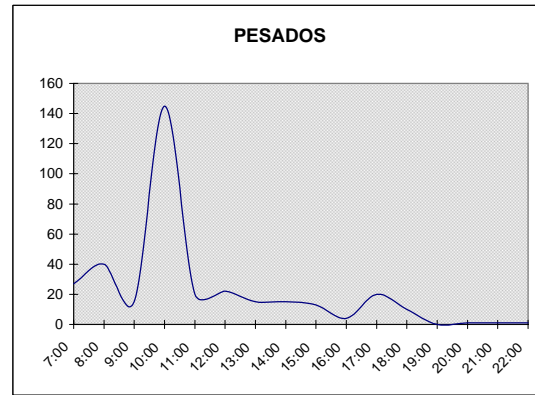
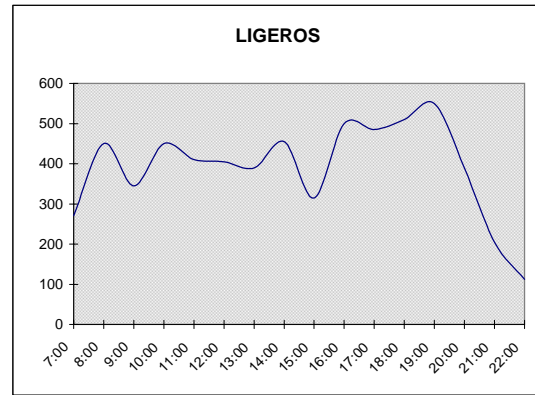
H_INI	H_FIN	LIG	PES	% PES
7:00	8:00	271	27	9,1%
8:00	9:00	450	40	8,2%
9:00	10:00	345	15	4,2%
10:00	11:00	450	145	24,4%
11:00	12:00	410	20	4,7%
12:00	13:00	405	22	5,2%
13:00	14:00	390	15	3,7%
14:00	15:00	455	15	3,2%
15:00	16:00	315	13	4,0%
16:00	17:00	500	4	0,8%
17:00	18:00	485	20	4,0%
18:00	19:00	510	10	1,9%
19:00	20:00	550	0	0,0%
20:00	21:00	390	1	0,3%
21:00	22:00	205	1	0,5%
22:00	23:00	112	1	0,9%

Mañana	3.475
Tarde	3.117
TOTAL 16 H	6.592
I.M.D.	7.307

TOT. LIGEROS	6243
TOT. PESADOS	349

% PESADOS	5,29
-----------	------

HORA PUNTA	Nº VEH
10:00	595
19:00	550



ENLACE FINCA ESPAÑA

RAMAL: Santa Cruz-F.España **FECHA:** 30/01/2002
PUNTO:
Nº CARRIL: 2

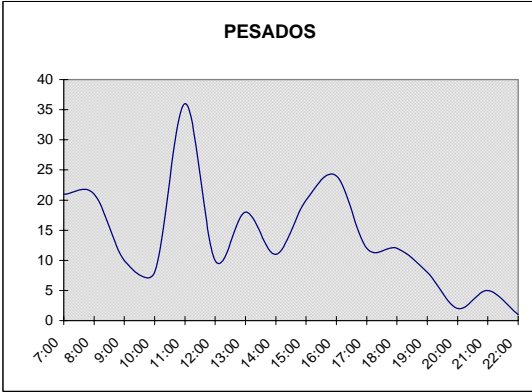
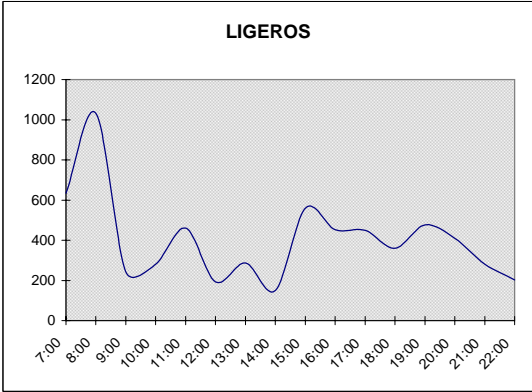
H. INI	H. FIN	LIG	PES	% PES
7:00	8:00	634	21	3,2%
8:00	9:00	1032	21	2,0%
9:00	10:00	243	10	4,0%
10:00	11:00	281	8	2,8%
11:00	12:00	460	36	7,3%
12:00	13:00	193	10	4,9%
13:00	14:00	287	18	5,9%
14:00	15:00	150	11	6,8%
15:00	16:00	559	20	3,5%
16:00	17:00	453	24	5,0%
17:00	18:00	450	12	2,6%
18:00	19:00	360	12	3,2%
19:00	20:00	476	8	1,7%
20:00	21:00	409	2	0,5%
21:00	22:00	281	5	1,7%
22:00	23:00	203	1	0,5%

Mañana	3.415
Tarde	3.275
TOTAL 16 H	6.690
I.M.D.	7.416

TOT. LIGEROS	6471
TOT. PESADOS	219

% PESADOS	3,27
-----------	------

HORA PUNTA	Nº VEH
8:00	1053
15:00	579



RAMAL: F.España-La Laguna **FECHA:** 30/01/2002
PUNTO:
Nº CARRIL: 2

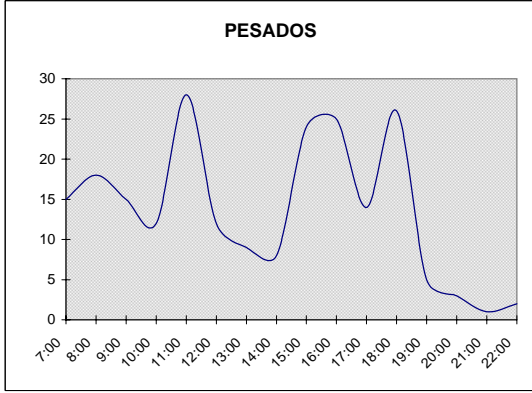
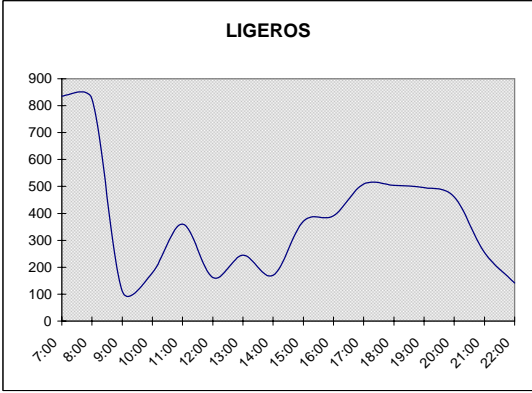
H. INI	H. FIN	LIG	PES	% PES
7:00	8:00	836	15	1,8%
8:00	9:00	825	18	2,1%
9:00	10:00	110	15	12,0%
10:00	11:00	180	12	6,3%
11:00	12:00	360	28	7,2%
12:00	13:00	162	12	6,9%
13:00	14:00	245	9	3,5%
14:00	15:00	170	8	4,5%
15:00	16:00	371	24	6,1%
16:00	17:00	391	25	6,0%
17:00	18:00	509	14	2,7%
18:00	19:00	504	26	4,9%
19:00	20:00	496	5	1,0%
20:00	21:00	461	3	0,6%
21:00	22:00	254	1	0,4%
22:00	23:00	142	2	1,4%

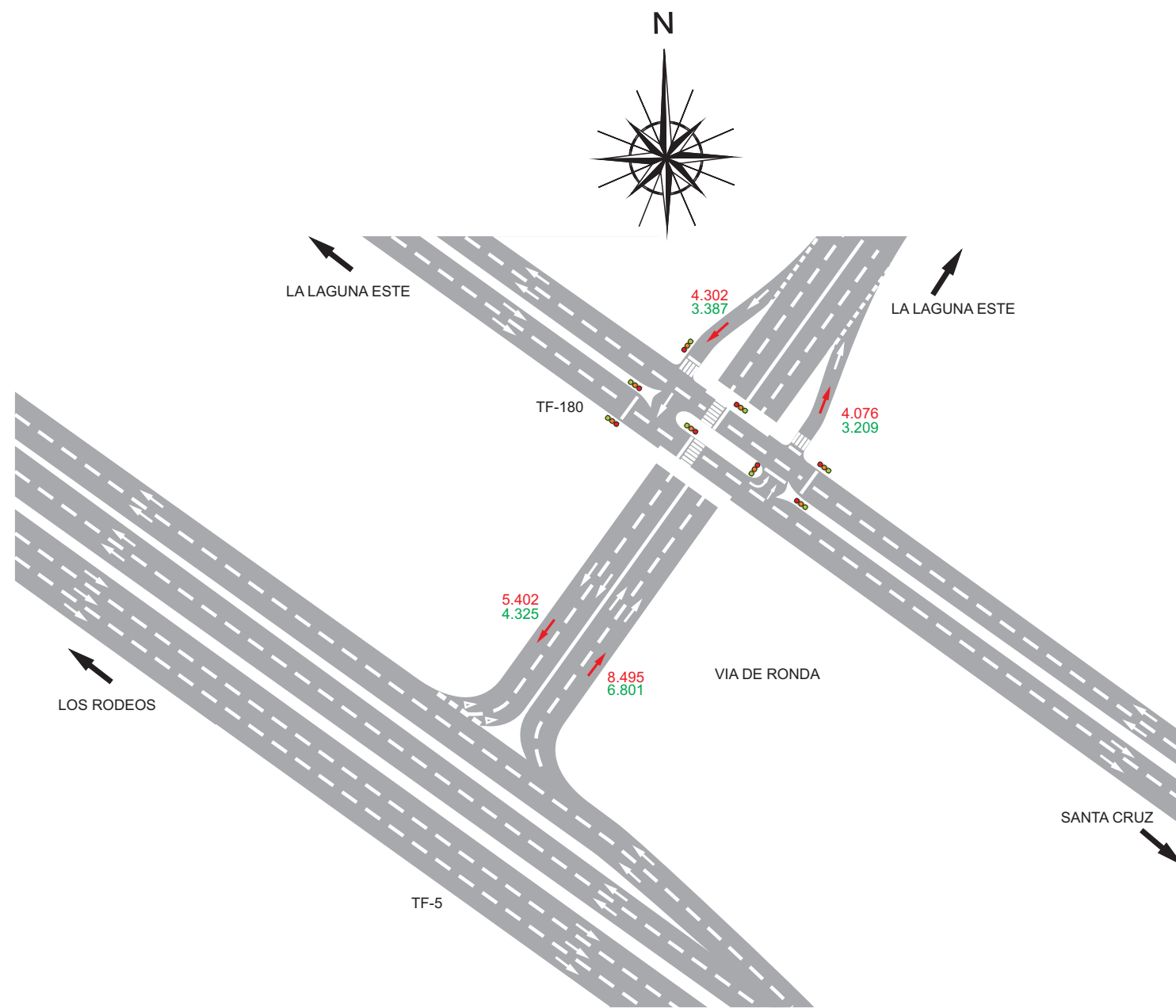
Mañana	3.005
Tarde	3.228
TOTAL 16 H	6.233
I.M.D.	6.909

TOT. LIGEROS	6016
TOT. PESADOS	217

% PESADOS	3,48
-----------	------

HORA PUNTA	Nº VEH
7:00	851
18:00	530





LEYENDA

192	AFOROS (7:00 a 23:00)
542	I.M.D.



ENLACE VÍA DE RONDA

RAMAL: Santa Cruz-Vía Ronda **FECHA:** 31/01/2002
PUNTO:
Nº CARRIL: 1

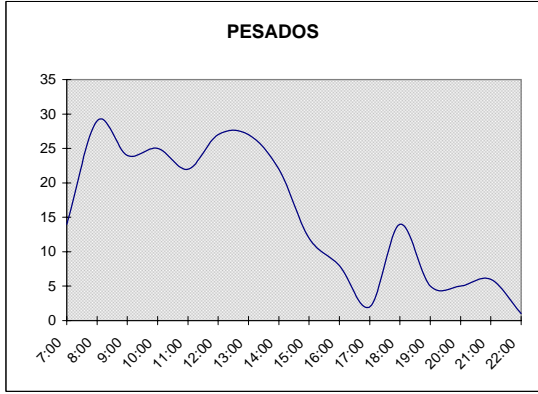
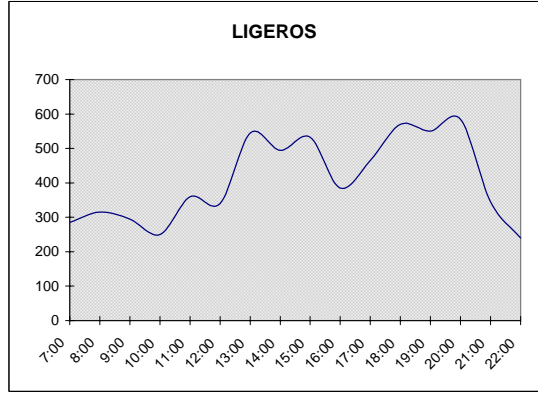
H. INI	H. FIN	LIG	PES	% PES
7:00	8:00	285	14	4,7%
8:00	9:00	315	29	8,4%
9:00	10:00	295	24	7,5%
10:00	11:00	250	25	9,1%
11:00	12:00	360	22	5,8%
12:00	13:00	340	27	7,4%
13:00	14:00	545	27	4,7%
14:00	15:00	495	22	4,3%
15:00	16:00	533	12	2,2%
16:00	17:00	385	8	2,0%
17:00	18:00	465	2	0,4%
18:00	19:00	570	14	2,4%
19:00	20:00	550	5	0,9%
20:00	21:00	585	5	0,8%
21:00	22:00	345	6	1,7%
22:00	23:00	240	1	0,4%

Mañana	3.075
Tarde	3.726
TOTAL 16 H	6.801
I.M.D.	8.495

TOT. LIGEROS	6558
TOT. PESADOS	243

% PESADOS	3,57
-----------	------

HORA PUNTA	Nº VEH
13:00	572
20:00	590



RAMAL: Vía Ronda-La Laguna **FECHA:** 31/01/2002
PUNTO:
Nº CARRIL: 1

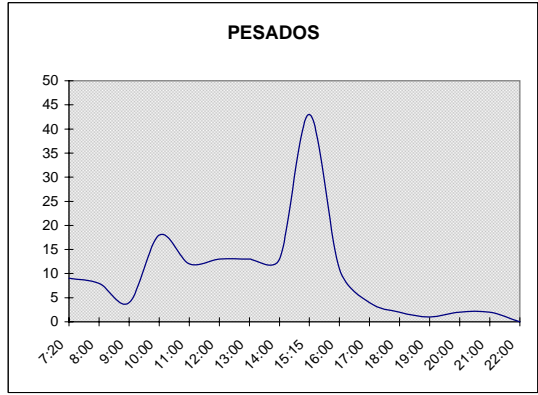
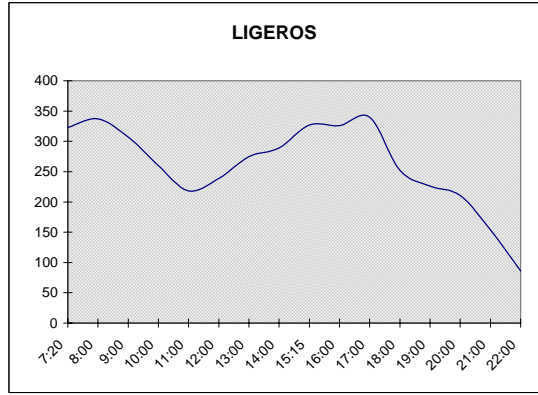
H. INI	H. FIN	LIG	PES	% PES
7:20	8:00	323	9	2,7%
8:00	9:00	337	8	2,3%
9:00	10:00	307	4	1,3%
10:00	11:00	260	18	6,5%
11:00	12:00	218	12	5,2%
12:00	13:00	239	13	5,2%
13:00	14:00	275	13	4,5%
14:00	15:00	289	13	4,3%
15:15	16:00	327	43	11,6%
16:00	17:00	326	11	3,3%
17:00	18:00	340	4	1,2%
18:00	19:00	252	2	0,8%
19:00	20:00	226	1	0,4%
20:00	21:00	211	2	0,9%
21:00	22:00	154	2	1,3%
22:00	23:00	86	0	0,0%

Mañana	2.338
Tarde	1.987
TOTAL 16 H	4.325
I.M.D.	5.402

TOT. LIGEROS	4170
TOT. PESADOS	155

% PESADOS	3,58
-----------	------

HORA PUNTA	Nº VEH
8:00	345
15:00	370



ENLACE VIA DE RONDA CON CARRETERA GENERAL SANTA CRUZ - LA LAGUNA

RAMAL: Via Ronda-Carr.Gral. **FECHA:** 05/03/2002
PUNTO:
Nº CARRIL: 1

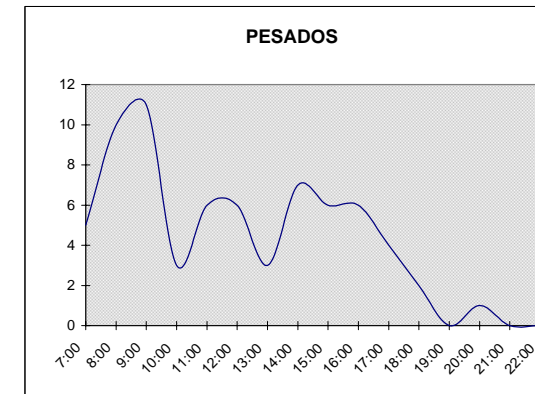
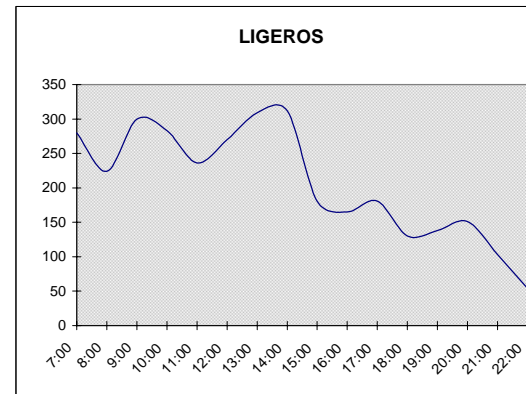
H. INI	H. FIN	LIG	PES	% PES
7:00	8:00	280	5	1,8%
8:00	9:00	224	10	4,3%
9:00	10:00	300	11	3,5%
10:00	11:00	283	3	1,0%
11:00	12:00	236	6	2,5%
12:00	13:00	270	6	2,2%
13:00	14:00	309	3	1,0%
14:00	15:00	312	7	2,2%
15:00	16:00	181	6	3,2%
16:00	17:00	165	6	3,5%
17:00	18:00	181	4	2,2%
18:00	19:00	130	2	1,5%
19:00	20:00	138	0	0,0%
20:00	21:00	151	1	0,7%
21:00	22:00	103	0	0,0%
22:00	23:00	54	0	0,0%

Mañana	2.265
Tarde	1.122
TOTAL 16 H	3.387
I.M.D.	4.302

TOT. LIGEROS	3317
TOT. PESADOS	70

% PESADOS	2,07
-----------	------

HORA PUNTA	Nº VEH
14:00	319
15:00	187



RAMAL: Carr.Gral.-Vía Ronda **FECHA:** 05/03/2002
PUNTO:
Nº CARRIL: 1

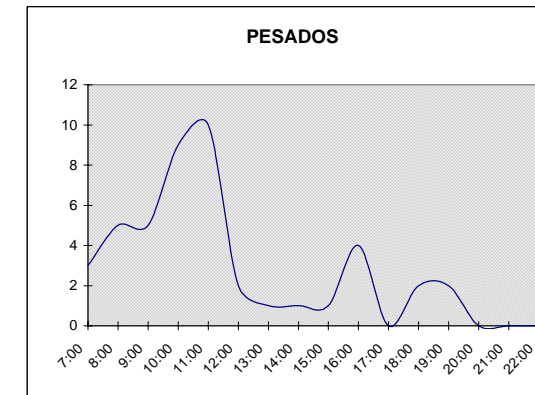
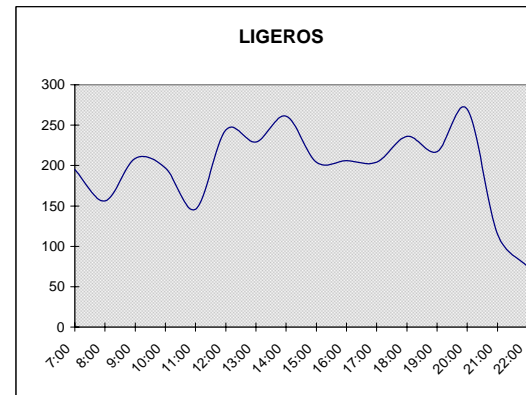
H. INI	H. FIN	LIG	PES	% PES
7:00	8:00	195	3	1,5%
8:00	9:00	156	5	3,1%
9:00	10:00	209	5	2,3%
10:00	11:00	197	9	4,4%
11:00	12:00	146	10	6,4%
12:00	13:00	244	2	0,8%
13:00	14:00	229	1	0,4%
14:00	15:00	261	1	0,4%
15:00	16:00	204	1	0,5%
16:00	17:00	206	4	1,9%
17:00	18:00	204	0	0,0%
18:00	19:00	236	2	0,8%
19:00	20:00	217	2	0,9%
20:00	21:00	270	0	0,0%
21:00	22:00	115	0	0,0%
22:00	23:00	75	0	0,0%

Mañana	1.673
Tarde	1.536
TOTAL 16 H	3.209
I.M.D.	4.076

TOT. LIGEROS	3164
TOT. PESADOS	45

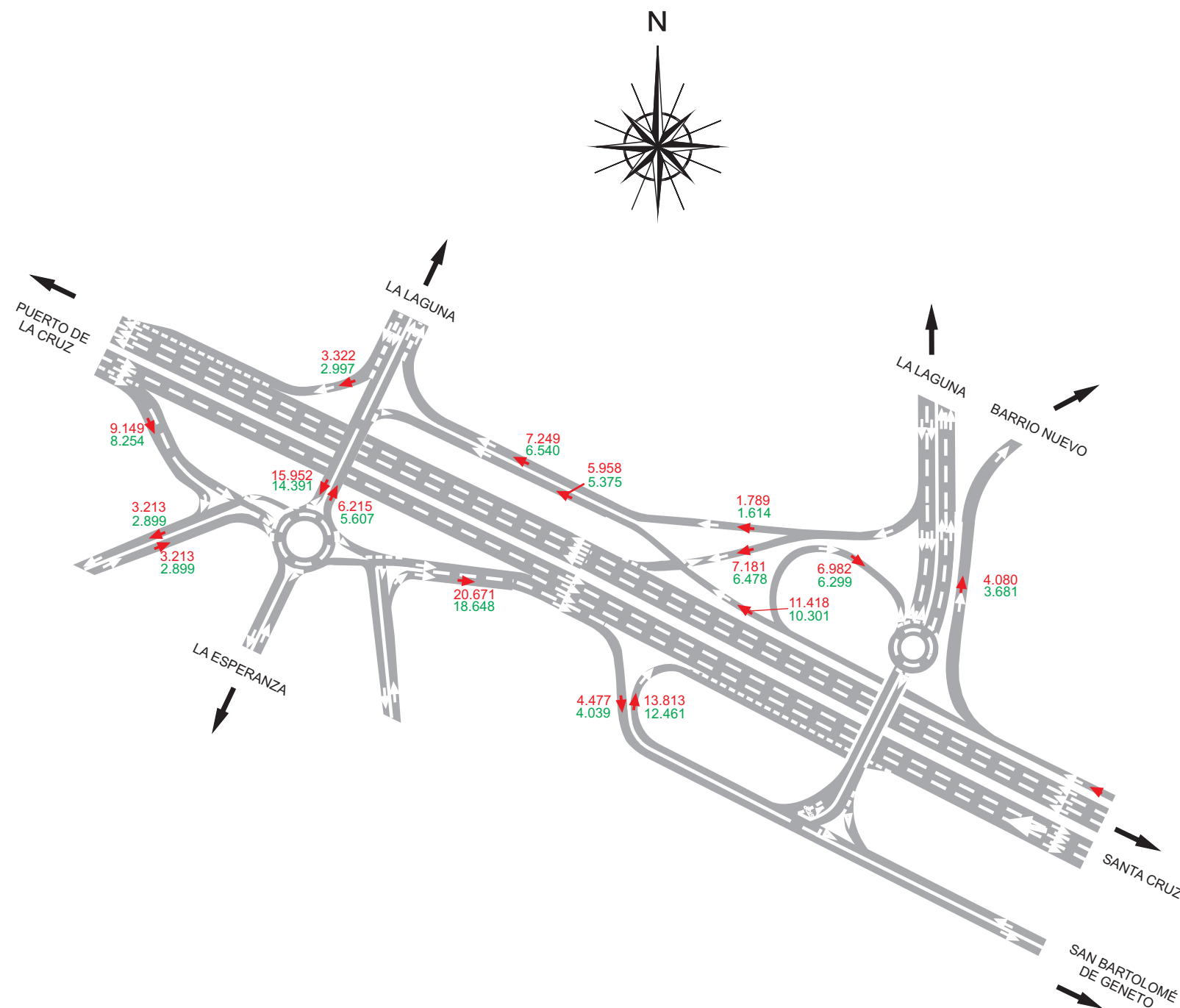
% PESADOS	1,40
-----------	------

HORA PUNTA	Nº VEH
14:00	262
20:00	270





LEYENDA	
192	AFOROS (7:00 a 23:00)
542	I.M.D.



ENLACE LORA Y TAMAYO

RAMAL: Santa Cruz-Lora Tamayo **FECHA:** 31/01/2002
PUNTO:
Nº CARRIL: 1

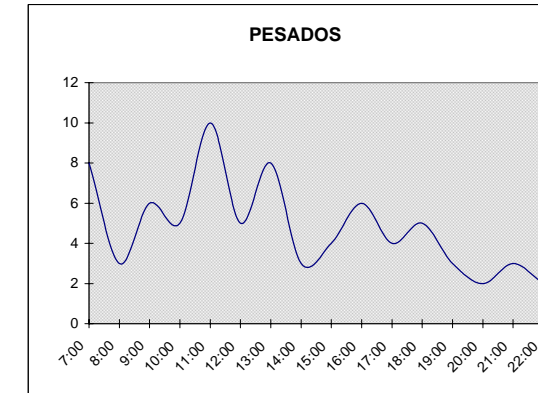
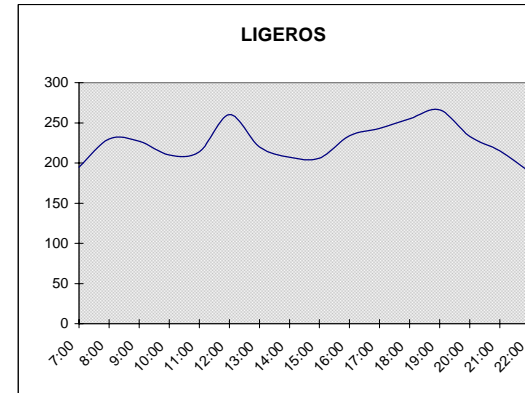
H_INI	H_FIN	LIG	PES	% PES
7:00	8:00	195	8	3,9%
8:00	9:00	230	3	1,3%
9:00	10:00	227	6	2,6%
10:00	11:00	210	5	2,3%
11:00	12:00	214	10	4,5%
12:00	13:00	260	5	1,9%
13:00	14:00	220	8	3,5%
14:00	15:00	207	3	1,4%
15:00	16:00	206	4	1,9%
16:00	17:00	234	6	2,5%
17:00	18:00	243	4	1,6%
18:00	19:00	255	5	1,9%
19:00	20:00	266	3	1,1%
20:00	21:00	233	2	0,9%
21:00	22:00	215	3	1,4%
22:00	23:00	189	2	1,0%

Mañana	1.811
Tarde	1.870
TOTAL 16 H	3.681
I.M.D.	4.080

TOT. LIGEROS	3604
TOT. PESADOS	77

% PESADOS	2,09
-----------	------

HORA PUNTA	Nº VEH
12:00	265
19:00	269



RAMAL: Lora Tamayo-P.Anchietz **FECHA:** 31/01/2002
PUNTO:
Nº CARRIL: 1

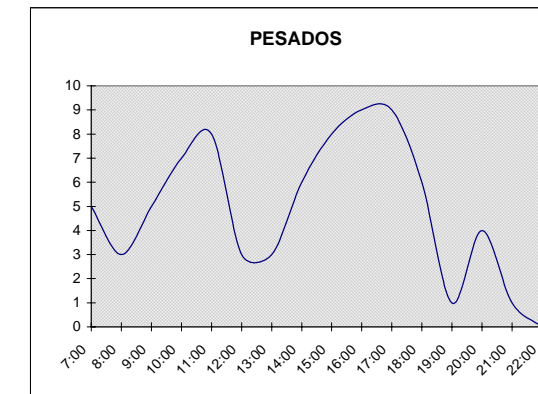
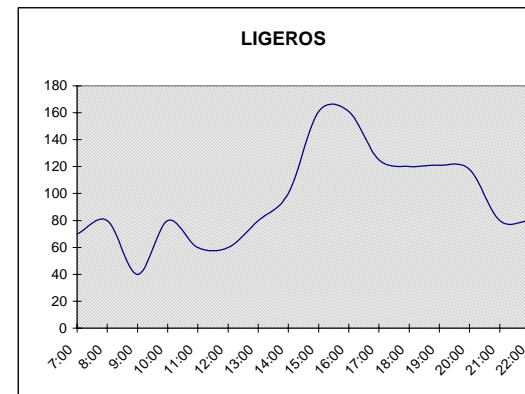
H_INI	H_FIN	LIG	PES	% PES
7:00	8:00	70	5	6,7%
8:00	9:00	80	3	3,6%
9:00	10:00	40	5	11,1%
10:00	11:00	80	7	8,0%
11:00	12:00	60	8	11,8%
12:00	13:00	60	3	4,8%
13:00	14:00	80	3	3,6%
14:00	15:00	100	6	5,7%
15:00	16:00	161	8	4,7%
16:00	17:00	161	9	5,3%
17:00	18:00	125	9	6,7%
18:00	19:00	120	6	4,8%
19:00	20:00	121	1	0,8%
20:00	21:00	118	4	3,3%
21:00	22:00	80	1	1,2%
22:00	23:00	80	0	0,0%

Mañana	610
Tarde	1.004
TOTAL 16 H	1.614
I.M.D.	1.789

TOT. LIGEROS	1536
TOT. PESADOS	78

% PESADOS	4,83
-----------	------

HORA PUNTA	Nº VEH
14:00	106
16:00	170



ENLACE LORA Y TAMAYO

RAMAL: Lora Tamayo-Puerto Cru **FECHA:** 31/01/2002
PUNTO:
Nº CARRIL: 1

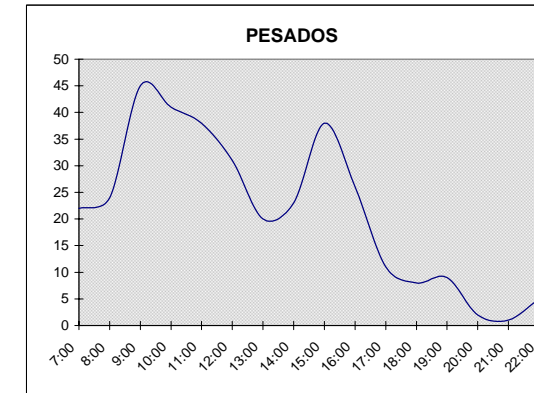
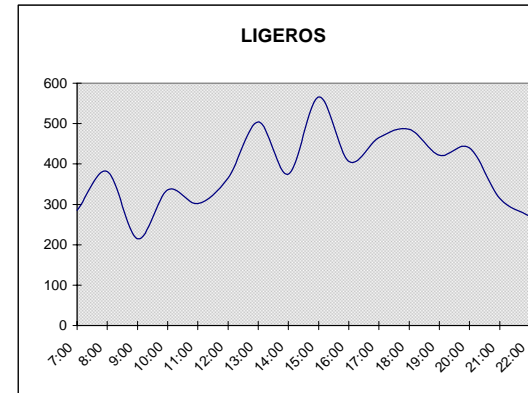
H_INI	H_FIN	LIG	PES	% PES
7:00	8:00	285	22	7,2%
8:00	9:00	381	24	5,9%
9:00	10:00	215	45	17,3%
10:00	11:00	336	41	10,9%
11:00	12:00	302	38	11,2%
12:00	13:00	365	31	7,8%
13:00	14:00	504	20	3,8%
14:00	15:00	375	23	5,8%
15:00	16:00	566	38	6,3%
16:00	17:00	407	26	6,0%
17:00	18:00	465	11	3,0%
18:00	19:00	486	8	1,6%
19:00	20:00	422	9	2,1%
20:00	21:00	440	2	0,5%
21:00	22:00	315	1	0,3%
22:00	23:00	270	5	1,8%

Mañana	3.007
Tarde	3.471
TOTAL 16 H	6.478
I.M.D.	7.181

TOT. LIGEROS	6134
TOT. PESADOS	344

% PESADOS	5,31
-----------	------

HORA PUNTA	Nº VEH
13:00	524
15:00	604



RAMAL: Santa Cruz-Padre Anchi **FECHA:** 31/01/2002
PUNTO:
Nº CARRIL: 1

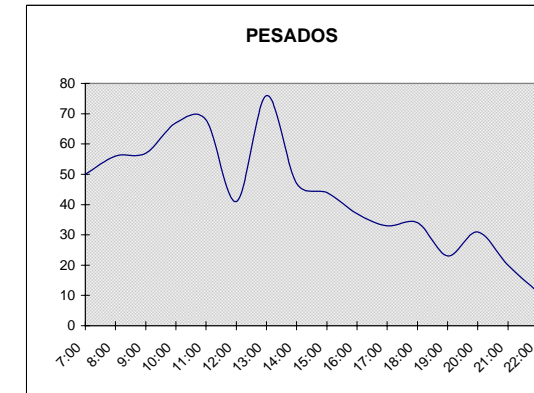
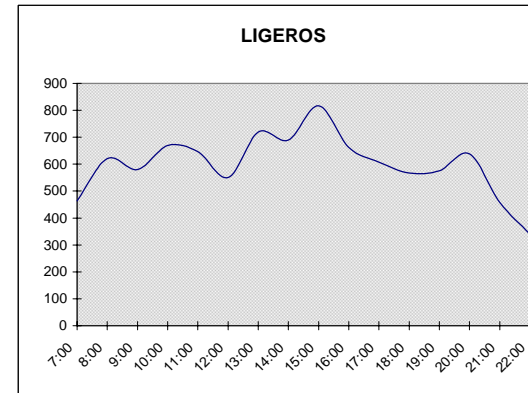
H_INI	H_FIN	LIG	PES	% PES
7:00	8:00	464	50	9,7%
8:00	9:00	621	56	8,3%
9:00	10:00	580	57	8,9%
10:00	11:00	669	67	9,1%
11:00	12:00	647	68	9,5%
12:00	13:00	551	41	6,9%
13:00	14:00	719	76	9,6%
14:00	15:00	689	47	6,4%
15:00	16:00	817	44	5,1%
16:00	17:00	662	37	5,3%
17:00	18:00	607	33	5,2%
18:00	19:00	567	34	5,7%
19:00	20:00	576	23	3,8%
20:00	21:00	639	31	4,6%
21:00	22:00	458	20	4,2%
22:00	23:00	340	11	3,1%

Mañana	5.402
Tarde	4.899
TOTAL 16 H	10.301
I.M.D.	11.418

TOT. LIGEROS	9606
TOT. PESADOS	695

% PESADOS	6,75
-----------	------

HORA PUNTA	Nº VEH
13:00	795
15:00	861



ENLACE LORA Y TAMAYO

RAMAL: Santa Cruz-Glorieta **FECHA:** 31/01/2002
PUNTO:
Nº CARRIL: 1

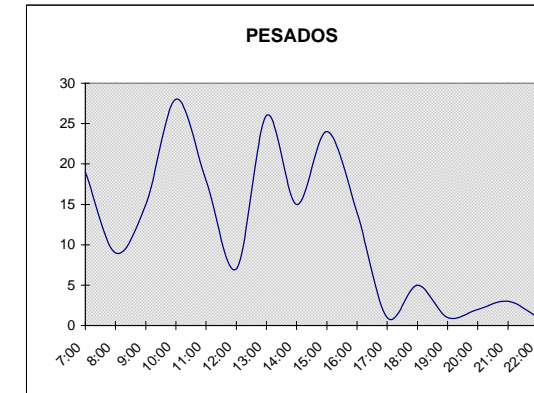
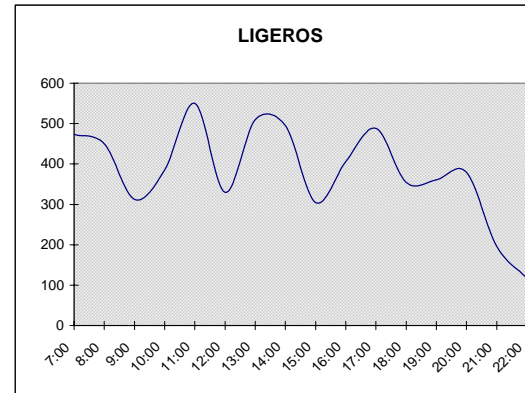
H_INI	H_FIN	LIG	PES	% PES
7:00	8:00	473	19	3,9%
8:00	9:00	450	9	2,0%
9:00	10:00	312	15	4,6%
10:00	11:00	385	28	6,8%
11:00	12:00	550	18	3,2%
12:00	13:00	330	7	2,1%
13:00	14:00	510	26	4,9%
14:00	15:00	495	15	2,9%
15:00	16:00	304	24	7,3%
16:00	17:00	406	14	3,3%
17:00	18:00	488	1	0,2%
18:00	19:00	354	5	1,4%
19:00	20:00	361	1	0,3%
20:00	21:00	380	2	0,5%
21:00	22:00	196	3	1,5%
22:00	23:00	117	1	0,8%

Mañana	3.642
Tarde	2.657
TOTAL 16 H	6.299
I.M.D.	6.982

TOT. LIGEROS	6111
TOT. PESADOS	188

% PESADOS	2,98
-----------	------

HORA PUNTA	Nº VEH
11:00	568
17:00	489



RAMAL: Enlace-Santa Cruz **FECHA:** 31/01/2002
PUNTO:
Nº CARRIL: 1

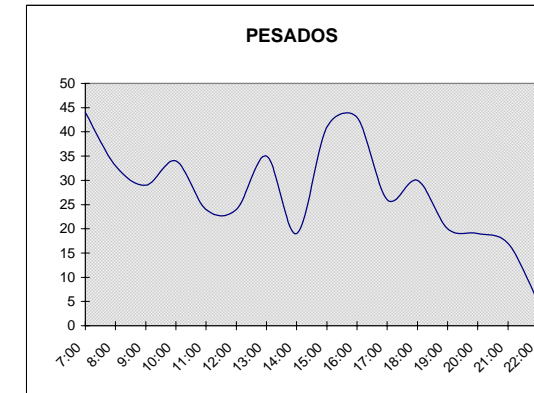
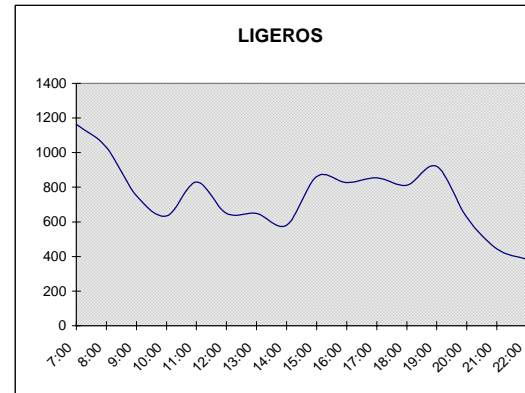
H_INI	H_FIN	LIG	PES	% PES
7:00	8:00	1164	44	3,6%
8:00	9:00	1030	33	3,1%
9:00	10:00	750	29	3,7%
10:00	11:00	635	34	5,1%
11:00	12:00	830	24	2,8%
12:00	13:00	650	24	3,6%
13:00	14:00	650	35	5,1%
14:00	15:00	580	19	3,2%
15:00	16:00	861	41	4,5%
16:00	17:00	827	43	4,9%
17:00	18:00	855	26	3,0%
18:00	19:00	812	30	3,6%
19:00	20:00	921	20	2,1%
20:00	21:00	627	19	2,9%
21:00	22:00	443	17	3,7%
22:00	23:00	383	5	1,3%

Mañana	6.531
Tarde	5.930
TOTAL 16 H	12.461
I.M.D.	13.813

TOT. LIGEROS	12018
TOT. PESADOS	443

% PESADOS	3,56
-----------	------

HORA PUNTA	Nº VEH
7:00	1208
19:00	941



ENLACE LORA Y TAMAYO

RAMAL:	Puerto Cruz-Enlace	FECHA:	31/01/2002
PUNTO:			
Nº CARRIL:	1		

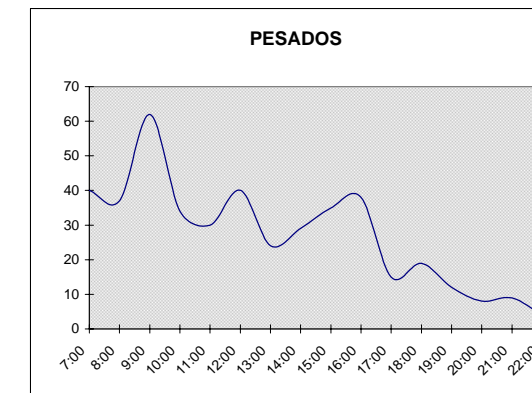
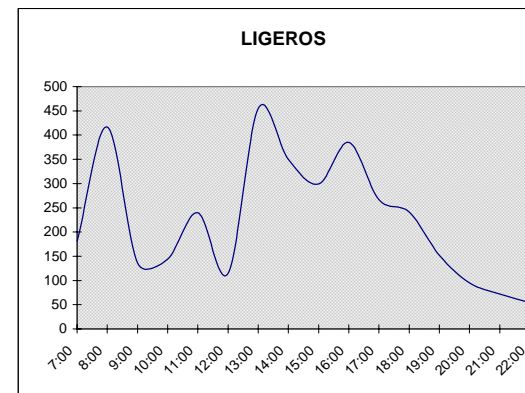
H_INI	H_FIN	LIG	PES	% PES
7:00	8:00	181	40	18,1%
8:00	9:00	417	37	8,1%
9:00	10:00	136	62	31,3%
10:00	11:00	144	34	19,1%
11:00	12:00	240	30	11,1%
12:00	13:00	115	40	25,8%
13:00	14:00	455	24	5,0%
14:00	15:00	350	29	7,7%
15:00	16:00	299	35	10,5%
16:00	17:00	385	38	9,0%
17:00	18:00	267	15	5,3%
18:00	19:00	241	19	7,3%
19:00	20:00	152	12	7,3%
20:00	21:00	95	8	7,8%
21:00	22:00	72	9	11,1%
22:00	23:00	54	4	6,9%

Mañana	2.334
Tarde	1.705
TOTAL 16 H	4.039
I.M.D.	4.477

TOT. LIGEROS	3603
TOT. PESADOS	436

% PESADOS	10,79
-----------	-------

HORA PUNTA	Nº VEH
13:00	479
16:00	423



ENLACE PADRE ANCHIETA

RAMAL:	Puerto Cruz-Glorieta	FECHA:	31/01/2002
PUNTO:			
Nº CARRIL:	2		

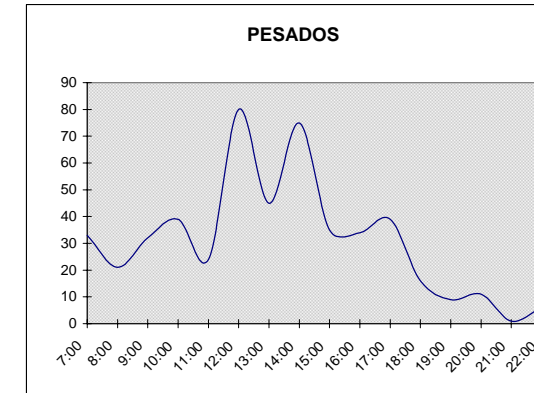
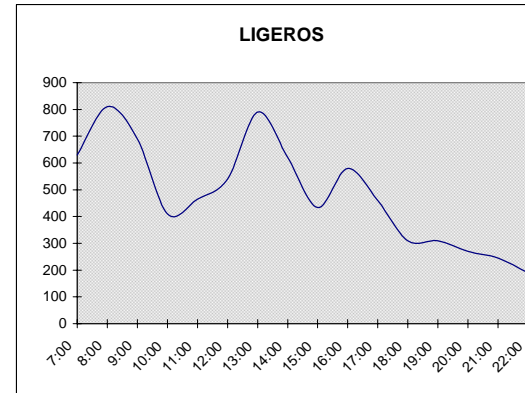
H_INI	H_FIN	LIG	PES	% PES
7:00	8:00	630	33	5,0%
8:00	9:00	810	21	2,5%
9:00	10:00	690	32	4,4%
10:00	11:00	410	39	8,7%
11:00	12:00	465	24	4,9%
12:00	13:00	540	80	12,9%
13:00	14:00	790	45	5,4%
14:00	15:00	620	75	10,8%
15:00	16:00	434	35	7,5%
16:00	17:00	580	34	5,5%
17:00	18:00	460	39	7,8%
18:00	19:00	310	16	4,9%
19:00	20:00	310	9	0,4%
20:00	21:00	270	11	3,1%
21:00	22:00	245	1	0,4%
22:00	23:00	190	6	3,1%

Mañana	5.304
Tarde	2.950
TOTAL 16 H	8.254
I.M.D.	9.149

TOT. LIGEROS	7754
TOT. PESADOS	500

% PESADOS	6,06
------------------	-------------

HORA PUNTA	Nº VEH
13:00	835
16:00	614



RAMAL:	Glorieta-Trinidad	FECHA:	31/01/2002
PUNTO:			
Nº CARRIL:	1		

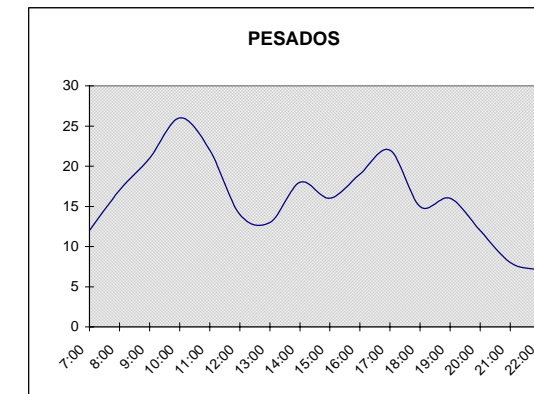
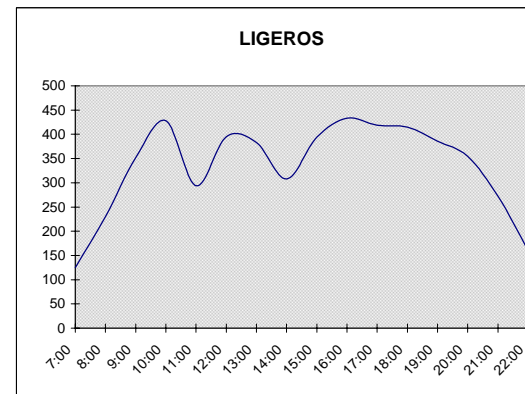
H_INI	H_FIN	LIG	PES	% PES
7:00	8:00	125	12	8,8%
8:00	9:00	230	17	6,9%
9:00	10:00	352	21	5,6%
10:00	11:00	428	26	5,7%
11:00	12:00	294	22	7,0%
12:00	13:00	395	14	3,4%
13:00	14:00	383	13	3,3%
14:00	15:00	308	18	5,5%
15:00	16:00	394	16	3,9%
16:00	17:00	433	19	4,2%
17:00	18:00	419	22	5,0%
18:00	19:00	415	15	3,5%
19:00	20:00	386	16	4,0%
20:00	21:00	355	12	3,3%
21:00	22:00	272	8	2,9%
22:00	23:00	160	7	4,2%

Mañana	2.658
Tarde	2.949
TOTAL 16 H	5.607
I.M.D.	6.215

TOT. LIGEROS	5349
TOT. PESADOS	258

% PESADOS	4,60
------------------	-------------

HORA PUNTA	Nº VEH
10:00	454
16:00	452



ENLACE PADRE ANCHIETA

RAMAL: Trinidad-Glorieta **FECHA:** 31/01/2002
PUNTO:
Nº CARRIL: 1

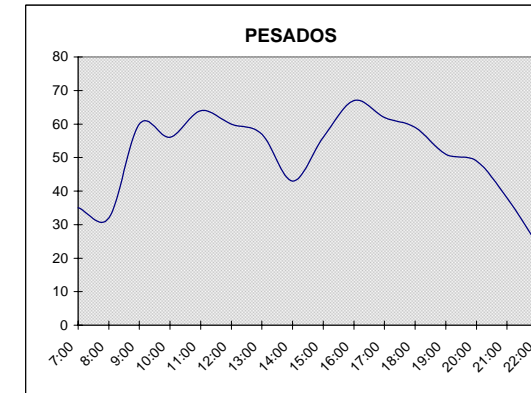
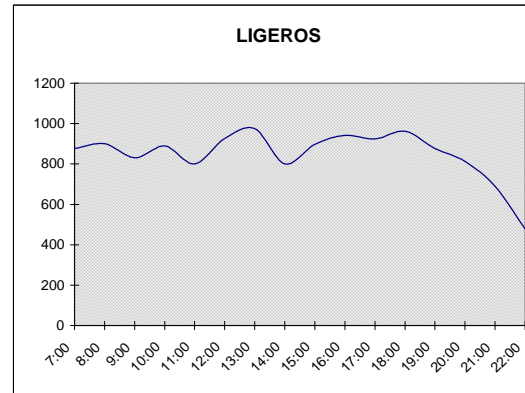
H_INI	H_FIN	LIG	PES	% PES
7:00	8:00	876	35	3,8%
8:00	9:00	900	32	3,4%
9:00	10:00	830	60	6,7%
10:00	11:00	890	56	5,9%
11:00	12:00	800	64	7,4%
12:00	13:00	925	60	6,1%
13:00	14:00	975	57	5,5%
14:00	15:00	800	43	5,1%
15:00	16:00	897	56	5,9%
16:00	17:00	941	67	6,6%
17:00	18:00	924	62	6,3%
18:00	19:00	962	59	5,8%
19:00	20:00	877	51	5,5%
20:00	21:00	813	49	5,7%
21:00	22:00	689	38	5,2%
22:00	23:00	479	24	4,8%

Mañana	7.403
Tarde	6.988
TOTAL 16 H	14.391
I.M.D.	15.952

TOT. LIGEROS	13578
TOT. PESADOS	813

% PESADOS	5,65
-----------	------

HORA PUNTA	Nº VEH
13:00	1032
18:00	1021



RAMAL: Campus Anchieta-Glorieta **FECHA:** 31/01/2002
PUNTO:
Nº CARRIL: 1

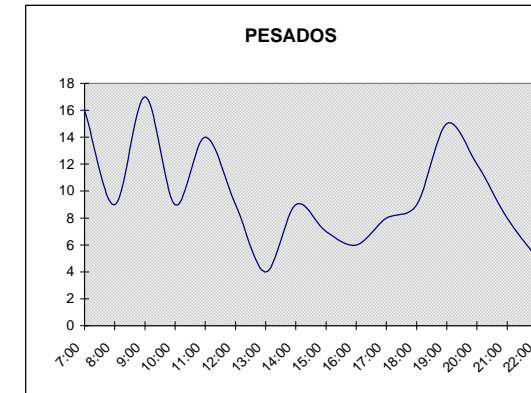
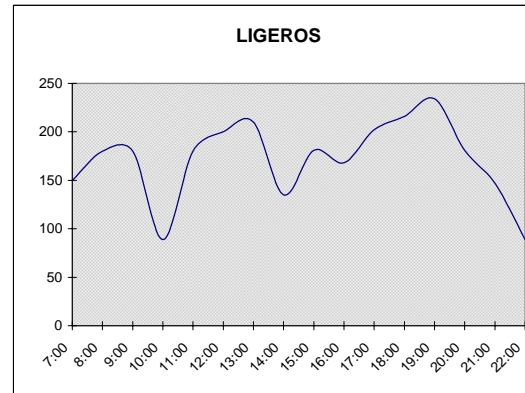
H_INI	H_FIN	LIG	PES	% PES
7:00	8:00	150	16	9,6%
8:00	9:00	180	9	4,8%
9:00	10:00	180	17	8,6%
10:00	11:00	89	9	9,2%
11:00	12:00	180	14	7,2%
12:00	13:00	200	9	4,3%
13:00	14:00	210	4	1,9%
14:00	15:00	135	9	6,3%
15:00	16:00	181	7	3,7%
16:00	17:00	168	6	3,4%
17:00	18:00	202	8	3,8%
18:00	19:00	216	9	4,0%
19:00	20:00	234	15	6,0%
20:00	21:00	181	12	6,2%
21:00	22:00	147	8	5,2%
22:00	23:00	89	5	5,3%

Mañana	1.411
Tarde	1.488
TOTAL 16 H	2.899
I.M.D.	3.213

TOT. LIGEROS	2742
TOT. PESADOS	157

% PESADOS	5,42
-----------	------

HORA PUNTA	Nº VEH
13:00	214
19:00	249



ENLACE PADRE ANCHIETA

RAMAL: Glorieta-Campus Anchieta **FECHA:** 31/01/2002
PUNTO:
Nº CARRIL: 1

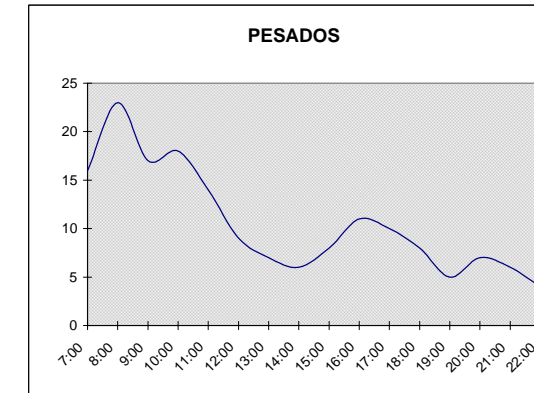
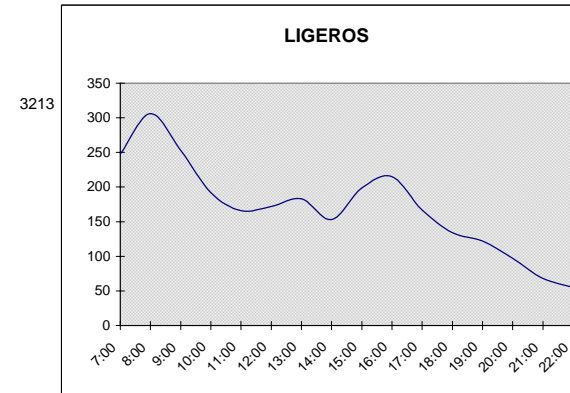
H_INI	H_FIN	LIG	PES	% PES
7:00	8:00	248	16	6,1%
8:00	9:00	306	23	7,0%
9:00	10:00	253	17	6,3%
10:00	11:00	192	18	8,6%
11:00	12:00	166	14	7,8%
12:00	13:00	172	9	5,0%
13:00	14:00	183	7	3,7%
14:00	15:00	153	6	3,8%
15:00	16:00	199	8	3,9%
16:00	17:00	215	11	4,9%
17:00	18:00	167	10	5,6%
18:00	19:00	134	8	5,6%
19:00	20:00	122	5	3,9%
20:00	21:00	97	7	6,7%
21:00	22:00	68	6	8,1%
22:00	23:00	55	4	6,8%

Mañana	1.783
Tarde	1.116
TOTAL 16 H	2.899
I.M.D.	3.213

TOT. LIGEROS	2730
TOT. PESADOS	169

% PESADOS	5,83
-----------	------

HORA PUNTA	Nº VEH
8:00	329
16:00	226



RAMAL: Santa Cruz-Trinidad **FECHA:** 31/01/2002
PUNTO:
Nº CARRIL: 1

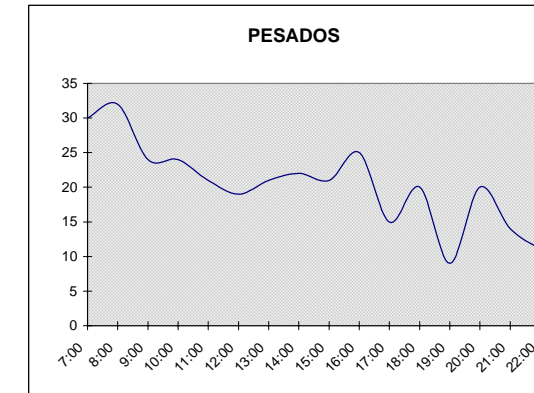
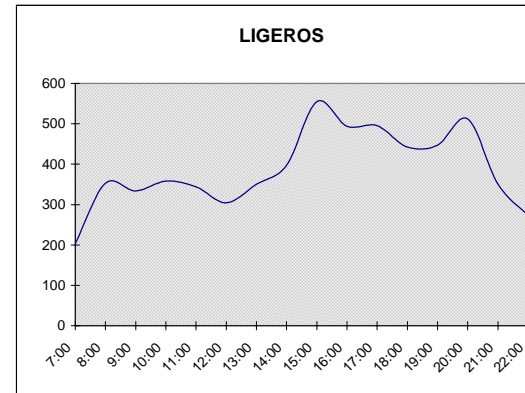
H_INI	H_FIN	LIG	PES	% PES
7:00	8:00	204	30	12,8%
8:00	9:00	353	32	8,3%
9:00	10:00	334	24	6,7%
10:00	11:00	358	24	6,3%
11:00	12:00	344	21	5,8%
12:00	13:00	304	19	5,9%
13:00	14:00	350	21	5,7%
14:00	15:00	397	22	5,3%
15:00	16:00	555	21	3,6%
16:00	17:00	494	25	4,8%
17:00	18:00	495	15	2,9%
18:00	19:00	442	20	4,3%
19:00	20:00	447	9	2,0%
20:00	21:00	512	20	3,8%
21:00	22:00	350	14	3,8%
22:00	23:00	273	11	3,9%

Mañana	2.837
Tarde	3.703
TOTAL 16 H	6.540
I.M.D.	7.249

TOT. LIGEROS	6212
TOT. PESADOS	328

% PESADOS	5,02
-----------	------

HORA PUNTA	Nº VEH
14:00	419
15:00	576



ENLACE PADRE ANCHIETA

RAMAL: Trinidad-Puerto Cruz **FECHA:** 31/01/2002
PUNTO:
Nº CARRIL: 1

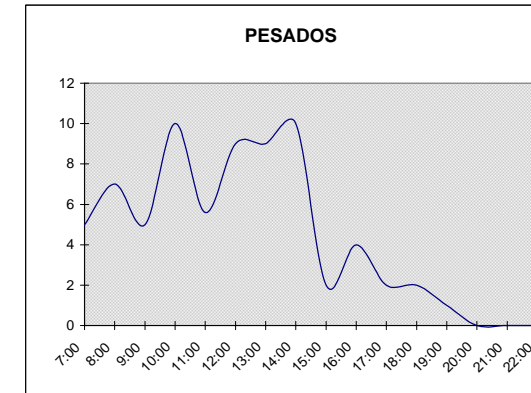
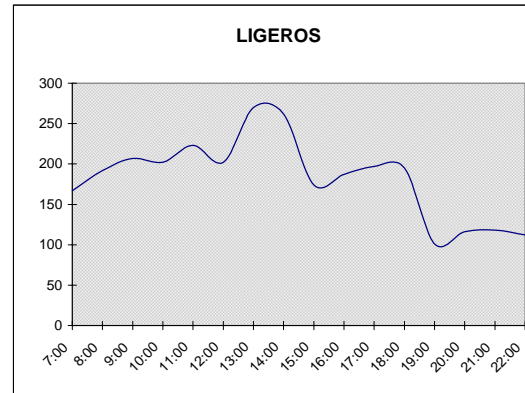
H_INI	H_FIN	LIG	PES	% PES
7:00	8:00	167	5	2,9%
8:00	9:00	192	7	3,5%
9:00	10:00	207	5	2,4%
10:00	11:00	202	10	4,7%
11:00	12:00	223	5,6	2,4%
12:00	13:00	202	9	4,3%
13:00	14:00	270	9	3,2%
14:00	15:00	262	10	3,7%
15:00	16:00	174	2	1,1%
16:00	17:00	187	4	2,1%
17:00	18:00	197	2	1,0%
18:00	19:00	195	2	1,0%
19:00	20:00	101	1	1,0%
20:00	21:00	116	0	0,0%
21:00	22:00	118	0	0,0%
22:00	23:00	112	0	0,0%

Mañana	1.786
Tarde	1.211
TOTAL 16 H	2.997
I.M.D.	3.322

TOT. LIGEROS	2925
TOT. PESADOS	71,6

% PESADOS	2,39
-----------	------

HORA PUNTA	Nº VEH
13:00	279
17:00	199



RAMAL: Santa Cruz-Glorieta **FECHA:** 31/01/2002
PUNTO:
Nº CARRIL: 1

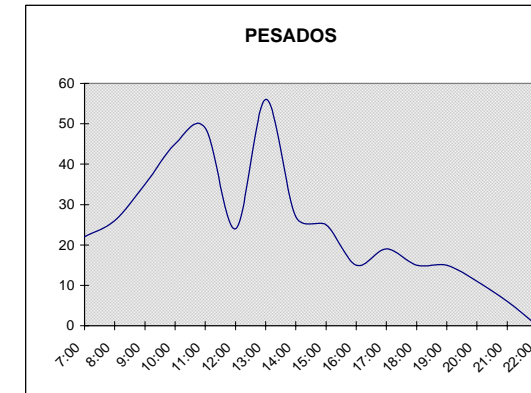
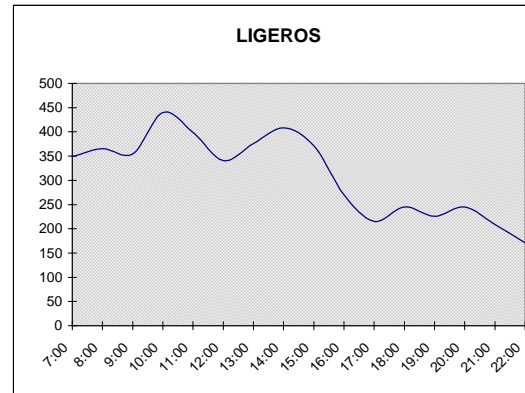
H_INI	H_FIN	LIG	PES	% PES
7:00	8:00	349	22	5,9%
8:00	9:00	365	26	6,6%
9:00	10:00	355	35	9,0%
10:00	11:00	440	45	9,3%
11:00	12:00	399	49	10,9%
12:00	13:00	341	24	6,6%
13:00	14:00	376	56	13,0%
14:00	15:00	408	27	6,2%
15:00	16:00	371	25	6,3%
16:00	17:00	270	15	5,3%
17:00	18:00	215	19	8,1%
18:00	19:00	245	15	5,8%
19:00	20:00	226	15	6,2%
20:00	21:00	245	11	4,3%
21:00	22:00	209	6	2,8%
22:00	23:00	171	0	0,0%

Mañana	3.317
Tarde	2.058
TOTAL 16 H	5.375
I.M.D.	5.958

TOT. LIGEROS	4985
TOT. PESADOS	390

% PESADOS	7,26
-----------	------

HORA PUNTA	Nº VEH
10:00	485
15:00	396



ENLACE PADRE ANCHIETA

RAMAL:	Glorieta-Santa Cruz	FECHA:	31/01/2002
PUNTO:			
Nº CARRIL:	2		

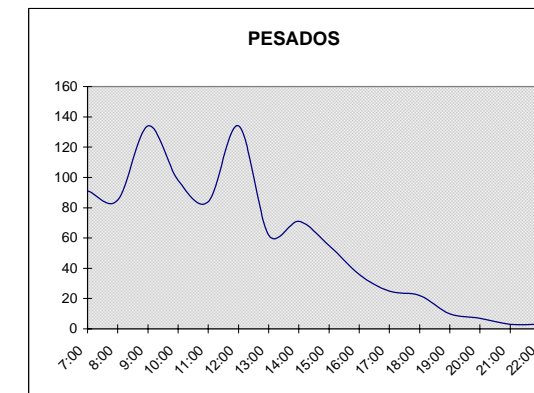
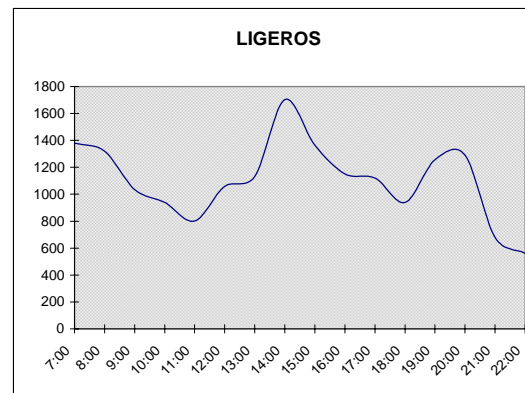
H_INI	H_FIN	LIG	PES	% PES
7:00	8:00	1379	91	6,2%
8:00	9:00	1319	85	6,1%
9:00	10:00	1034	134	11,5%
10:00	11:00	940	98	9,4%
11:00	12:00	801	84	9,5%
12:00	13:00	1059	134	11,2%
13:00	14:00	1133	62	5,2%
14:00	15:00	1703	71	4,0%
15:00	16:00	1365	55	3,9%
16:00	17:00	1150	36	3,0%
17:00	18:00	1120	25	2,2%
18:00	19:00	940	22	2,3%
19:00	20:00	1255	10	0,8%
20:00	21:00	1290	7	0,5%
21:00	22:00	680	3	0,4%
22:00	23:00	560	3	0,5%

Mañana	10.127
Tarde	8.521
TOTAL 16 H	18.648
I.M.D.	20.671

TOT. LIGEROS	17728
TOT. PESADOS	920

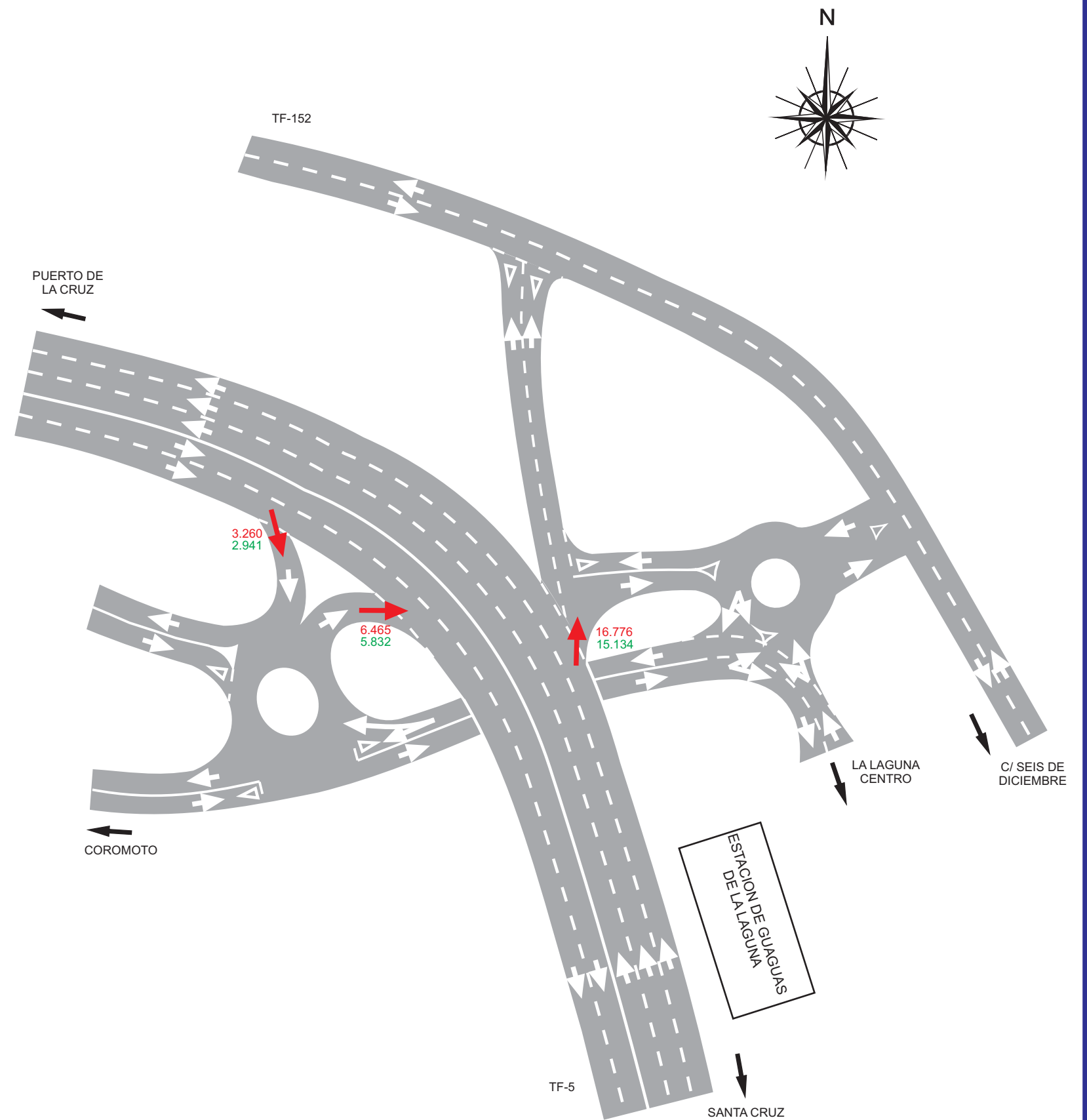
% PESADOS	4,93
-----------	------

HORA PUNTA	Nº VEH
14:00	1774
15:00	1420





LEYENDA	
192	AFOROS (7:00 a 23:00)
542	I.M.D.



ENLACE SAN BENITO

RAMAL: San Benito-Santa Cruz	FECHA: 31/01/2002
PUNTO:	
Nº CARRIL: 1	

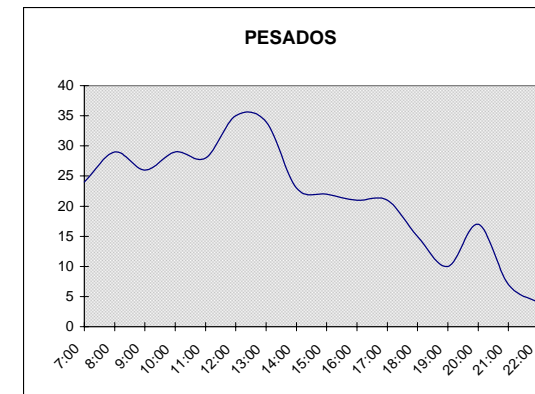
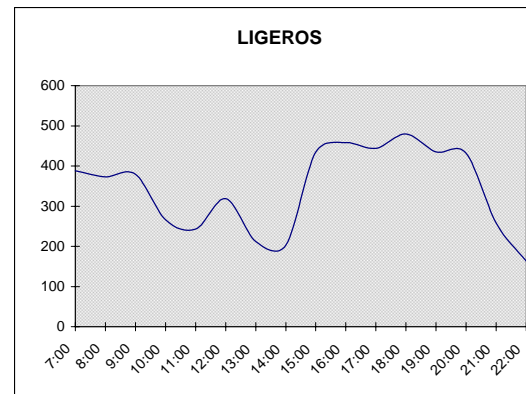
H_INI	H_FIN	LIG	PES	% PES
7:00	8:00	388	24	5,8%
8:00	9:00	373	29	7,2%
9:00	10:00	379	26	6,4%
10:00	11:00	266	29	9,8%
11:00	12:00	243	28	10,3%
12:00	13:00	319	35	9,9%
13:00	14:00	212	34	13,8%
14:00	15:00	203	23	10,2%
15:00	16:00	434	22	4,8%
16:00	17:00	458	21	4,4%
17:00	18:00	444	21	4,5%
18:00	19:00	480	15	3,0%
19:00	20:00	435	10	2,2%
20:00	21:00	432	17	3,8%
21:00	22:00	258	7	2,6%
22:00	23:00	163	4	2,4%

Mañana	2.611
Tarde	3.221
TOTAL 16 H	5.832
I.M.D.	6.465

TOT. LIGEROS	5487
TOT. PESADOS	345

% PESADOS	5,92
-----------	------

HORA PUNTA	Nº VEH
7:00	412
18:00	495



RAMAL: Puerto Cruz-San Benito	FECHA: 31/01/2002
PUNTO:	
Nº CARRIL: 1	

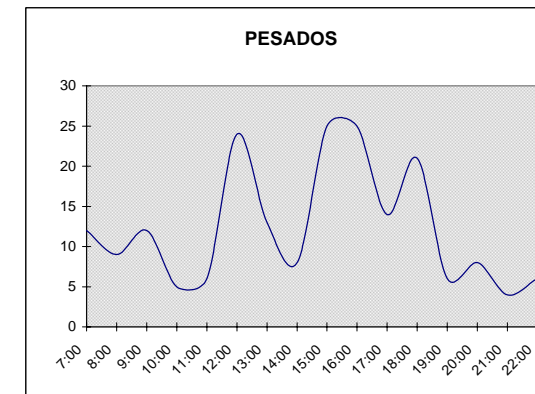
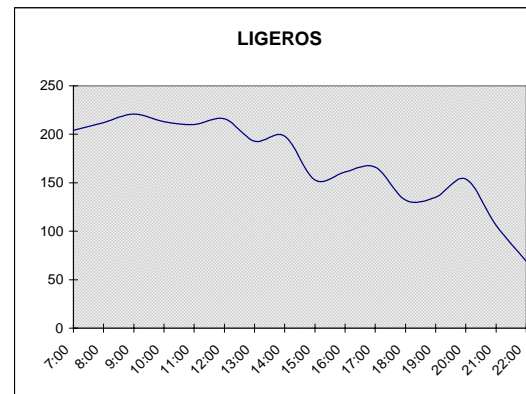
H_INI	H_FIN	LIG	PES	% PES
7:00	8:00	204	12	5,6%
8:00	9:00	212	9	4,1%
9:00	10:00	221	12	5,2%
10:00	11:00	213	5	2,3%
11:00	12:00	210	6	2,8%
12:00	13:00	216	24	10,0%
13:00	14:00	193	13	6,3%
14:00	15:00	198	8	3,9%
15:00	16:00	153	25	14,0%
16:00	17:00	161	25	13,4%
17:00	18:00	166	14	7,8%
18:00	19:00	132	21	13,7%
19:00	20:00	135	6	4,3%
20:00	21:00	154	8	4,9%
21:00	22:00	106	4	3,6%
22:00	23:00	69	6	8,0%

Mañana	1.756
Tarde	1.185
TOTAL 16 H	2.941
I.M.D.	3.260

TOT. LIGEROS	2743
TOT. PESADOS	198

% PESADOS	6,73
-----------	------

HORA PUNTA	Nº VEH
12:00	240
16:00	186



ENLACE SAN BENITO

RAMAL:	Santa Cruz-San Benito	FECHA:	31/01/2002
PUNTO:			
Nº CARRIL:	1		

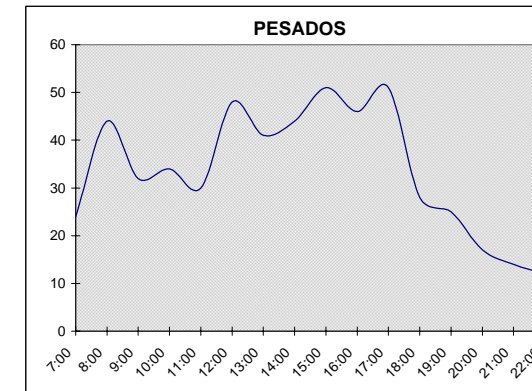
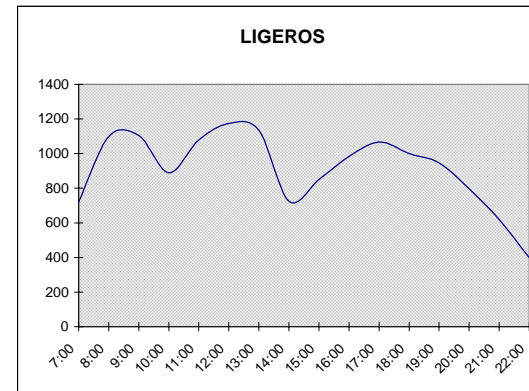
H. INI	H. FIN	LIG	PES	% PES
7:00	8:00	721	24	3,2%
8:00	9:00	1098	44	3,9%
9:00	10:00	1104	32	2,8%
10:00	11:00	889	34	3,7%
11:00	12:00	1078	30	2,7%
12:00	13:00	1175	48	3,9%
13:00	14:00	1135	41	3,5%
14:00	15:00	725	44	5,7%
15:00	16:00	851	51	5,7%
16:00	17:00	984	46	4,5%
17:00	18:00	1068	51	3,0%
18:00	19:00	1000	28	2,7%
19:00	20:00	947	25	2,6%
20:00	21:00	798	17	2,1%
21:00	22:00	620	14	2,2%
22:00	23:00	400	12	2,9%

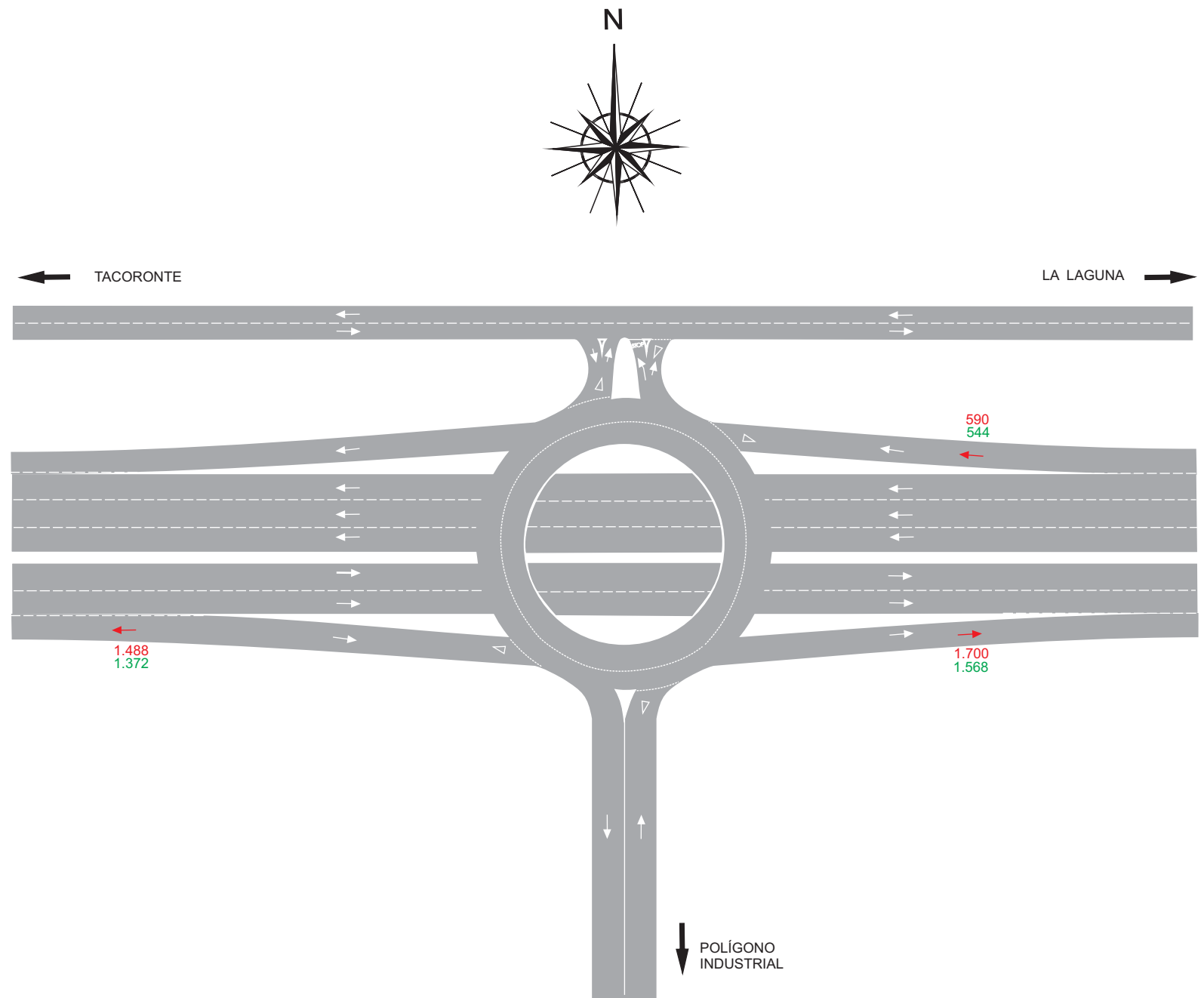
Mañana	8.222
Tarde	6.912
TOTAL 16 H	15.134
I.M.D.	16.776

TOT. LIGEROS	14593
TOT. PESADOS	541

% PESADOS	3,57
-----------	------

HORA PUNTA	Nº VEH
12:00	1223
17:00	1119





LEYENDA

192	AFOROS (7:00 a 23:00)
542	I.M.D.

ENLACE SAN LÁZARO

RAMAL: San Lázaro-Santa Cruz	FECHA: 31/01/2002
PUNTO:	
Nº CARRIL: 1	

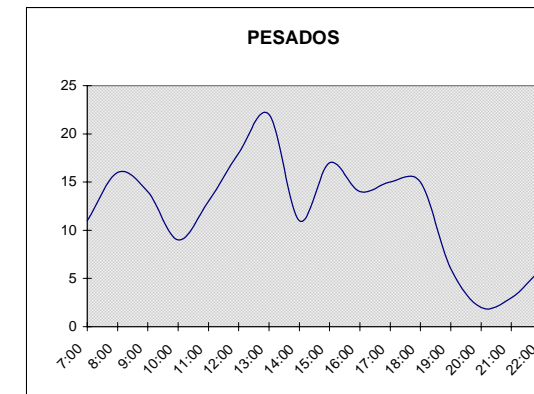
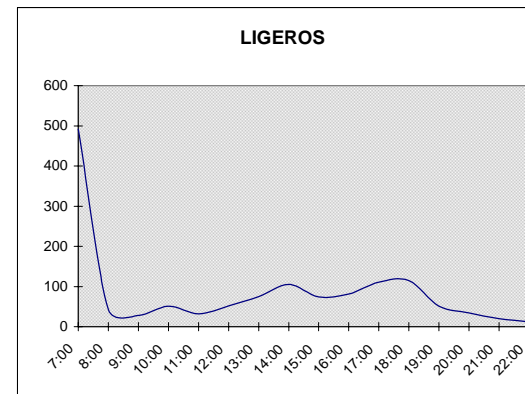
H_INI	H_FIN	LIG	PES	% PES
7:00	8:00	492	11	2,2%
8:00	9:00	43	16	27,1%
9:00	10:00	28	14	33,3%
10:00	11:00	51	9	15,0%
11:00	12:00	32	13	28,9%
12:00	13:00	52	18	25,7%
13:00	14:00	75	22	22,7%
14:00	15:00	105	11	9,5%
15:00	16:00	74	17	18,7%
16:00	17:00	81	14	14,7%
17:00	18:00	111	15	11,9%
18:00	19:00	115	15	11,5%
19:00	20:00	51	6	10,5%
20:00	21:00	34	2	5,6%
21:00	22:00	20	3	13,0%
22:00	23:00	12	6	33,3%

Mañana	992
Tarde	576
TOTAL 16 H	1.568
I.M.D.	1.700

TOT. LIGEROS	1376
TOT. PESADOS	192

% PESADOS	12,24
-----------	-------

HORA PUNTA	Nº VEH
7:00	503
18:00	130



RAMAL: Santa Cruz-San Lázaro	FECHA: 31/01/2002
PUNTO:	
Nº CARRIL: 1	

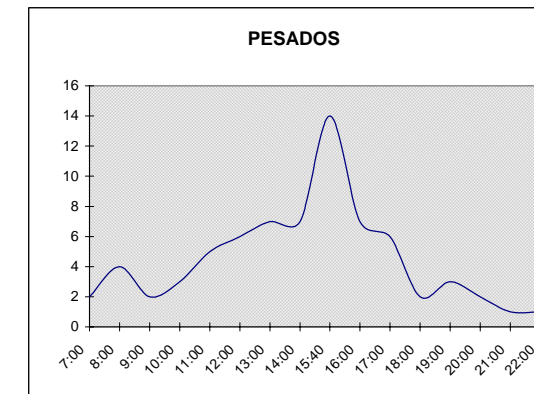
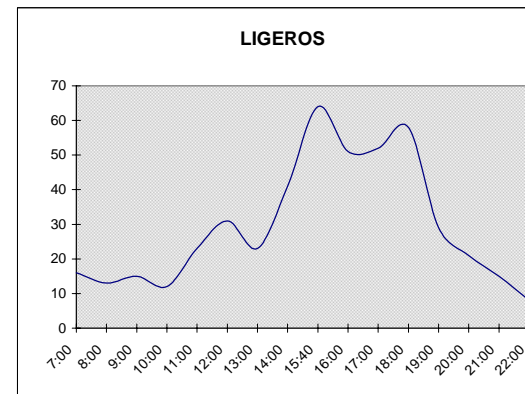
H_INI	H_FIN	LIG	PES	% PES
7:00	8:00	16	2	11,1%
8:00	9:00	13	4	23,5%
9:00	10:00	15	2	11,8%
10:00	11:00	12	3	20,0%
11:00	12:00	23	5	17,9%
12:00	13:00	31	6	16,2%
13:00	14:00	23	7	23,3%
14:00	15:00	41	7	14,6%
15:40	16:00	64	14	17,9%
16:00	17:00	51	7	12,1%
17:00	18:00	52	6	10,3%
18:00	19:00	58	2	3,3%
19:00	20:00	29	3	9,4%
20:00	21:00	21	2	8,7%
21:00	22:00	15	1	6,3%
22:00	23:00	8	1	11,1%

Mañana	210
Tarde	334
TOTAL 16 H	544
I.M.D.	590

TOT. LIGEROS	472
TOT. PESADOS	72

% PESADOS	13,24
-----------	-------

HORA PUNTA	Nº VEH
14:00	48
15:00	78



ENLACE SAN LÁZARO

RAMAL:	Puerto Cruz-San Lázaro	FECHA:	31/01/2002
PUNTO:			
Nº CARRIL:	1		

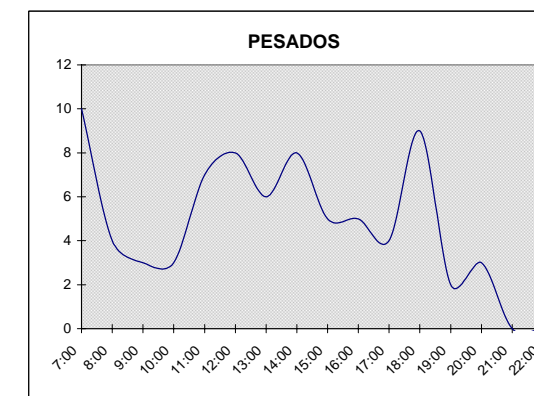
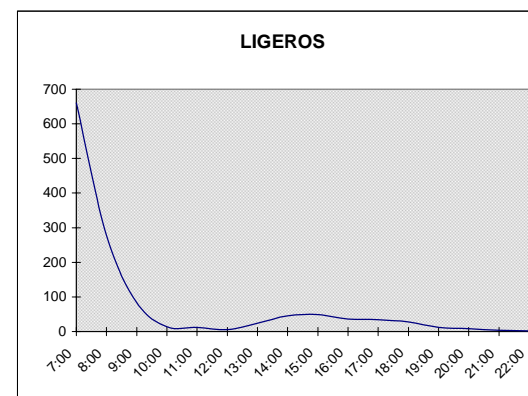
H_INI	H_FIN	LIG	PES	% PES
7:00	8:00	660	10	1,5%
8:00	9:00	278	4	1,4%
9:00	10:00	83	3	3,5%
10:00	11:00	14	3	17,6%
11:00	12:00	12	7	36,8%
12:00	13:00	6	8	57,1%
13:00	14:00	24	6	20,0%
14:00	15:00	45	8	15,1%
15:00	16:00	49	5	9,3%
16:00	17:00	36	5	12,2%
17:00	18:00	34	4	3,0%
18:00	19:00	28	9	24,3%
19:00	20:00	12	2	14,3%
20:00	21:00	8	3	27,3%
21:00	22:00	4	0	0,0%
22:00	23:00	2	0	0,0%

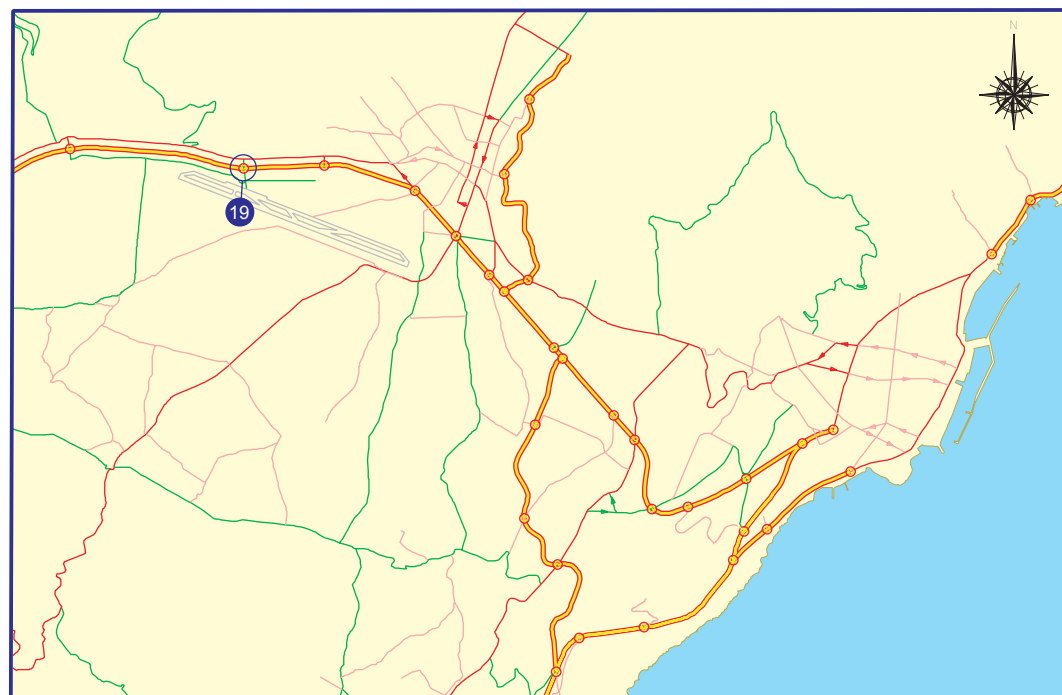
Mañana	1.171
Tarde	201
TOTAL 16 H	1.372
I.M.D.	1.488

TOT. LIGEROS	1295
TOT. PESADOS	77

% PESADOS	5,61
-----------	------

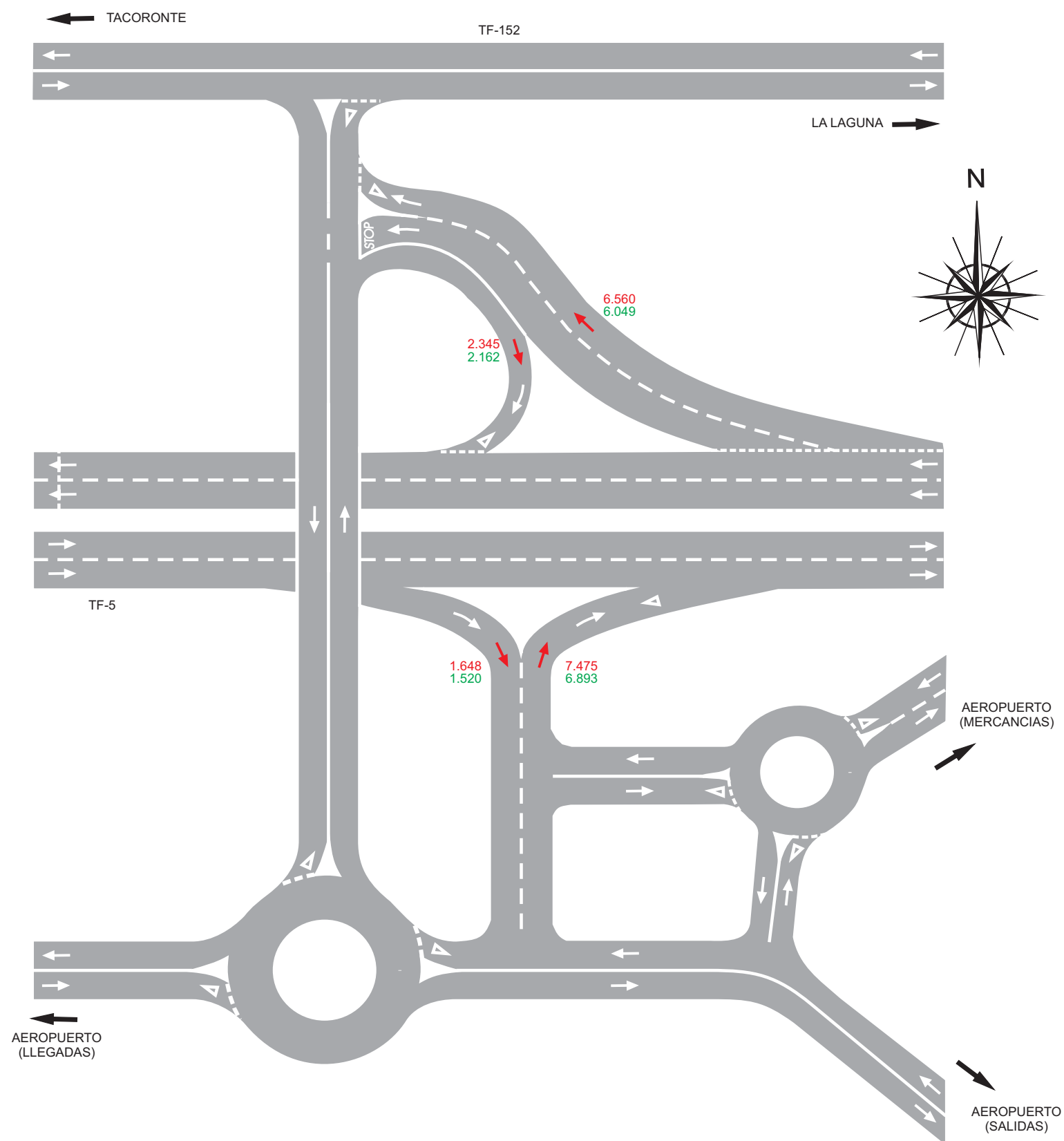
HORA PUNTA	Nº VEH
7:00	670
15:00	54





PLANO DE SITUACIÓN

LEYENDA	
192	AFOROS (7:00 a 23:00)
542	I.M.D.



ENLACE LOS RODEOS

RAMAL:	Los Rodeos-Puerto Cruz	FECHA:	31/01/2002
PUNTO:			
Nº CARRIL:	1		

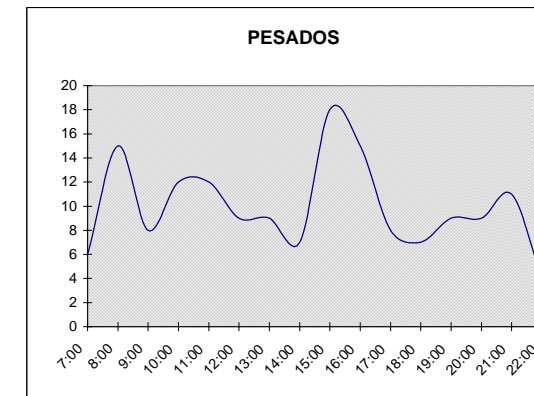
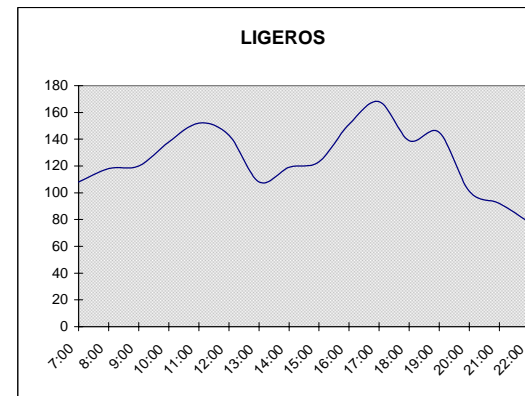
H_INI	H_FIN	LIG	PES	% PES
7:00	8:00	108	6	5,3%
8:00	9:00	118	15	11,3%
9:00	10:00	120	8	6,3%
10:00	11:00	138	12	8,0%
11:00	12:00	152	12	7,3%
12:00	13:00	143	9	5,9%
13:00	14:00	108	9	7,7%
14:00	15:00	119	7	5,6%
15:00	16:00	123	18	12,8%
16:00	17:00	151	15	9,0%
17:00	18:00	168	8	4,5%
18:00	19:00	139	7	4,8%
19:00	20:00	145	9	5,8%
20:00	21:00	101	9	8,2%
21:00	22:00	92	11	10,7%
22:00	23:00	78	4	4,9%

Mañana	1.084
Tarde	1.078
TOTAL 16 H	2.162
I.M.D.	2.345

TOT. LIGEROS	2003
TOT. PESADOS	159

% PESADOS	7,35
-----------	------

HORA PUNTA	Nº VEH
11:00	164
17:00	176



RAMAL:	Santa Cruz - Los Rodeos	FECHA:	31/01/2002
PUNTO:			
Nº CARRIL:	2		

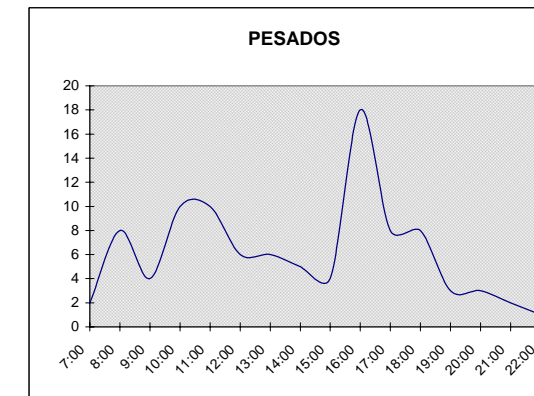
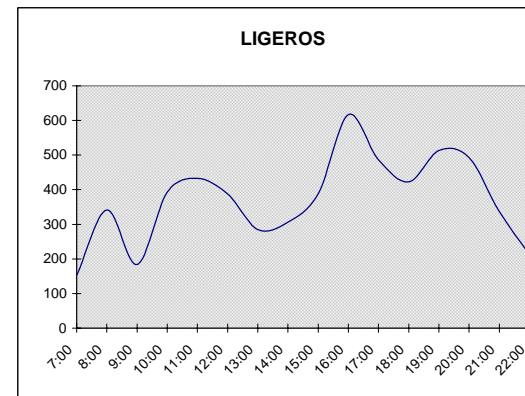
H_INI	H_FIN	LIG	PES	% PES
7:00	8:00	153	2	1,3%
8:00	9:00	341	8	2,3%
9:00	10:00	184	4	2,1%
10:00	11:00	393	10	2,5%
11:00	12:00	433	10	2,3%
12:00	13:00	387	6	1,5%
13:00	14:00	285	6	2,1%
14:00	15:00	306	5	1,6%
15:00	16:00	388	4	1,0%
16:00	17:00	617	18	2,8%
17:00	18:00	486	8	1,6%
18:00	19:00	423	8	1,9%
19:00	20:00	513	3	0,6%
20:00	21:00	493	3	0,6%
21:00	22:00	337	2	0,6%
22:00	23:00	212	1	0,5%

Mañana	2.533
Tarde	3.516
TOTAL 16 H	6.049
I.M.D.	6.560

TOT. LIGEROS	5951
TOT. PESADOS	98

% PESADOS	1,62
-----------	------

HORA PUNTA	Nº VEH
11:00	443
16:00	635



ENLACE LOS RODEOS

RAMAL: Los Rodeos-Santa Cruz **FECHA:** 31/01/2002
PUNTO:
Nº CARRIL: 1

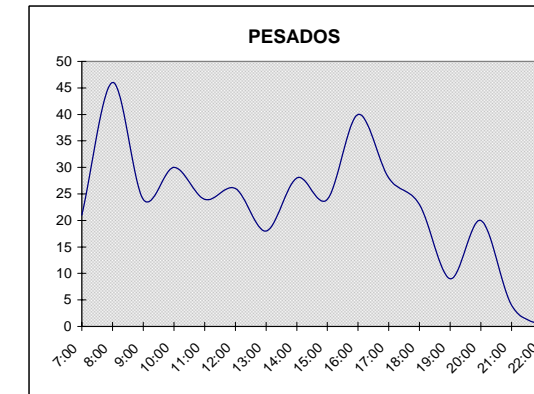
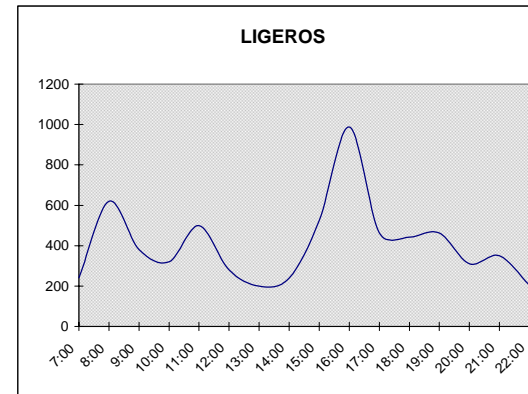
H_INI	H_FIN	LIG	PES	% PES
7:00	8:00	241	21	8,0%
8:00	9:00	620	46	6,9%
9:00	10:00	380	24	5,9%
10:00	11:00	320	30	8,6%
11:00	12:00	500	24	4,6%
12:00	13:00	280	26	8,5%
13:00	14:00	200	18	8,3%
14:00	15:00	240	28	10,4%
15:00	16:00	525	24	4,4%
16:00	17:00	987	40	3,9%
17:00	18:00	463	28	3,0%
18:00	19:00	443	23	4,9%
19:00	20:00	463	9	1,9%
20:00	21:00	310	20	6,1%
21:00	22:00	351	4	1,1%
22:00	23:00	205	0	0,0%

Mañana	2.998
Tarde	3.895
TOTAL 16 H	6.893
I.M.D.	7.475

TOT. LIGEROS	6528
TOT. PESADOS	365

% PESADOS	5,30
-----------	------

HORA PUNTA	Nº VEH
8:00	666
16:00	1027



RAMAL: Puerto Cruz-Los Rodeos **FECHA:** 31/01/2002
PUNTO:
Nº CARRIL: 1

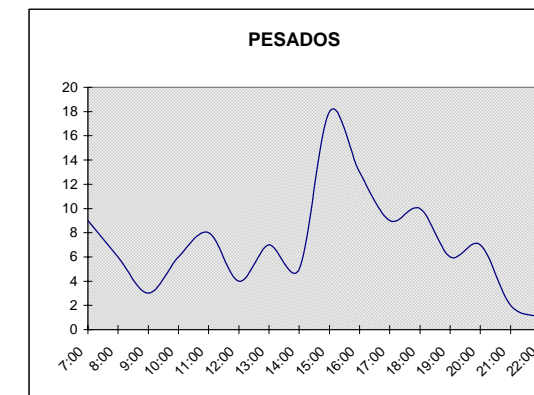
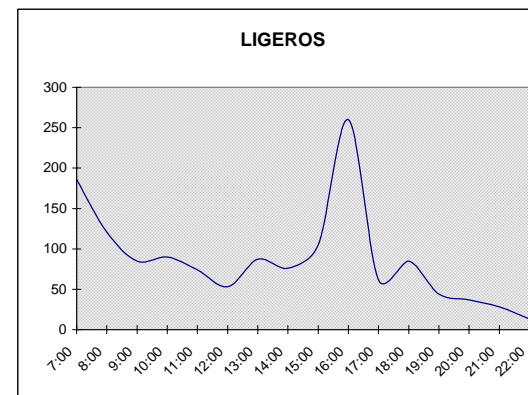
H_INI	H_FIN	LIG	PES	% PES
7:00	8:00	186	9	4,6%
8:00	9:00	121	6	4,7%
9:00	10:00	85	3	3,4%
10:00	11:00	90	6	6,3%
11:00	12:00	74	8	9,8%
12:00	13:00	53	4	7,0%
13:00	14:00	87	7	7,4%
14:00	15:00	76	5	6,2%
15:00	16:00	105	18	14,6%
16:00	17:00	260	13	4,8%
17:00	18:00	62	9	12,7%
18:00	19:00	85	10	10,5%
19:00	20:00	44	6	12,0%
20:00	21:00	37	7	15,9%
21:00	22:00	28	2	6,7%
22:00	23:00	13	1	7,1%

Mañana	820
Tarde	700
TOTAL 16 H	1.520
I.M.D.	1.648

TOT. LIGEROS	1406
TOT. PESADOS	114

% PESADOS	7,50
-----------	------

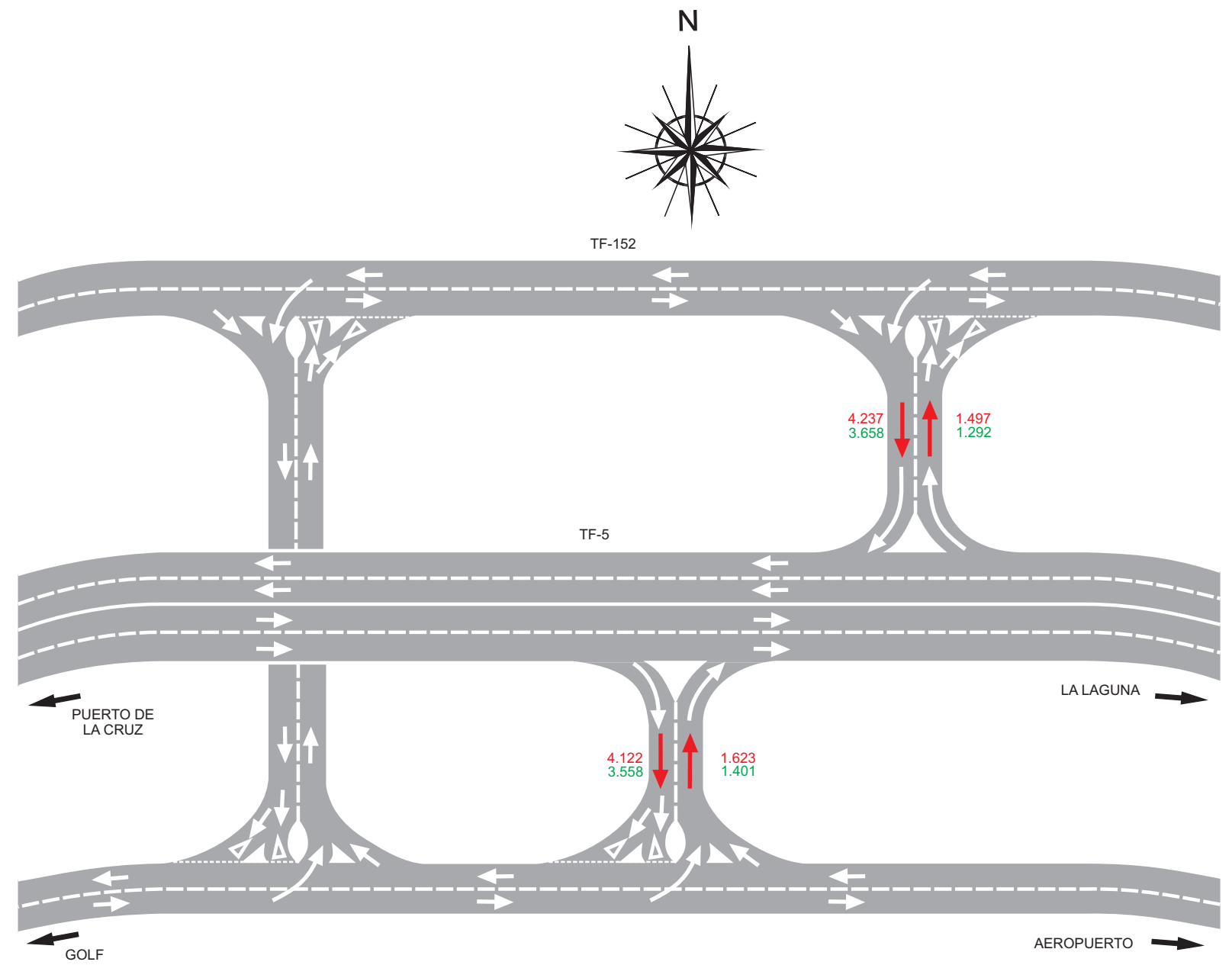
HORA PUNTA	Nº VEH
7:00	195
16:00	273





LEYENDA

192	AFOROS (7:00 a 23:00)
542	I.M.D.



ENLACE GUAMASA

RAMAL: Santa Cruz-Guamasa **FECHA:** 05/03/2002
PUNTO:
Nº CARRIL: 1

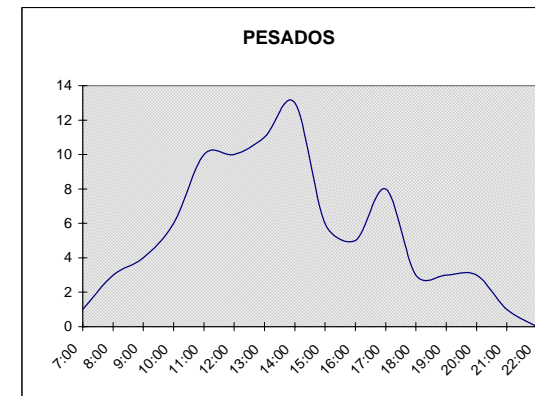
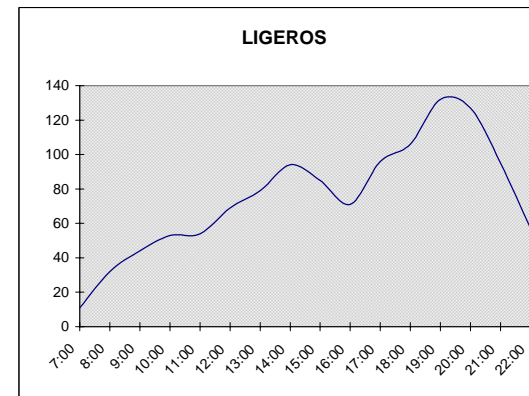
H_INI	H_FIN	LIG	PES	% PES
7:00	8:00	11	1	7,4%
8:00	9:00	32	3	9,0%
9:00	10:00	44	4	8,6%
10:00	11:00	53	6	10,1%
11:00	12:00	54	10	15,1%
12:00	13:00	69	10	12,7%
13:00	14:00	79	11	12,6%
14:00	15:00	94	13	11,9%
15:00	16:00	85	6	6,6%
16:00	17:00	71	5	7,0%
17:00	18:00	96	8	7,5%
18:00	19:00	106	3	3,2%
19:00	20:00	132	3	2,3%
20:00	21:00	127	3	2,2%
21:00	22:00	95	1	1,2%
22:00	23:00	57	0	0,0%

Mañana	494
Tarde	798
TOTAL 16 H	1.292
I.M.D.	1.497

TOT. LIGEROS	1205
TOT. PESADOS	87

% PESADOS	6,73
-----------	------

HORA PUNTA	Nº VEH
14:00	107
19:00	135



RAMAL: Guamasa-Santa Cruz **FECHA:** 05/03/2002
PUNTO:
Nº CARRIL: 1

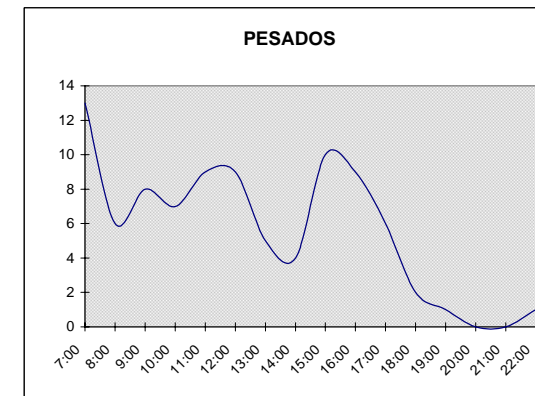
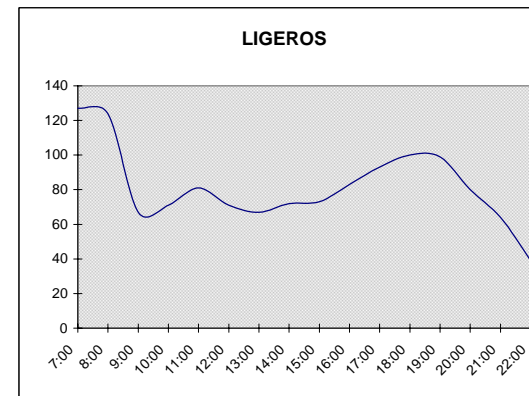
H_INI	H_FIN	LIG	PES	% PES
7:00	8:00	127	13	9,0%
8:00	9:00	124	6	4,5%
9:00	10:00	67	8	10,2%
10:00	11:00	71	7	9,6%
11:00	12:00	81	9	9,9%
12:00	13:00	71	9	11,1%
13:00	14:00	67	5	6,3%
14:00	15:00	72	4	5,0%
15:00	16:00	73	10	12,5%
16:00	17:00	83	9	9,6%
17:00	18:00	93	6	6,5%
18:00	19:00	100	2	2,4%
19:00	20:00	99	1	0,7%
20:00	21:00	80	0	0,0%
21:00	22:00	64	0	0,0%
22:00	23:00	39	1	2,3%

Mañana	741
Tarde	660
TOTAL 16 H	1.401
I.M.D.	1.623

TOT. LIGEROS	1311
TOT. PESADOS	90

% PESADOS	6,42
-----------	------

HORA PUNTA	Nº VEH
7:00	140
18:00	102



ENLACE GUAMASA

RAMAL: Puerto Cruz-Guamasa **FECHA:** 05/03/2002
PUNTO:
Nº CARRIL: 1

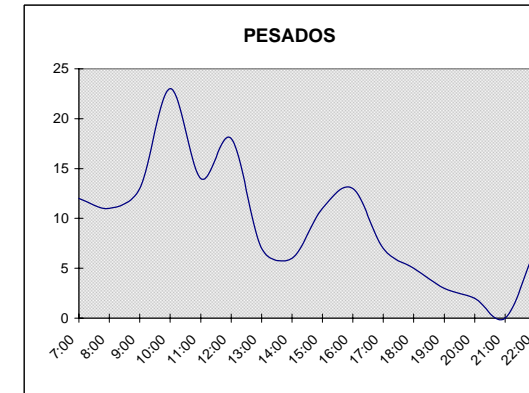
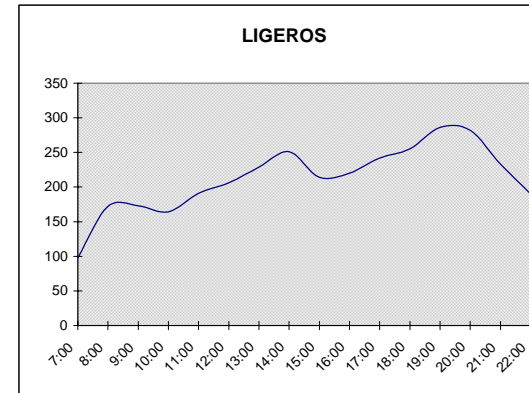
H_INI	H_FIN	LIG	PES	% PES
7:00	8:00	98	12	10,5%
8:00	9:00	172	11	6,2%
9:00	10:00	173	13	7,0%
10:00	11:00	164	23	12,5%
11:00	12:00	191	14	6,7%
12:00	13:00	206	18	8,1%
13:00	14:00	229	7	2,9%
14:00	15:00	251	6	2,2%
15:00	16:00	214	11	4,9%
16:00	17:00	220	13	5,6%
17:00	18:00	242	7	3,0%
18:00	19:00	255	5	2,1%
19:00	20:00	286	3	1,0%
20:00	21:00	282	2	0,6%
21:00	22:00	233	0	0,0%
22:00	23:00	190	7	3,3%

Mañana	1.588
Tarde	1.970
TOTAL 16 H	3.558
I.M.D.	4.122

TOT. LIGEROS	3406
TOT. PESADOS	152

% PESADOS	4,27
-----------	------

HORA PUNTA	Nº VEH
14:00	257
19:00	289



RAMAL: Guamasa-Puerto Cruz **FECHA:** 05/03/2002
PUNTO:
Nº CARRIL: 1

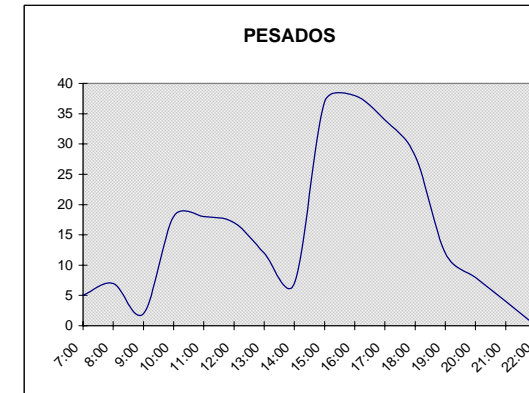
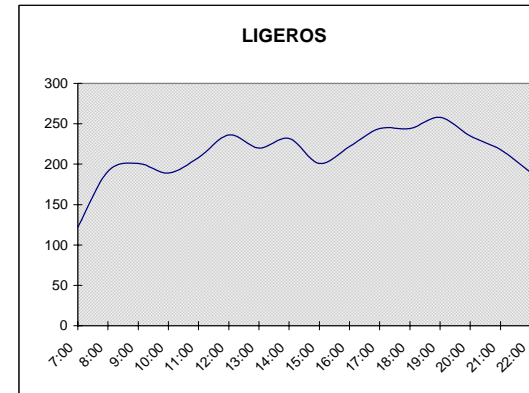
H_INI	H_FIN	LIG	PES	% PES
7:00	8:00	122	5	4,0%
8:00	9:00	191	7	3,7%
9:00	10:00	201	2	1,1%
10:00	11:00	189	18	8,5%
11:00	12:00	208	18	8,1%
12:00	13:00	236	17	6,7%
13:00	14:00	220	12	5,3%
14:00	15:00	232	7	3,1%
15:00	16:00	201	37	15,6%
16:00	17:00	222	38	14,7%
17:00	18:00	244	34	12,3%
18:00	19:00	244	28	10,4%
19:00	20:00	258	12	4,4%
20:00	21:00	235	8	3,3%
21:00	22:00	218	4	1,8%
22:00	23:00	190	0	0,0%

Mañana	1.685
Tarde	1.973
TOTAL 16 H	3.658
I.M.D.	4.238

TOT. LIGEROS	3411
TOT. PESADOS	247

% PESADOS	6,75
-----------	------

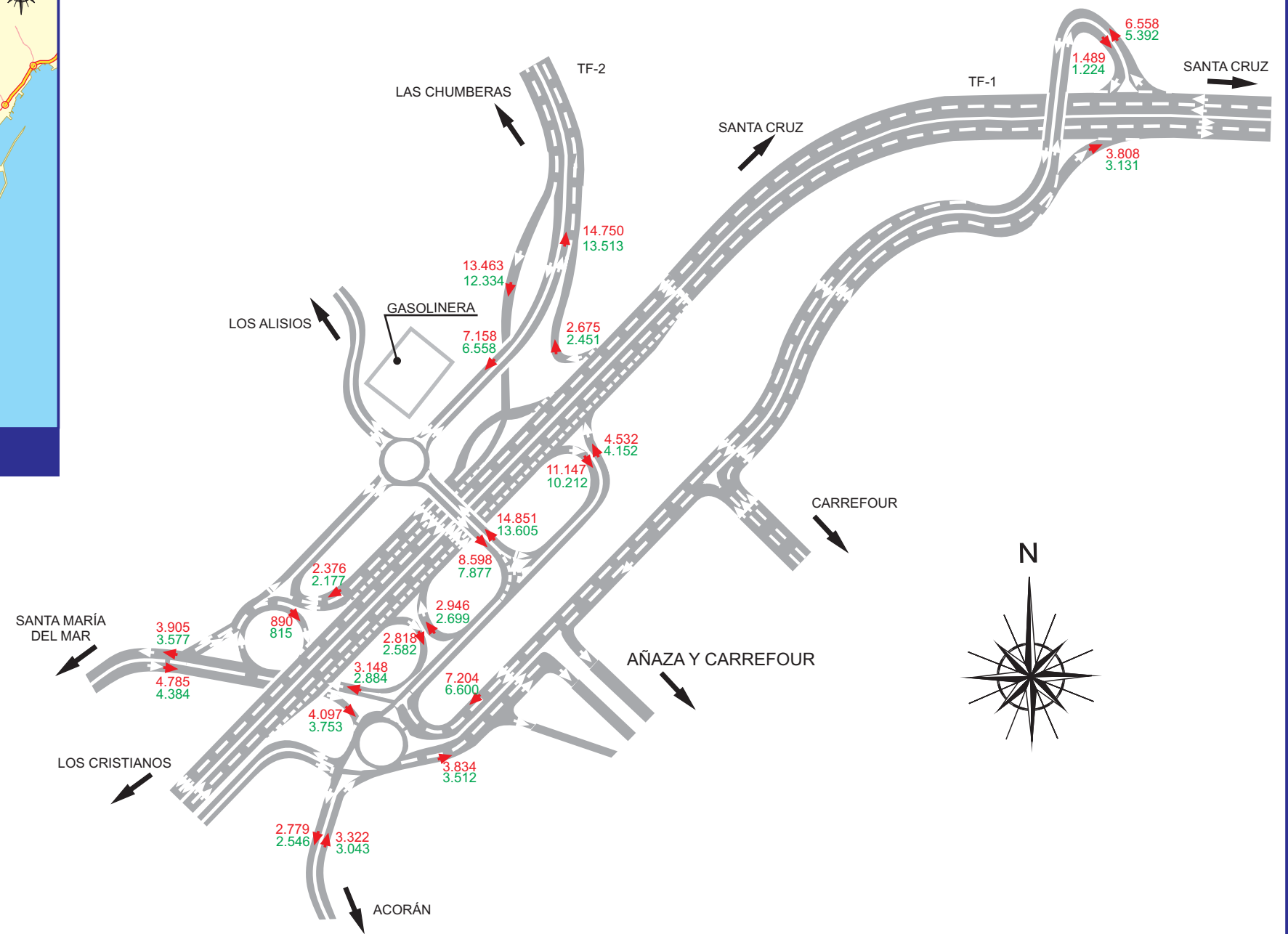
HORA PUNTA	Nº VEH
12:00	253
17:00	278





LEYENDA

192	AFOROS (7:00 a 23:00)
542	I.M.D.



ENLACE SANTA MARÍA DEL MAR

RAMAL: Añaza-Glorieta	FECHA: 05/03/2002
PUNTO:	
Nº CARRIL: 2	

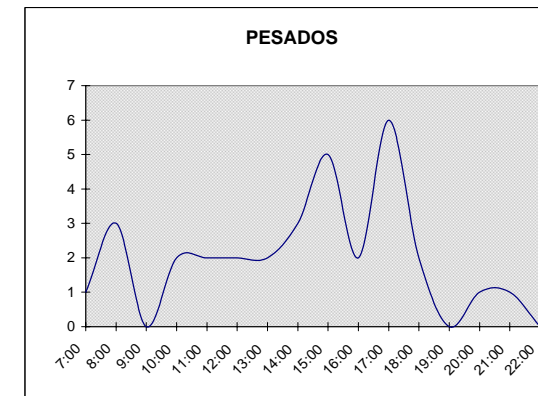
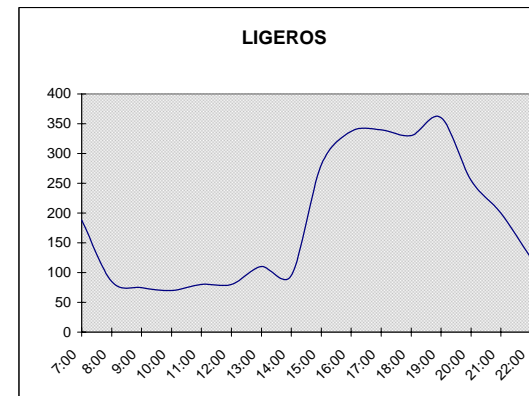
H_INI	H_FIN	LIG	PES	% PES
7:00	8:00	188	1	0,5%
8:00	9:00	85	3	3,4%
9:00	10:00	75	0	0,0%
10:00	11:00	70	2	2,8%
11:00	12:00	80	2	2,4%
12:00	13:00	80	2	2,4%
13:00	14:00	110	2	1,8%
14:00	15:00	95	3	3,1%
15:00	16:00	281	5	1,7%
16:00	17:00	337	2	0,6%
17:00	18:00	340	6	1,7%
18:00	19:00	330	2	0,6%
19:00	20:00	360	0	0,0%
20:00	21:00	255	1	0,4%
21:00	22:00	200	1	0,5%
22:00	23:00	125	0	0,0%

Mañana	798
Tarde	2.245
TOTAL 16 H	3.043
I.M.D.	3.322

TOT. LIGEROS	3011
TOT. PESADOS	32

% PESADOS	1,05
-----------	------

HORA PUNTA	Nº VEH
7:00	189
19:00	360



RAMAL: Glorieta-Añaza	FECHA: 05/03/2002
PUNTO:	
Nº CARRIL: 1	

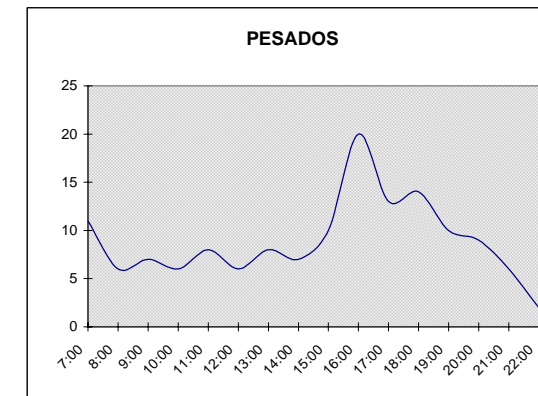
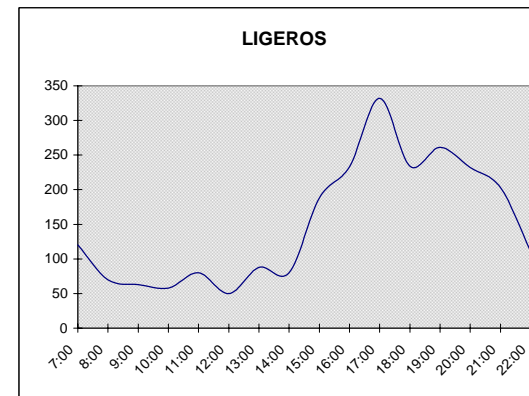
H_INI	H_FIN	LIG	PES	% PES
7:00	8:00	120	11	8,4%
8:00	9:00	70	6	7,9%
9:00	10:00	63	7	10,0%
10:00	11:00	58	6	9,4%
11:00	12:00	80	8	9,1%
12:00	13:00	50	6	10,7%
13:00	14:00	88	8	8,3%
14:00	15:00	80	7	8,0%
15:00	16:00	188	10	5,1%
16:00	17:00	233	20	7,9%
17:00	18:00	332	13	3,8%
18:00	19:00	234	14	5,6%
19:00	20:00	261	10	3,7%
20:00	21:00	232	9	3,7%
21:00	22:00	203	6	2,9%
22:00	23:00	111	2	1,8%

Mañana	668
Tarde	1.878
TOTAL 16 H	2.546
I.M.D.	2.779

TOT. LIGEROS	2403
TOT. PESADOS	143

% PESADOS	5,62
-----------	------

HORA PUNTA	Nº VEH
7:00	131
17:00	345



ENLACE SANTA MARÍA DEL MAR

RAMAL:	Sur-Glorieta	FECHA:	05/03/2002
PUNTO:			
Nº CARRIL:	1		

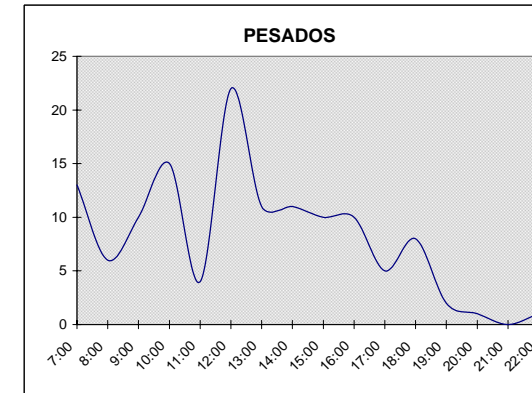
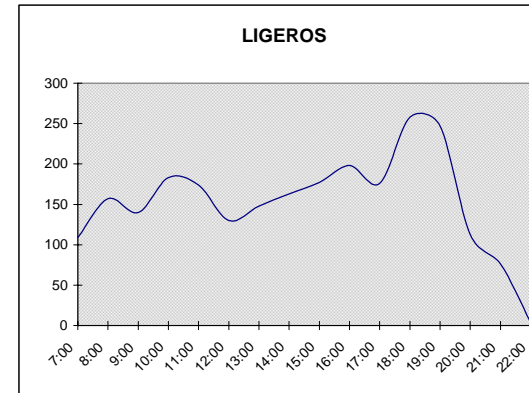
H_INI	H_FIN	LIG	PES	% PES
7:00	8:00	109	13	10,7%
8:00	9:00	157	6	3,7%
9:00	10:00	140	10	6,7%
10:00	11:00	183	15	7,6%
11:00	12:00	174	4	2,2%
12:00	13:00	130	22	14,5%
13:00	14:00	148	11	6,9%
14:00	15:00	163	11	6,3%
15:00	16:00	177	10	5,3%
16:00	17:00	198	10	4,8%
17:00	18:00	176	5	3,0%
18:00	19:00	258	8	3,0%
19:00	20:00	247	2	0,8%
20:00	21:00	113	1	0,9%
21:00	22:00	76	0	0,0%
22:00	23:00	4	1	20,0%

Mañana	1.296
Tarde	1.286
TOTAL 16 H	2.582
I.M.D.	2.818

TOT. LIGEROS	2453
TOT. PESADOS	129

% PESADOS	5,00
------------------	-------------

HORA PUNTA	Nº VEH
10:00	198
18:00	266



RAMAL:	Glorieta-Sur	FECHA:	05/03/2002
PUNTO:			
Nº CARRIL:	1		

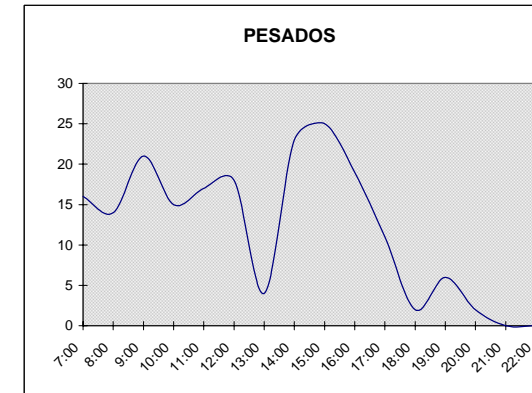
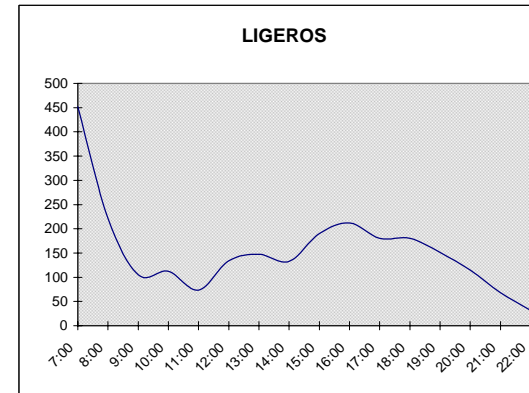
H_INI	H_FIN	LIG	PES	% PES
7:00	8:00	452	16	3,4%
8:00	9:00	222	14	5,9%
9:00	10:00	105	21	16,7%
10:00	11:00	112	15	11,8%
11:00	12:00	73	17	18,9%
12:00	13:00	134	18	11,8%
13:00	14:00	147	4	2,6%
14:00	15:00	133	23	14,7%
15:00	16:00	190	25	11,6%
16:00	17:00	212	19	8,2%
17:00	18:00	180	11	5,8%
18:00	19:00	180	2	1,1%
19:00	20:00	151	6	3,8%
20:00	21:00	115	2	1,7%
21:00	22:00	68	0	0,0%
22:00	23:00	32	0	0,0%

Mañana	1.506
Tarde	1.193
TOTAL 16 H	2.699
I.M.D.	2.946

TOT. LIGEROS	2506
TOT. PESADOS	193

% PESADOS	7,15
------------------	-------------

HORA PUNTA	Nº VEH
7:00	468
16:00	231



ENLACE SANTA MARÍA DEL MAR

RAMAL: Glorieta-Carrefour **FECHA:** 05/03/2002
PUNTO:
Nº CARRIL: 2

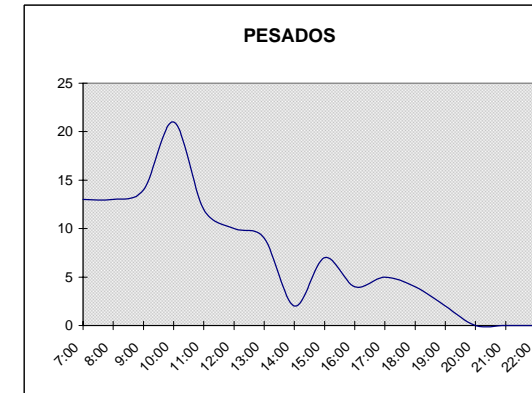
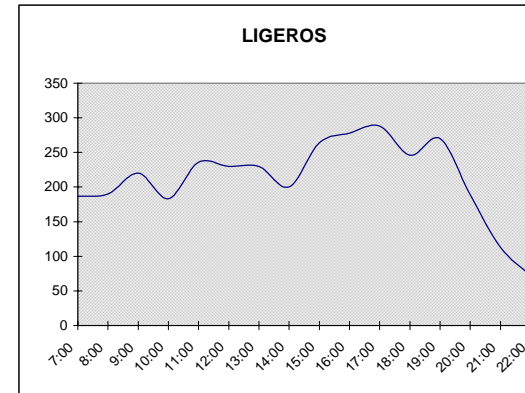
H_INI	H_FIN	LIG	PES	% PES
7:00	8:00	187	13	6,5%
8:00	9:00	190	13	6,4%
9:00	10:00	220	14	6,0%
10:00	11:00	183	21	10,3%
11:00	12:00	236	12	4,8%
12:00	13:00	230	10	4,2%
13:00	14:00	230	9	3,8%
14:00	15:00	200	2	1,0%
15:00	16:00	264	7	2,6%
16:00	17:00	278	4	1,4%
17:00	18:00	288	5	1,7%
18:00	19:00	246	4	1,6%
19:00	20:00	270	2	0,7%
20:00	21:00	189	0	0,0%
21:00	22:00	113	0	0,0%
22:00	23:00	72	0	0,0%

Mañana	1.770
Tarde	1.742
TOTAL 16 H	3.512
I.M.D.	3.834

TOT. LIGEROS	3396
TOT. PESADOS	116

% PESADOS	3,30
-----------	------

HORA PUNTA	Nº VEH
11:00	248
17:00	293



RAMAL: Carrefour-Glorieta **FECHA:** 05/03/2002
PUNTO:
Nº CARRIL: 2

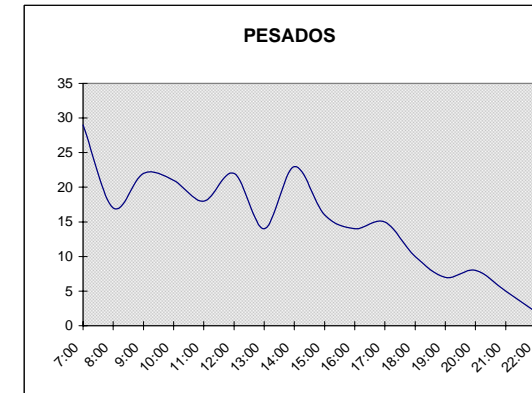
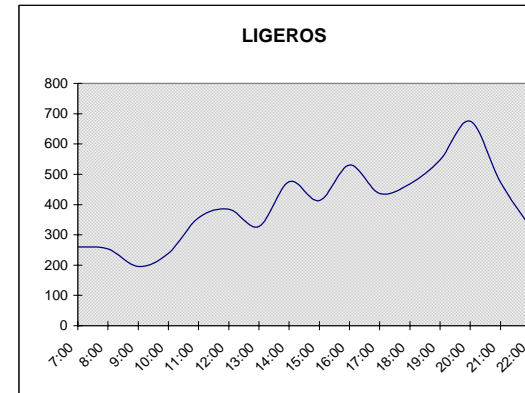
H_INI	H_FIN	LIG	PES	% PES
7:00	8:00	260	29	10,0%
8:00	9:00	254	17	6,3%
9:00	10:00	195	22	10,1%
10:00	11:00	239	21	8,1%
11:00	12:00	356	18	4,8%
12:00	13:00	385	22	5,4%
13:00	14:00	328	14	4,1%
14:00	15:00	476	23	4,6%
15:00	16:00	413	16	3,7%
16:00	17:00	530	14	2,6%
17:00	18:00	436	15	3,3%
18:00	19:00	468	10	2,1%
19:00	20:00	547	7	1,3%
20:00	21:00	675	8	1,2%
21:00	22:00	473	5	1,0%
22:00	23:00	322	2	0,6%

Mañana	2.659
Tarde	3.941
TOTAL 16 H	6.600
I.M.D.	7.204

TOT. LIGEROS	6357
TOT. PESADOS	243

% PESADOS	3,68
-----------	------

HORA PUNTA	Nº VEH
14:00	499
20:00	683



ENLACE SANTA MARÍA DEL MAR

RAMAL: Carrefour-Sur	FECHA: 05/03/2002
PUNTO:	
Nº CARRIL: 1	

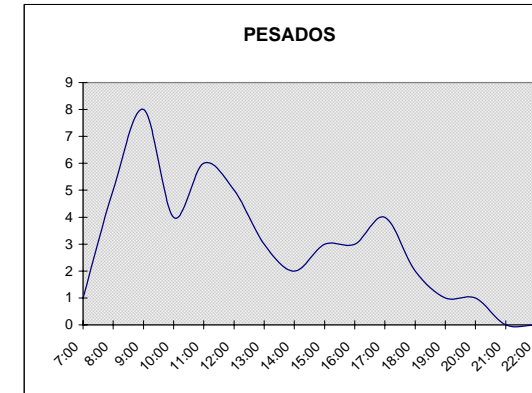
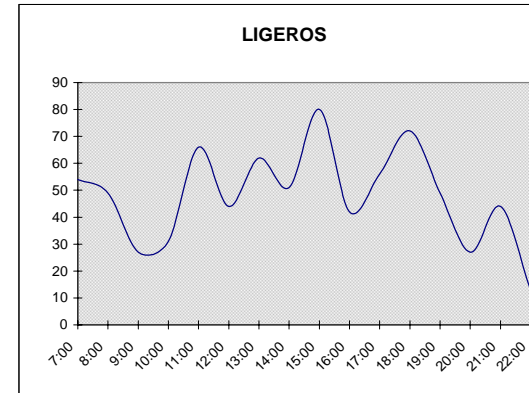
H. INI	H. FIN	LIG	PES	% PES
7:00	8:00	54	1	1,8%
8:00	9:00	49	5	9,3%
9:00	10:00	27	8	22,9%
10:00	11:00	31	4	11,4%
11:00	12:00	66	6	8,3%
12:00	13:00	44	5	10,2%
13:00	14:00	62	3	4,6%
14:00	15:00	51	2	3,8%
15:00	16:00	80	3	3,6%
16:00	17:00	42	3	6,7%
17:00	18:00	56	4	6,7%
18:00	19:00	72	2	2,7%
19:00	20:00	49	1	2,0%
20:00	21:00	27	1	3,6%
21:00	22:00	44	0	0,0%
22:00	23:00	13	0	0,0%

Mañana	418
Tarde	397
TOTAL 16 H	815
I.M.D.	890

TOT. LIGEROS	767
TOT. PESADOS	48

% PESADOS	5,89
------------------	-------------

HORA PUNTA	Nº VEH
11:00	72
15:00	83



RAMAL: Sur-TF2	FECHA: 05/03/2002
PUNTO:	
Nº CARRIL: 1	

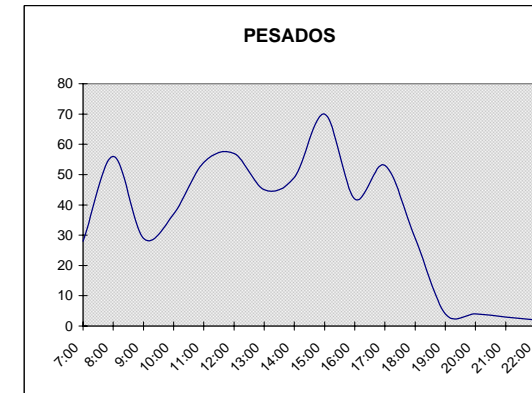
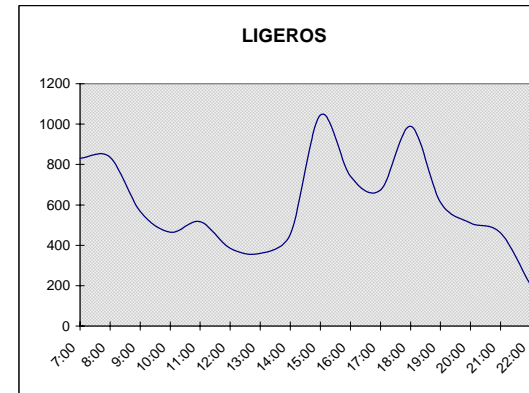
H. INI	H. FIN	LIG	PES	% PES
7:00	8:00	830	28	3,3%
8:00	9:00	835	56	6,3%
9:00	10:00	567	29	4,9%
10:00	11:00	465	37	7,4%
11:00	12:00	516	54	9,5%
12:00	13:00	385	57	12,9%
13:00	14:00	360	45	11,1%
14:00	15:00	455	49	9,7%
15:00	16:00	1045	70	6,3%
16:00	17:00	742	42	5,4%
17:00	18:00	673	53	7,3%
18:00	19:00	989	29	2,8%
19:00	20:00	614	4	0,6%
20:00	21:00	510	4	0,8%
21:00	22:00	461	3	0,6%
22:00	23:00	203	2	1,0%

Mañana	4.768
Tarde	5.444
TOTAL 16 H	10.212
I.M.D.	11.147

TOT. LIGEROS	9650
TOT. PESADOS	562

% PESADOS	5,50
------------------	-------------

HORA PUNTA	Nº VEH
8:00	891
15:00	1115



ENLACE SANTA MARÍA DEL MAR

RAMAL: TF2-Sur	FECHA: 05/03/2002
PUNTO:	
Nº CARRIL: 1	

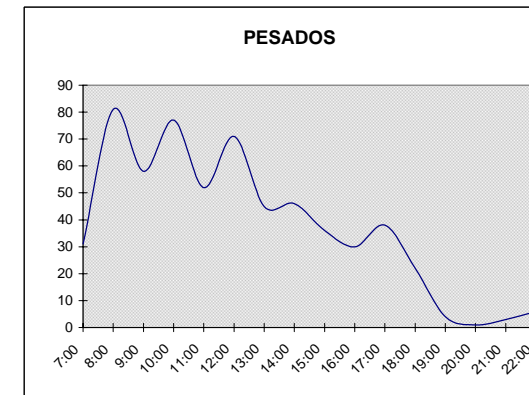
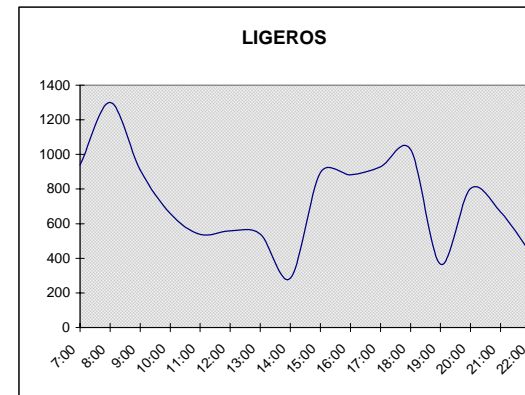
H_INI	H_FIN	LIG	PES	% PES
7:00	8:00	940	31	3,2%
8:00	9:00	1300	81	5,9%
9:00	10:00	910	58	6,0%
10:00	11:00	659	77	10,5%
11:00	12:00	538	52	8,8%
12:00	13:00	558	71	11,3%
13:00	14:00	540	45	7,7%
14:00	15:00	284	46	13,9%
15:00	16:00	895	36	3,9%
16:00	17:00	883	30	3,3%
17:00	18:00	928	38	3,9%
18:00	19:00	1028	22	2,1%
19:00	20:00	367	4	1,1%
20:00	21:00	803	1	0,1%
21:00	22:00	668	3	0,4%
22:00	23:00	432	6	1,4%

Mañana	6.190
Tarde	6.144
TOTAL 16 H	12.334
I.M.D.	13.463

TOT. LIGEROS	11733
TOT. PESADOS	601

% PESADOS	4,87
-----------	------

HORA PUNTA	Nº VEH
8:00	1381
18:00	1050



RAMAL: Puente-TF2	FECHA: 05/03/2002
PUNTO:	
Nº CARRIL: 1	

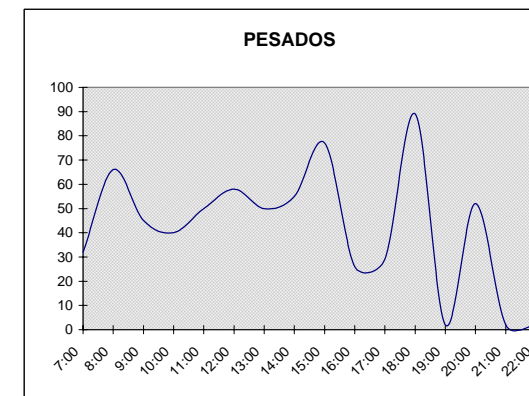
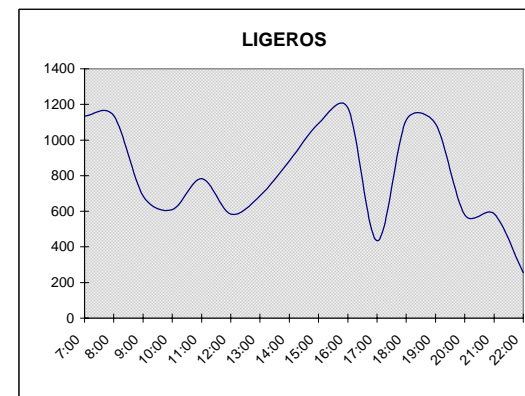
H_INI	H_FIN	LIG	PES	% PES
7:00	8:00	1134	32	2,7%
8:00	9:00	1137	66	5,5%
9:00	10:00	687	45	6,1%
10:00	11:00	609	40	6,2%
11:00	12:00	784	50	6,0%
12:00	13:00	584	58	9,0%
13:00	14:00	687	50	6,8%
14:00	15:00	883	55	5,9%
15:00	16:00	1093	77	6,6%
16:00	17:00	1181	26	2,2%
17:00	18:00	435	29	6,3%
18:00	19:00	1111	89	7,4%
19:00	20:00	1091	2	0,2%
20:00	21:00	581	52	8,2%
21:00	22:00	585	2	0,3%
22:00	23:00	256	2	0,8%

Mañana	6.901
Tarde	6.612
TOTAL 16 H	13.513
I.M.D.	14.750

TOT. LIGEROS	12838
TOT. PESADOS	675

% PESADOS	5,00
-----------	------

HORA PUNTA	Nº VEH
8:00	1203
16:00	1207



ENLACE SANTA MARÍA DEL MAR

RAMAL:	TF2-Puente	FECHA:	05/03/2002
PUNTO:			
Nº CARRIL:	1		

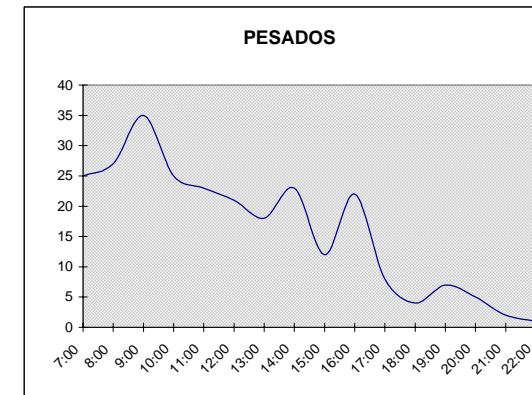
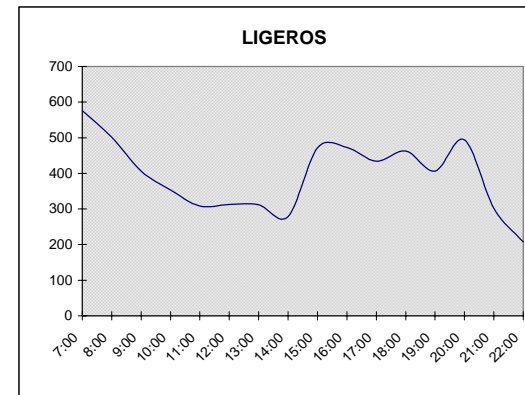
H. INI	H. FIN	LIG	PES	% PES
7:00	8:00	576	25	4,2%
8:00	9:00	501	27	5,1%
9:00	10:00	406	35	7,9%
10:00	11:00	353	25	6,6%
11:00	12:00	308	23	6,9%
12:00	13:00	313	21	6,3%
13:00	14:00	312	18	5,5%
14:00	15:00	279	23	7,6%
15:00	16:00	472	12	2,5%
16:00	17:00	473	22	4,4%
17:00	18:00	434	8	1,8%
18:00	19:00	463	4	0,9%
19:00	20:00	406	7	1,7%
20:00	21:00	494	5	1,0%
21:00	22:00	302	2	0,7%
22:00	23:00	208	1	0,5%

Mañana	3.245
Tarde	3.313
TOTAL 16 H	6.558
I.M.D.	7.158

TOT. LIGEROS	6300
TOT. PESADOS	258

% PESADOS	3,93
-----------	------

HORA PUNTA	Nº VEH
7:00	601
20:00	499



RAMAL:	TF2-Santa Cruz	FECHA:	05/03/2002
PUNTO:			
Nº CARRIL:	1		

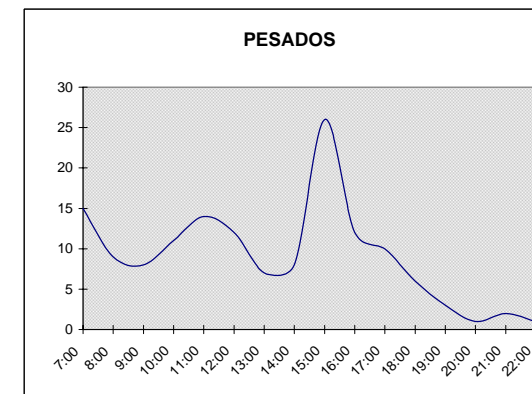
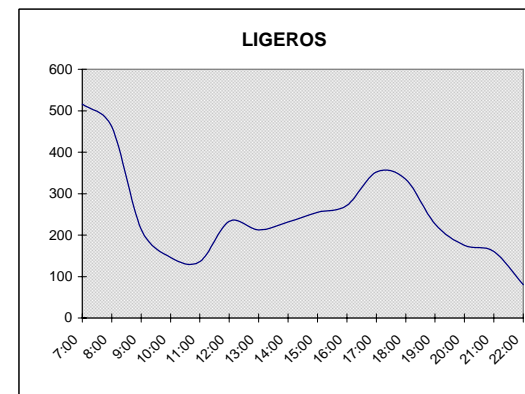
H. INI	H. FIN	LIG	PES	% PES
7:00	8:00	516	15	2,8%
8:00	9:00	462	9	1,9%
9:00	10:00	214	8	3,6%
10:00	11:00	146	11	7,0%
11:00	12:00	136	14	9,3%
12:00	13:00	233	12	4,9%
13:00	14:00	212	7	3,2%
14:00	15:00	232	8	3,3%
15:00	16:00	255	26	9,3%
16:00	17:00	272	12	4,2%
17:00	18:00	352	10	2,8%
18:00	19:00	334	6	1,8%
19:00	20:00	227	3	1,3%
20:00	21:00	175	1	0,6%
21:00	22:00	161	2	1,2%
22:00	23:00	80	1	1,2%

Mañana	2.235
Tarde	1.917
TOTAL 16 H	4.152
I.M.D.	4.532

TOT. LIGEROS	4007
TOT. PESADOS	145

% PESADOS	3,49
-----------	------

HORA PUNTA	Nº VEH
7:00	531
17:00	362



ENLACE SANTA MARÍA DEL MAR

RAMAL: Santa Cruz-TF2 **FECHA:** 05/03/2002
PUNTO:
Nº CARRIL: 1

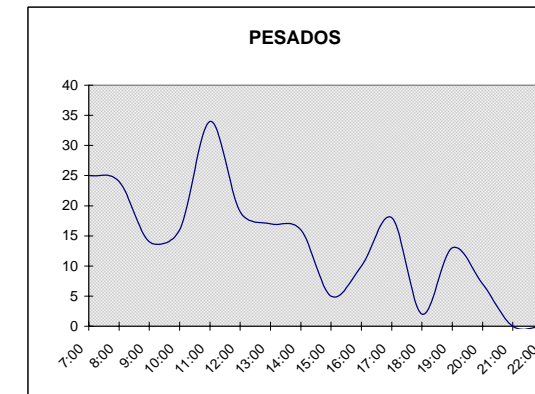
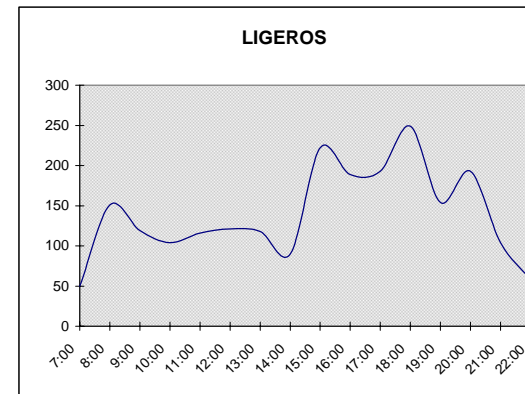
H_INI	H_FIN	LIG	PES	% PES
7:00	8:00	50	25	33,3%
8:00	9:00	151	24	13,7%
9:00	10:00	119	14	10,5%
10:00	11:00	104	16	13,3%
11:00	12:00	116	34	22,7%
12:00	13:00	121	19	13,6%
13:00	14:00	118	17	12,6%
14:00	15:00	90	16	15,1%
15:00	16:00	222	5	2,2%
16:00	17:00	189	10	5,0%
17:00	18:00	193	18	8,5%
18:00	19:00	249	2	0,8%
19:00	20:00	154	13	7,8%
20:00	21:00	193	7	3,5%
21:00	22:00	104	0	0,0%
22:00	23:00	58	0	0,0%

Mañana	1.034
Tarde	1.417
TOTAL 16 H	2.451
I.M.D.	2.675

TOT. LIGEROS	2231
TOT. PESADOS	220

% PESADOS	8,98
-----------	------

HORA PUNTA	Nº VEH
8:00	175
18:00	251



RAMAL: Enlace-Sta.Mª Mar **FECHA:** 05/03/2002
PUNTO:
Nº CARRIL: 1

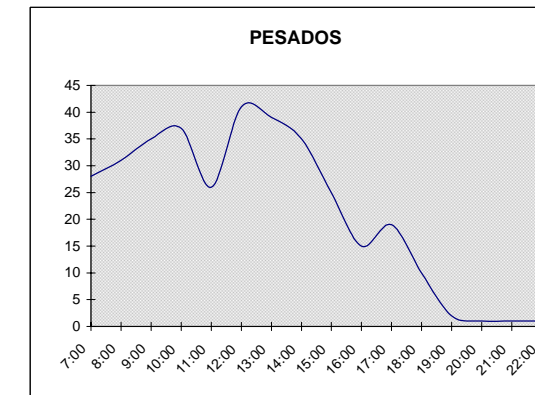
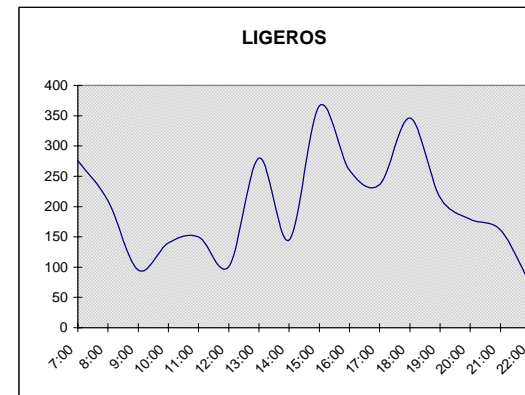
H_INI	H_FIN	LIG	PES	% PES
7:00	8:00	276	28	9,2%
8:00	9:00	210	31	12,9%
9:00	10:00	95	35	26,9%
10:00	11:00	140	37	20,9%
11:00	12:00	150	26	14,8%
12:00	13:00	101	41	28,9%
13:00	14:00	280	39	12,2%
14:00	15:00	145	35	19,4%
15:00	16:00	366	25	6,4%
16:00	17:00	260	15	5,5%
17:00	18:00	236	19	7,5%
18:00	19:00	346	10	2,8%
19:00	20:00	215	2	0,9%
20:00	21:00	179	1	0,6%
21:00	22:00	161	1	0,6%
22:00	23:00	71	1	1,4%

Mañana	1.669
Tarde	1.908
TOTAL 16 H	3.577
I.M.D.	3.905

TOT. LIGEROS	3231
TOT. PESADOS	346

% PESADOS	9,67
-----------	------

HORA PUNTA	Nº VEH
13:00	319
15:00	391



ENLACE SANTA MARÍA DEL MAR

RAMAL: Sta. Mª Mar-Enlace **FECHA:** 05/03/2002
PUNTO:
Nº CARRIL: 1

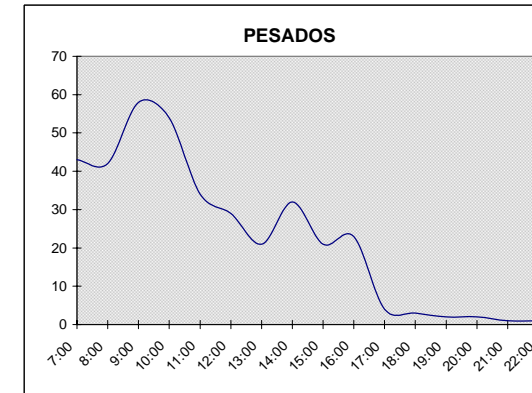
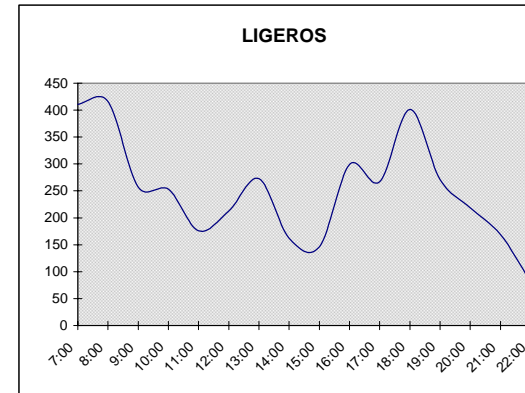
H_INI	H_FIN	LIG	PES	% PES
7:00	8:00	411	43	9,5%
8:00	9:00	416	42	9,2%
9:00	10:00	257	58	18,4%
10:00	11:00	253	54	17,6%
11:00	12:00	176	34	16,2%
12:00	13:00	213	29	12,0%
13:00	14:00	273	21	7,1%
14:00	15:00	162	32	16,5%
15:00	16:00	146	21	12,6%
16:00	17:00	299	23	7,1%
17:00	18:00	267	4	1,5%
18:00	19:00	401	3	0,7%
19:00	20:00	271	2	0,7%
20:00	21:00	219	2	0,9%
21:00	22:00	169	1	0,6%
22:00	23:00	81	1	1,2%

Mañana	2.474
Tarde	1.910
TOTAL 16 H	4.384
I.M.D.	4.785

TOT. LIGEROS	4014
TOT. PESADOS	370

% PESADOS	8,44
-----------	------

HORA PUNTA	Nº VEH
8:00	458
18:00	404



RAMAL: Glorieta-Sta.Mª Mar **FECHA:** 05/03/2002
PUNTO:
Nº CARRIL: 1

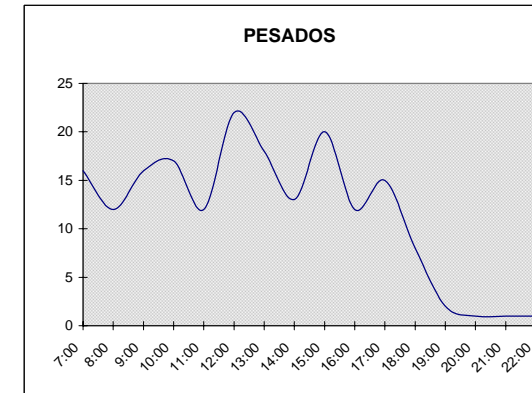
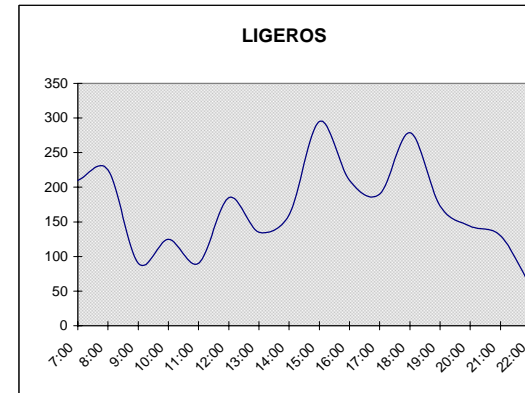
H_INI	H_FIN	LIG	PES	% PES
7:00	8:00	210	16	7,1%
8:00	9:00	225	12	5,1%
9:00	10:00	90	16	15,1%
10:00	11:00	125	17	12,0%
11:00	12:00	90	12	11,8%
12:00	13:00	185	22	10,6%
13:00	14:00	135	18	11,8%
14:00	15:00	160	13	7,5%
15:00	16:00	295	20	6,3%
16:00	17:00	210	12	5,4%
17:00	18:00	190	15	7,3%
18:00	19:00	279	8	2,8%
19:00	20:00	173	2	1,1%
20:00	21:00	144	1	0,7%
21:00	22:00	130	1	0,8%
22:00	23:00	57	1	1,7%

Mañana	1.346
Tarde	1.538
TOTAL 16 H	2.884
I.M.D.	3.148

TOT. LIGEROS	2698
TOT. PESADOS	186

% PESADOS	6,45
-----------	------

HORA PUNTA	Nº VEH
8:00	237
15:00	315



ENLACE SANTA MARÍA DEL MAR

RAMAL: Sta.Mª Mar-Glorieta **FECHA:** 05/03/2002
PUNTO:
Nº CARRIL: 2

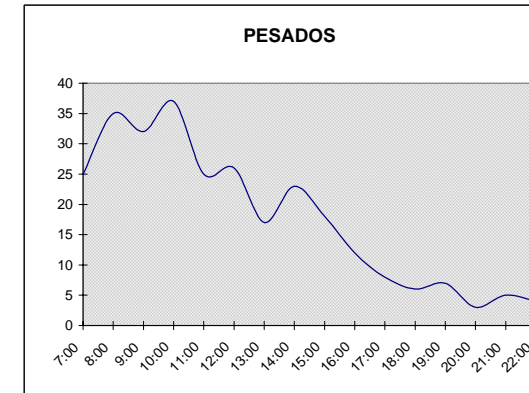
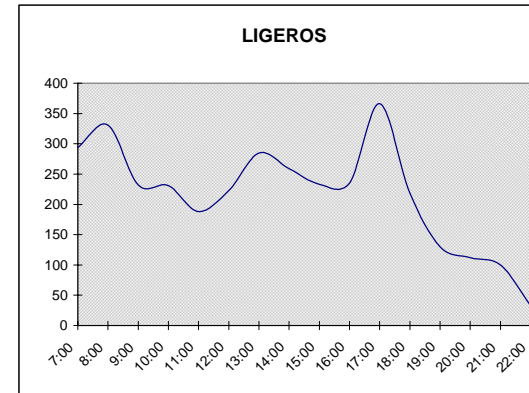
H_INI	H_FIN	LIG	PES	% PES
7:00	8:00	294	25	7,8%
8:00	9:00	331	35	9,6%
9:00	10:00	232	32	12,1%
10:00	11:00	231	37	13,8%
11:00	12:00	188	25	11,7%
12:00	13:00	223	26	10,4%
13:00	14:00	285	17	5,6%
14:00	15:00	259	23	8,2%
15:00	16:00	233	18	7,2%
16:00	17:00	235	12	4,9%
17:00	18:00	366	8	2,1%
18:00	19:00	218	6	2,7%
19:00	20:00	130	7	5,1%
20:00	21:00	112	3	2,6%
21:00	22:00	100	5	4,8%
22:00	23:00	33	4	10,8%

Mañana	2.263
Tarde	1.490
TOTAL 16 H	3.753
I.M.D.	4.097

TOT. LIGEROS	3470
TOT. PESADOS	283

% PESADOS	7,54
-----------	------

HORA PUNTA	Nº VEH
8:00	366
17:00	374



RAMAL: Santa Cruz-Sta.Mª M **FECHA:** 05/03/2002
PUNTO:
Nº CARRIL: 1

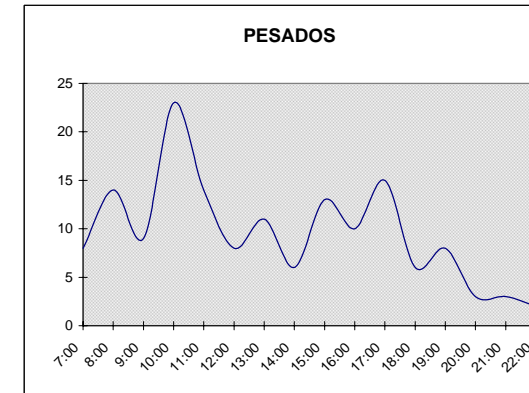
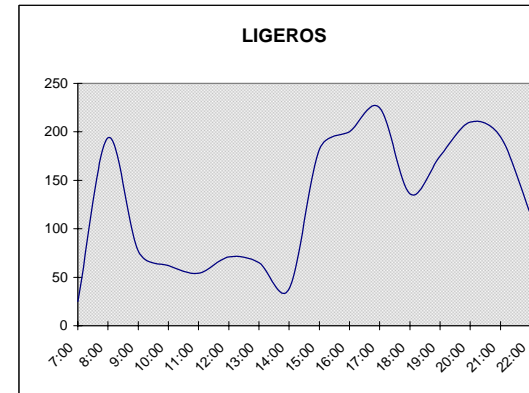
H_INI	H_FIN	LIG	PES	% PES
7:00	8:00	25	8	24,2%
8:00	9:00	194	14	6,7%
9:00	10:00	77	9	10,5%
10:00	11:00	62	23	27,1%
11:00	12:00	54	14	20,6%
12:00	13:00	71	8	10,1%
13:00	14:00	65	11	14,5%
14:00	15:00	38	6	13,6%
15:00	16:00	182	13	6,7%
16:00	17:00	200	10	4,8%
17:00	18:00	225	15	6,3%
18:00	19:00	136	6	4,2%
19:00	20:00	175	8	4,4%
20:00	21:00	210	3	1,4%
21:00	22:00	195	3	1,5%
22:00	23:00	115	2	1,7%

Mañana	679
Tarde	1.498
TOTAL 16 H	2.177
I.M.D.	2.376

TOT. LIGEROS	2024
TOT. PESADOS	153

% PESADOS	7,03
-----------	------

HORA PUNTA	Nº VEH
8:00	208
17:00	240



ENLACE SANTA MARÍA DEL MAR

RAMAL: Puente hacia Carrefour **FECHA:** 05/03/2002
PUNTO:
Nº CARRIL: 1

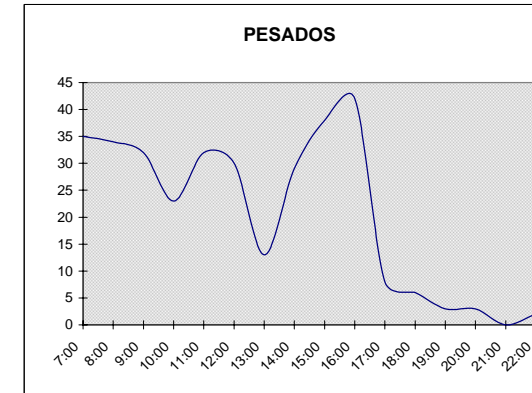
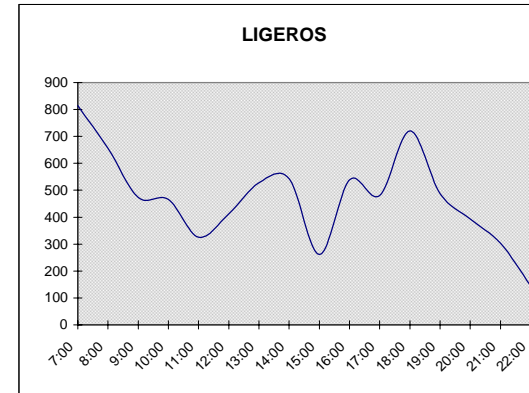
H. INI	H. FIN	LIG	PES	% PES
7:00	8:00	814	35	4,1%
8:00	9:00	656	34	4,9%
9:00	10:00	473	32	6,3%
10:00	11:00	466	23	4,7%
11:00	12:00	326	32	8,9%
12:00	13:00	412	30	6,8%
13:00	14:00	528	13	2,4%
14:00	15:00	543	29	5,1%
15:00	16:00	262	38	12,7%
16:00	17:00	538	42	7,2%
17:00	18:00	480	8	1,6%
18:00	19:00	720	6	0,8%
19:00	20:00	487	3	0,6%
20:00	21:00	394	3	0,8%
21:00	22:00	303	0	0,0%
22:00	23:00	145	2	1,4%

Mañana	4.446
Tarde	3.431
TOTAL 16 H	7.877
I.M.D.	8.598

TOT. LIGEROS	7547
TOT. PESADOS	330

% PESADOS	4,19
------------------	-------------

HORA PUNTA	Nº VEH
7:00	849
18:00	726



RAMAL: Puente hacia TF2 **FECHA:** 05/03/2002
PUNTO:
Nº CARRIL: 1

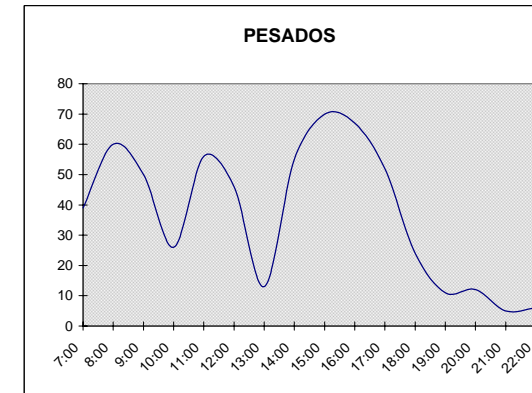
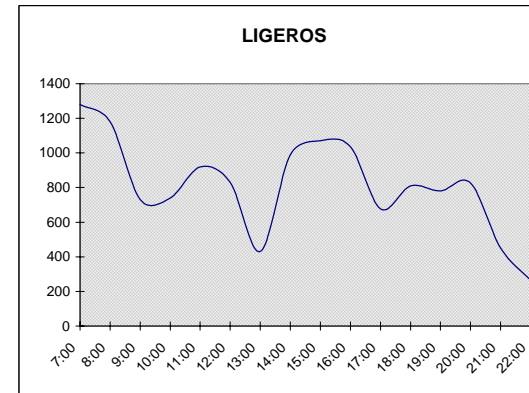
H. INI	H. FIN	LIG	PES	% PES
7:00	8:00	1280	39	3,0%
8:00	9:00	1180	60	4,8%
9:00	10:00	730	50	6,4%
10:00	11:00	740	26	3,4%
11:00	12:00	920	56	5,7%
12:00	13:00	830	46	5,3%
13:00	14:00	430	13	2,9%
14:00	15:00	990	55	5,3%
15:00	16:00	1070	70	6,1%
16:00	17:00	1035	67	6,1%
17:00	18:00	677	52	7,1%
18:00	19:00	810	24	2,9%
19:00	20:00	780	11	1,4%
20:00	21:00	826	12	1,4%
21:00	22:00	451	5	1,1%
22:00	23:00	264	6	2,2%

Mañana	7.445
Tarde	6.160
TOTAL 16 H	13.605
I.M.D.	14.851

TOT. LIGEROS	13013
TOT. PESADOS	592

% PESADOS	4,35
------------------	-------------

HORA PUNTA	Nº VEH
7:00	1319
15:00	1140



ENLACE CARREFOUR

RAMAL: Santa Cruz-Carrefour **FECHA:** 20/07/2002
PUNTO:
Nº CARRIL: 1

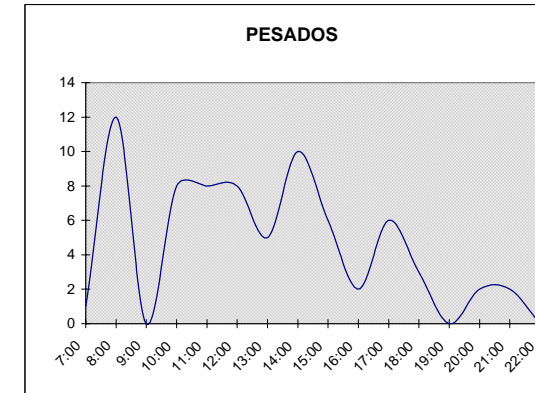
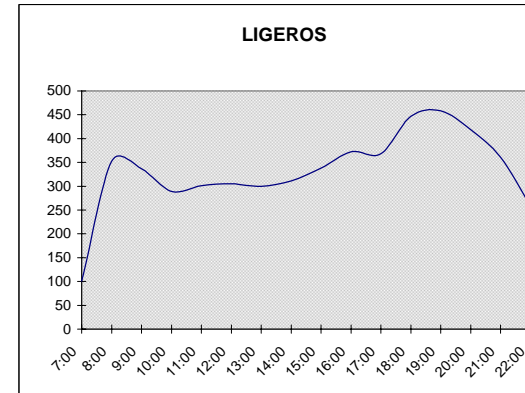
H_INI	H_FIN	LIG	PES	% PES
7:00	8:00	101	1	0,5%
8:00	9:00	353	12	3,4%
9:00	10:00	337	0	0,0%
10:00	11:00	289	8	2,8%
11:00	12:00	301	8	2,4%
12:00	13:00	305	8	2,4%
13:00	14:00	300	5	1,8%
14:00	15:00	311	10	3,1%
15:00	16:00	338	6	1,7%
16:00	17:00	372	2	0,6%
17:00	18:00	368	6	1,7%
18:00	19:00	447	3	0,6%
19:00	20:00	458	0	0,0%
20:00	21:00	419	2	0,4%
21:00	22:00	361	2	0,5%
22:00	23:00	259	0	0,0%

Mañana	2.349
Tarde	3.043
TOTAL 16 H	5.392
I.M.D.	6.558

TOT. LIGEROS	5319
TOT. PESADOS	73

% PESADOS	1,35
-----------	------

HORA PUNTA	Nº VEH
8:00	365
19:00	458



RAMAL: Carrefour-Sur **FECHA:** 20/07/2002
PUNTO:
Nº CARRIL: 1

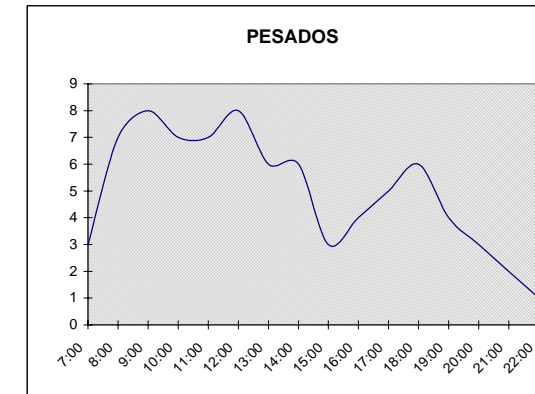
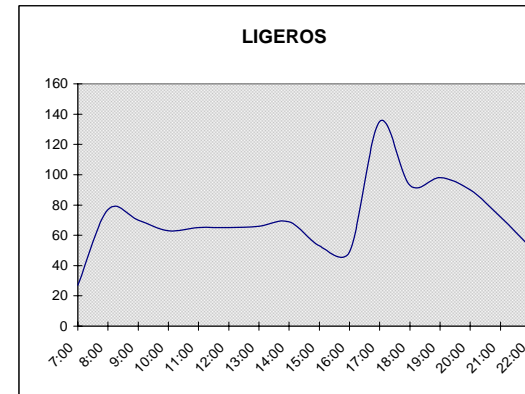
H_INI	H_FIN	LIG	PES	% PES
7:00	8:00	27	3	8,4%
8:00	9:00	77	7	7,9%
9:00	10:00	70	8	10,0%
10:00	11:00	63	7	9,4%
11:00	12:00	65	7	9,1%
12:00	13:00	65	8	10,7%
13:00	14:00	66	6	8,3%
14:00	15:00	69	6	8,0%
15:00	16:00	53	3	5,1%
16:00	17:00	49	4	7,9%
17:00	18:00	135	5	3,8%
18:00	19:00	93	6	5,6%
19:00	20:00	98	4	3,7%
20:00	21:00	90	3	3,7%
21:00	22:00	72	2	2,9%
22:00	23:00	52	1	1,8%

Mañana	554
Tarde	670
TOTAL 16 H	1.224
I.M.D.	1.489

TOT. LIGEROS	1144
TOT. PESADOS	80

% PESADOS	6,54
-----------	------

HORA PUNTA	Nº VEH
8:00	84
17:00	140



ENLACE CARREFOUR

RAMAL:	Carrefour-Santa Cruz	FECHA:	20/07/2002
PUNTO:			
Nº CARRIL:	1		

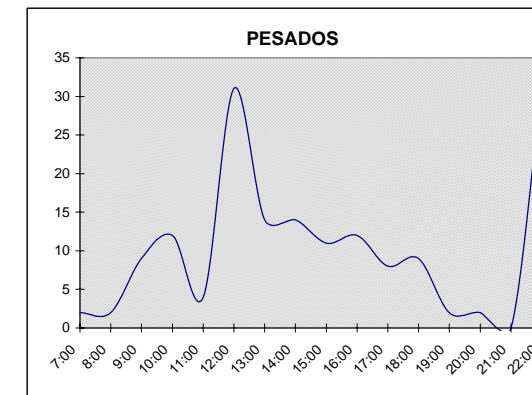
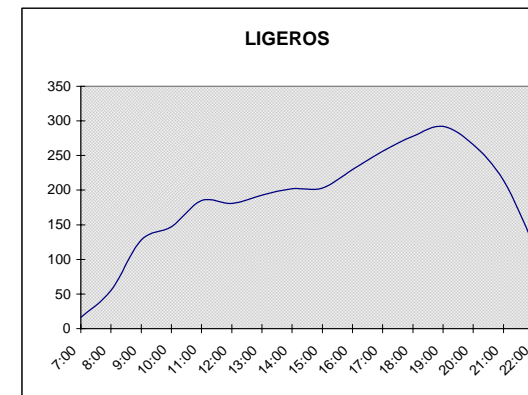
H. INI	H. FIN	LIG	PES	% PES
7:00	8:00	16	2	10,7%
8:00	9:00	55	2	3,7%
9:00	10:00	128	9	6,7%
10:00	11:00	147	12	7,6%
11:00	12:00	185	4	2,2%
12:00	13:00	181	31	14,5%
13:00	14:00	193	14	6,9%
14:00	15:00	202	14	6,3%
15:00	16:00	203	11	5,3%
16:00	17:00	230	12	4,8%
17:00	18:00	256	8	3,0%
18:00	19:00	278	9	3,0%
19:00	20:00	292	2	0,8%
20:00	21:00	266	2	0,9%
21:00	22:00	214	0	0,0%
22:00	23:00	122	31	20,0%

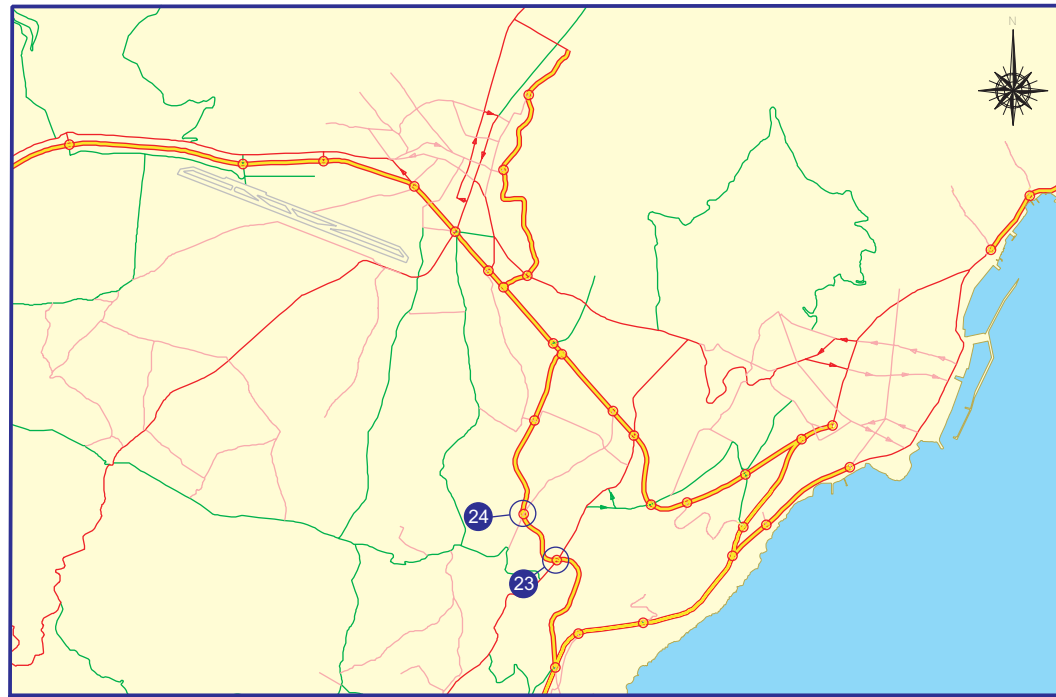
Mañana	1.195
Tarde	1.936
TOTAL 16 H	3.131
I.M.D.	3.808

TOT. LIGEROS	2968
TOT. PESADOS	163

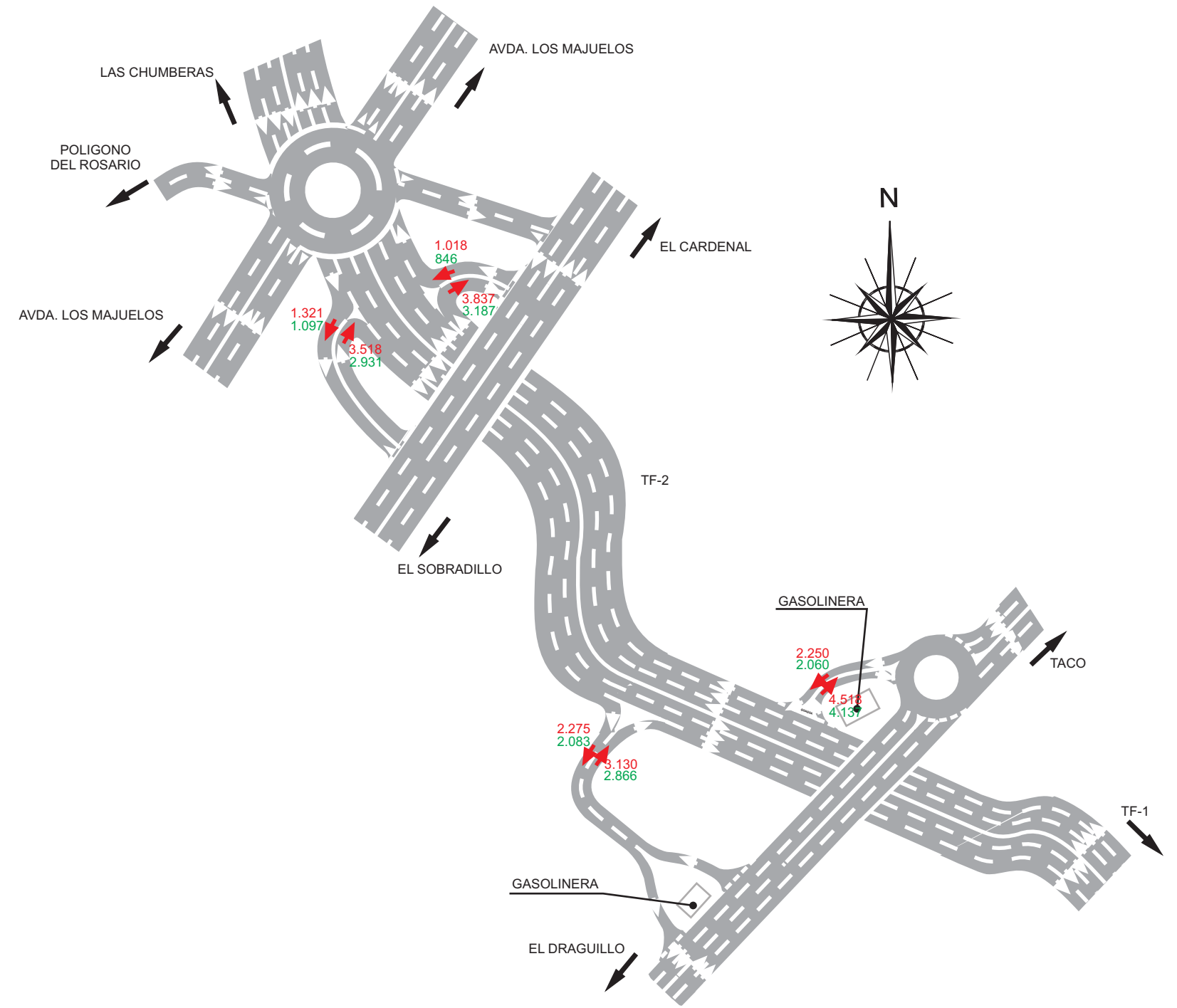
% PESADOS	5,21
------------------	-------------

HORA PUNTA	Nº VEH
14:00	216
19:00	294





PLANO DE SITUACIÓN



LEYENDA

192	AFOROS (7:00 a 23:00)
542	I.M.D.

ENLACE TF-2 CON CARRETERA GENERAL DEL SUR

RAMAL:	TF1-Taco	FECHA:	05/03/2002
PUNTO:			
Nº CARRIL:	1		

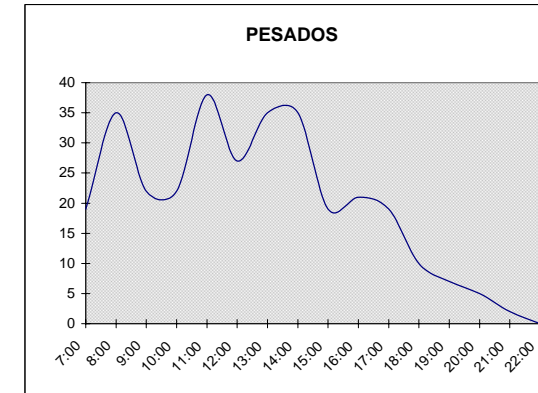
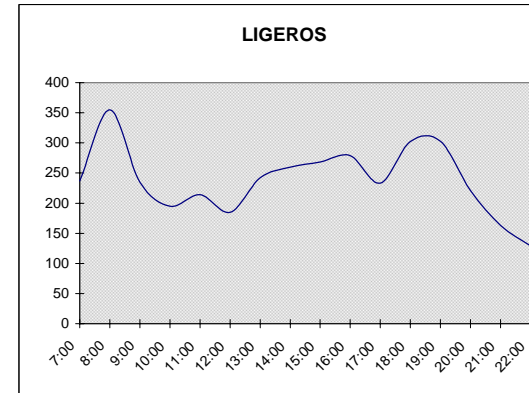
H_INI	H_FIN	LIG	PES	% PES
7:00	8:00	237	19	7,4%
8:00	9:00	355	35	9,0%
9:00	10:00	235	22	8,6%
10:00	11:00	195	22	10,1%
11:00	12:00	214	38	15,1%
12:00	13:00	185	27	12,7%
13:00	14:00	242	35	12,6%
14:00	15:00	260	35	11,9%
15:00	16:00	268	19	6,6%
16:00	17:00	279	21	7,0%
17:00	18:00	233	19	7,5%
18:00	19:00	302	10	3,2%
19:00	20:00	303	7	2,3%
20:00	21:00	221	5	2,2%
21:00	22:00	163	2	1,2%
22:00	23:00	129	0	0,0%

Mañana	2.156
Tarde	1.981
TOTAL 16 H	4.137
I.M.D.	4.518

TOT. LIGEROS	3821
TOT. PESADOS	316

% PESADOS	7,64
------------------	-------------

HORA PUNTA	Nº VEH
8:00	390
18:00	312



RAMAL:	Taco-TF5	FECHA:	05/03/2002
PUNTO:			
Nº CARRIL:	1		

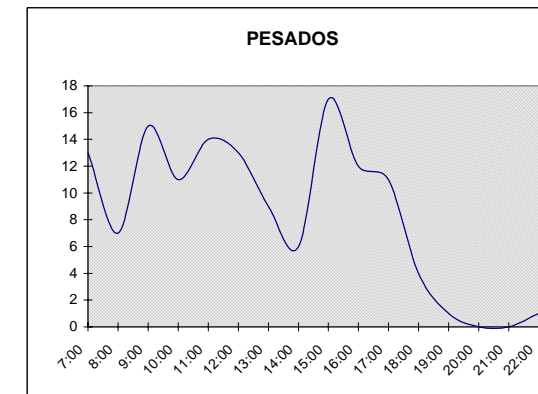
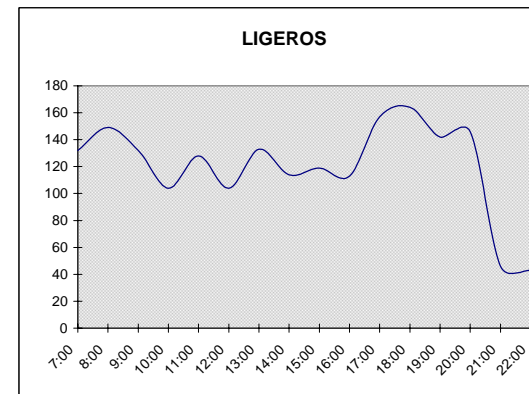
H_INI	H_FIN	LIG	PES	% PES
7:00	8:00	132	13	9,0%
8:00	9:00	149	7	4,5%
9:00	10:00	132	15	10,2%
10:00	11:00	104	11	9,6%
11:00	12:00	128	14	9,9%
12:00	13:00	104	13	11,1%
13:00	14:00	133	9	6,3%
14:00	15:00	114	6	5,0%
15:00	16:00	119	17	12,5%
16:00	17:00	113	12	9,6%
17:00	18:00	157	11	6,5%
18:00	19:00	164	4	2,4%
19:00	20:00	142	1	0,7%
20:00	21:00	146	0	0,0%
21:00	22:00	46	0	0,0%
22:00	23:00	43	1	2,3%

Mañana	1.084
Tarde	976
TOTAL 16 H	2.060
I.M.D.	2.250

TOT. LIGEROS	1926
TOT. PESADOS	134

% PESADOS	6,50
------------------	-------------

HORA PUNTA	Nº VEH
8:00	156
17:00	168



ENLACE TF-2 CON CARRETERA GENERAL DEL SUR

RAMAL: Taco-TF1 **FECHA:** 05/03/2002
PUNTO:
Nº CARRIL: 1

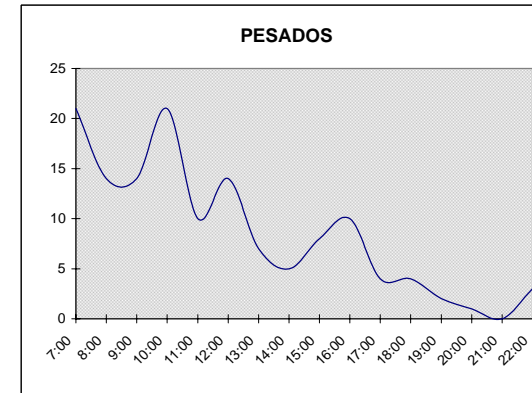
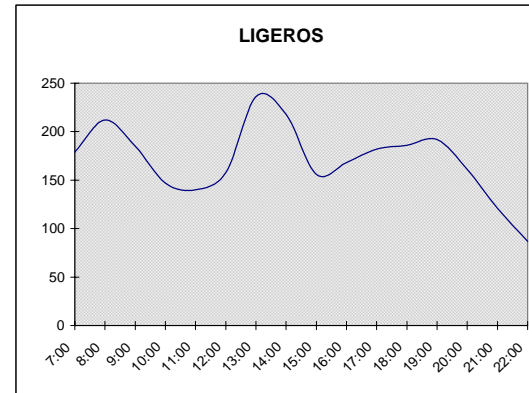
H_INI	H_FIN	LIG	PES	% PES
7:00	8:00	179	21	10,5%
8:00	9:00	212	14	6,2%
9:00	10:00	185	14	7,0%
10:00	11:00	147	21	12,5%
11:00	12:00	140	10	6,7%
12:00	13:00	158	14	8,1%
13:00	14:00	236	7	2,9%
14:00	15:00	218	5	2,2%
15:00	16:00	156	8	4,9%
16:00	17:00	168	10	5,6%
17:00	18:00	182	4	3,0%
18:00	19:00	186	4	2,1%
19:00	20:00	192	2	1,0%
20:00	21:00	161	1	0,6%
21:00	22:00	121	0	0,0%
22:00	23:00	87	3	3,3%

Mañana	1.581
Tarde	1.285
TOTAL 16 H	2.866
I.M.D.	3.130

TOT. LIGEROS	2728
TOT. PESADOS	138

% PESADOS	4,82
-----------	------

HORA PUNTA	Nº VEH
13:00	243
19:00	194



RAMAL: TF5-Taco **FECHA:** 05/03/2002
PUNTO:
Nº CARRIL: 1

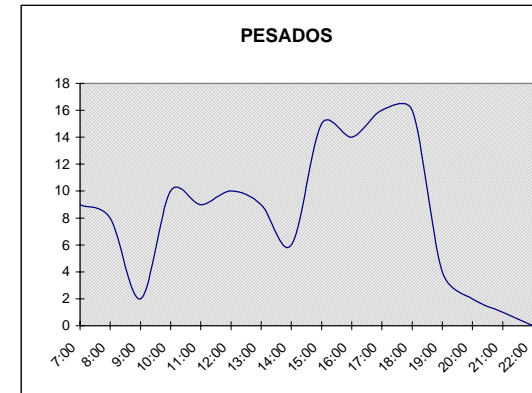
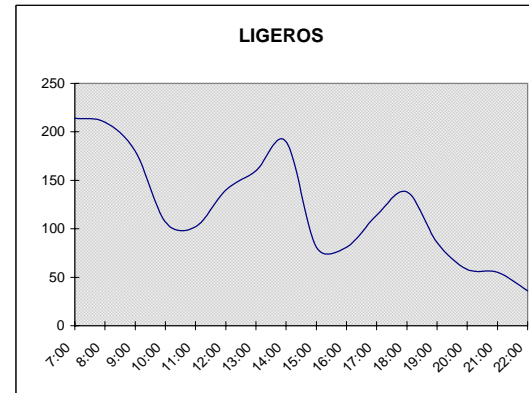
H_INI	H_FIN	LIG	PES	% PES
7:00	8:00	214	9	4,0%
8:00	9:00	210	8	3,7%
9:00	10:00	180	2	1,1%
10:00	11:00	107	10	8,5%
11:00	12:00	102	9	8,1%
12:00	13:00	140	10	6,7%
13:00	14:00	160	9	5,3%
14:00	15:00	190	6	3,1%
15:00	16:00	81	15	15,6%
16:00	17:00	81	14	14,7%
17:00	18:00	114	16	12,3%
18:00	19:00	138	16	10,4%
19:00	20:00	86	4	4,4%
20:00	21:00	58	2	3,3%
21:00	22:00	55	1	1,8%
22:00	23:00	36	0	0,0%

Mañana	1.366
Tarde	717
TOTAL 16 H	2.083
I.M.D.	2.275

TOT. LIGEROS	1952
TOT. PESADOS	131

% PESADOS	6,29
-----------	------

HORA PUNTA	Nº VEH
7:00	223
18:00	154



ENLACE MUÑECO DE NIEVE

RAMAL: Alcampo-Muñeco **FECHA:** 18/07/2002
PUNTO:
Nº CARRIL: 1

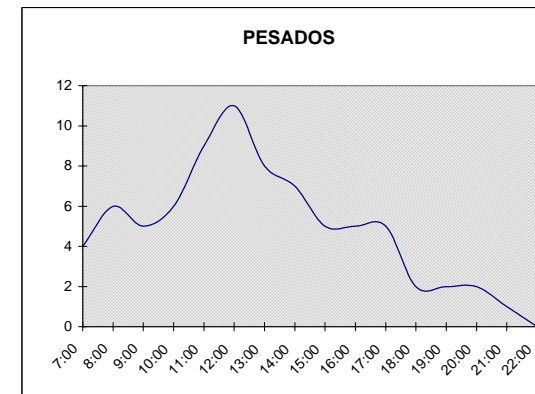
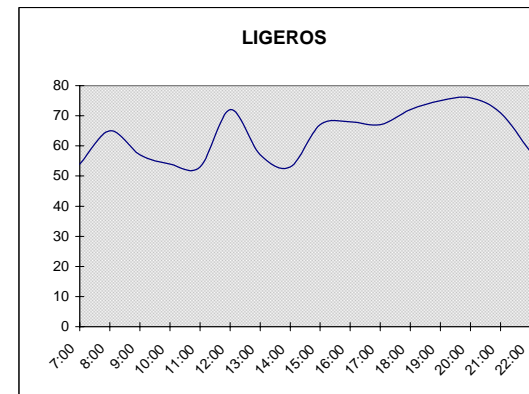
H_INI	H_FIN	LIG	PES	% PES
7:00	8:00	54	4	7,4%
8:00	9:00	65	6	9,0%
9:00	10:00	57	5	8,6%
10:00	11:00	54	6	10,1%
11:00	12:00	53	9	15,1%
12:00	13:00	72	11	12,7%
13:00	14:00	57	8	12,6%
14:00	15:00	53	7	11,9%
15:00	16:00	67	5	6,6%
16:00	17:00	68	5	7,0%
17:00	18:00	67	5	7,5%
18:00	19:00	72	2	3,2%
19:00	20:00	75	2	2,3%
20:00	21:00	76	2	2,2%
21:00	22:00	71	1	1,2%
22:00	23:00	58	0	0,0%

Mañana	521
Tarde	576
TOTAL 16 H	1.097
I.M.D.	1.321

TOT. LIGEROS	1019
TOT. PESADOS	78

% PESADOS	7,11
-----------	------

HORA PUNTA	Nº VEH
12:00	83
20:00	78



RAMAL: Muñeco-Alcampo **FECHA:** 18/07/2002
PUNTO:
Nº CARRIL: 1

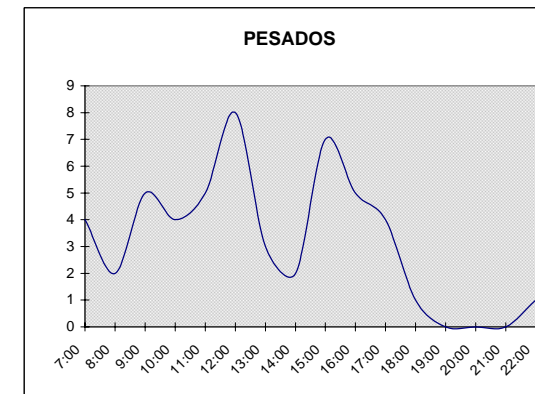
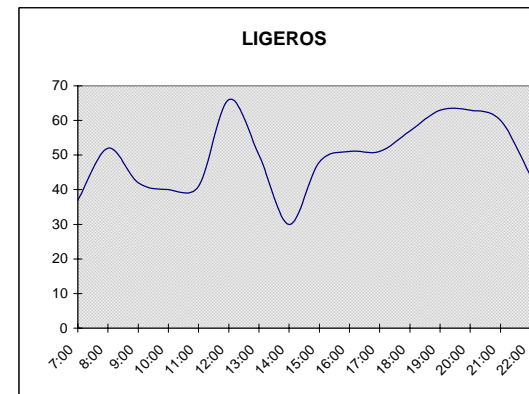
H_INI	H_FIN	LIG	PES	% PES
7:00	8:00	37	4	9,0%
8:00	9:00	52	2	4,5%
9:00	10:00	42	5	10,2%
10:00	11:00	40	4	9,6%
11:00	12:00	41	5	9,9%
12:00	13:00	66	8	11,1%
13:00	14:00	50	3	6,3%
14:00	15:00	30	2	5,0%
15:00	16:00	48	7	12,5%
16:00	17:00	51	5	9,6%
17:00	18:00	51	4	6,5%
18:00	19:00	57	1	2,4%
19:00	20:00	63	0	0,7%
20:00	21:00	63	0	0,0%
21:00	22:00	60	0	0,0%
22:00	23:00	44	1	2,3%

Mañana	391
Tarde	455
TOTAL 16 H	846
I.M.D.	1.018

TOT. LIGEROS	795
TOT. PESADOS	51

% PESADOS	6,03
-----------	------

HORA PUNTA	Nº VEH
12:00	74
19:00	63



ENLACE MUÑECO DE NIEVE

RAMAL: Carrefour-Muñeco **FECHA:** 18/07/2002
PUNTO:
Nº CARRIL: 1

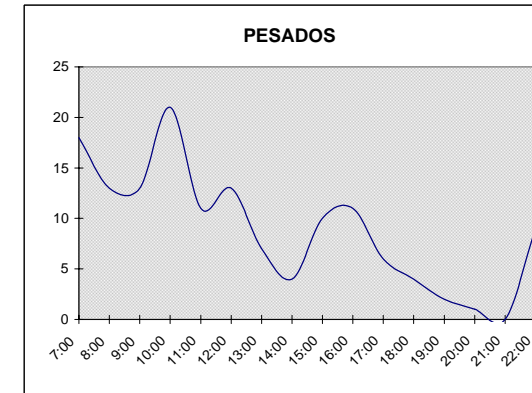
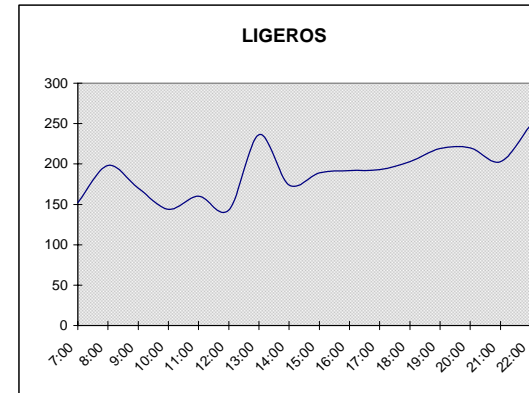
H_INI	H_FIN	LIG	PES	% PES
7:00	8:00	152	18	10,5%
8:00	9:00	198	13	6,2%
9:00	10:00	170	13	7,0%
10:00	11:00	144	21	12,5%
11:00	12:00	160	11	6,7%
12:00	13:00	143	13	8,1%
13:00	14:00	236	7	2,9%
14:00	15:00	174	4	2,2%
15:00	16:00	189	10	4,9%
16:00	17:00	192	11	5,6%
17:00	18:00	193	6	3,0%
18:00	19:00	203	4	2,1%
19:00	20:00	219	2	1,0%
20:00	21:00	220	1	0,6%
21:00	22:00	203	0	0,0%
22:00	23:00	248	9	3,3%

Mañana	1.477
Tarde	1.710
TOTAL 16 H	3.187
I.M.D.	3.837

TOT. LIGEROS	3044
TOT. PESADOS	143

% PESADOS	4,49
-----------	------

HORA PUNTA	Nº VEH
13:00	243
22:00	257



RAMAL: Muñeco-Carrefour **FECHA:** 18/07/2002
PUNTO:
Nº CARRIL: 1

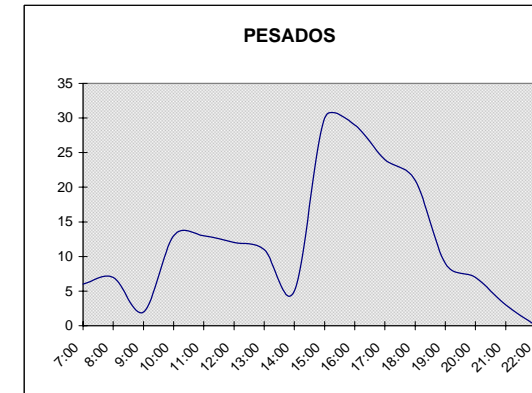
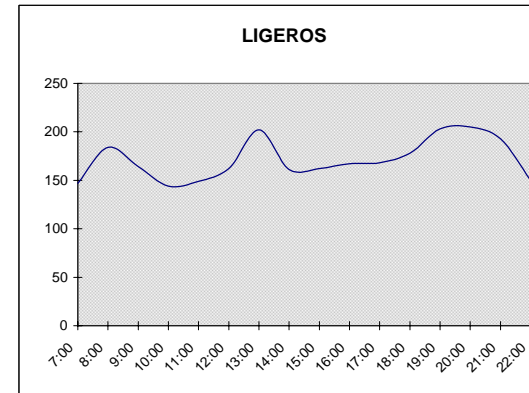
H_INI	H_FIN	LIG	PES	% PES
7:00	8:00	147	6	4,0%
8:00	9:00	184	7	3,7%
9:00	10:00	164	2	1,1%
10:00	11:00	144	13	8,5%
11:00	12:00	149	13	8,1%
12:00	13:00	162	12	6,7%
13:00	14:00	202	11	5,3%
14:00	15:00	161	5	3,1%
15:00	16:00	162	30	15,6%
16:00	17:00	167	29	14,7%
17:00	18:00	168	24	12,3%
18:00	19:00	178	21	10,4%
19:00	20:00	203	9	4,4%
20:00	21:00	205	7	3,3%
21:00	22:00	193	3	1,8%
22:00	23:00	150	0	0,0%

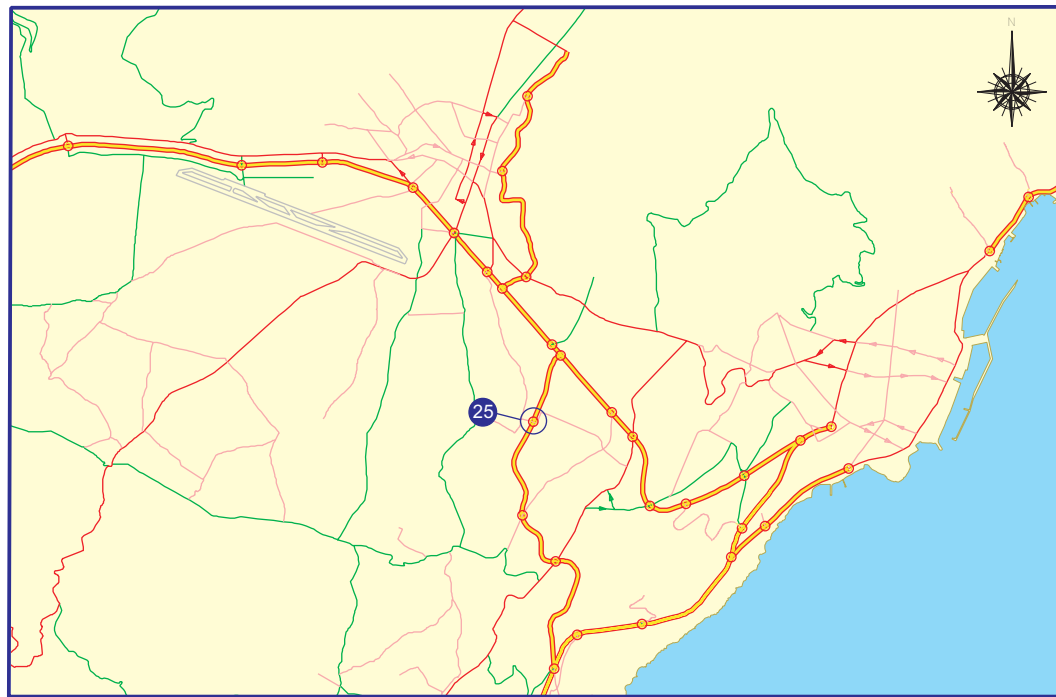
Mañana	1.382
Tarde	1.549
TOTAL 16 H	2.931
I.M.D.	3.528

TOT. LIGEROS	2739
TOT. PESADOS	192

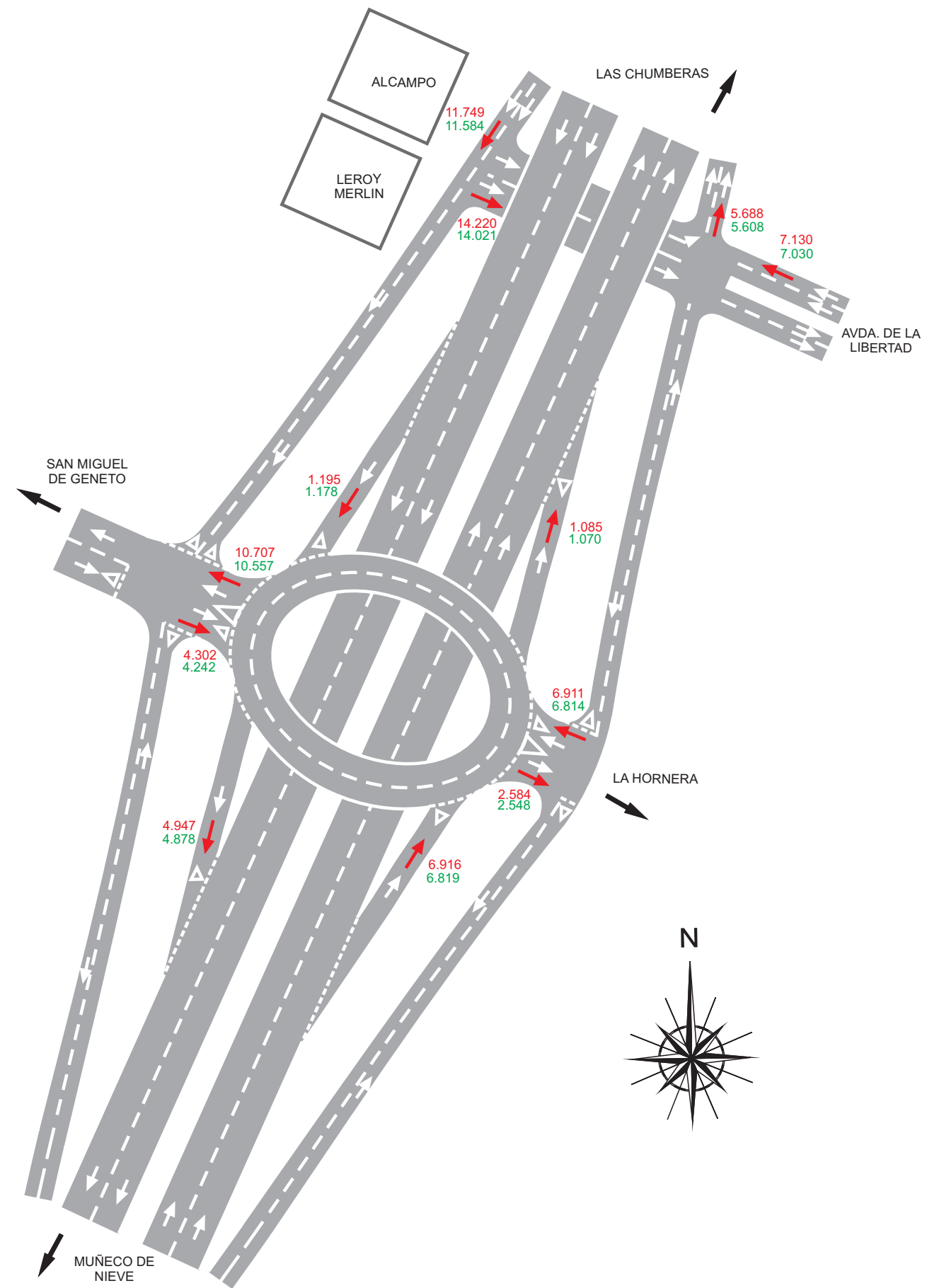
% PESADOS	6,55
-----------	------

HORA PUNTA	Nº VEH
13:00	213
19:00	212





PLANO DE SITUACIÓN



ENLACE SAN BARTOLOMÉ DE GENETO

RAMAL: TF5-Enlace	FECHA: 18/07/2002
PUNTO:	
Nº CARRIL: 1	

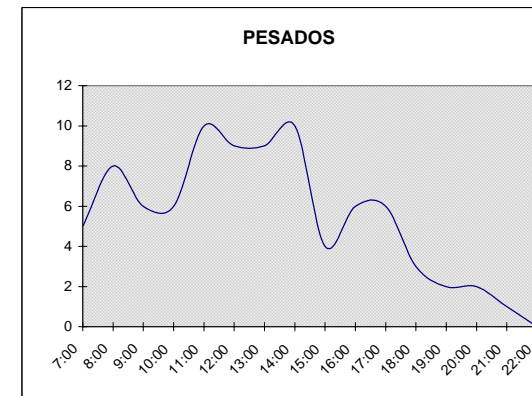
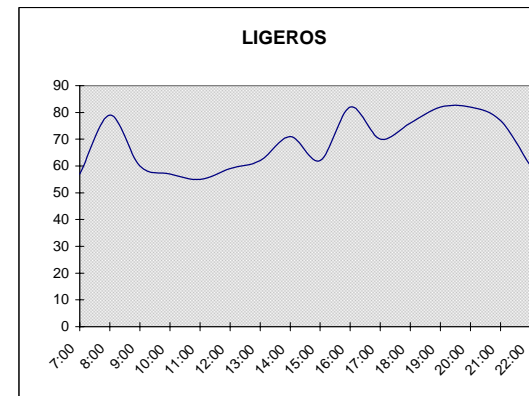
H_INI	H_FIN	LIG	PES	% PES
7:00	8:00	57	5	7,4%
8:00	9:00	79	8	9,0%
9:00	10:00	60	6	8,6%
10:00	11:00	57	6	10,1%
11:00	12:00	55	10	15,1%
12:00	13:00	59	9	12,7%
13:00	14:00	62	9	12,6%
14:00	15:00	71	10	11,9%
15:00	16:00	62	4	6,6%
16:00	17:00	82	6	7,0%
17:00	18:00	70	6	7,5%
18:00	19:00	76	3	3,2%
19:00	20:00	82	2	2,3%
20:00	21:00	82	2	2,2%
21:00	22:00	77	1	1,2%
22:00	23:00	60	0	0,0%

Mañana	563
Tarde	615
TOTAL 16 H	1.178
I.M.D.	1.195

TOT. LIGEROS	1091
TOT. PESADOS	87

% PESADOS	7,39
-----------	------

HORA PUNTA	Nº VEH
8:00	87
16:00	88



RAMAL: Enlace-TF5	FECHA: 18/07/2002
PUNTO:	
Nº CARRIL: 1	

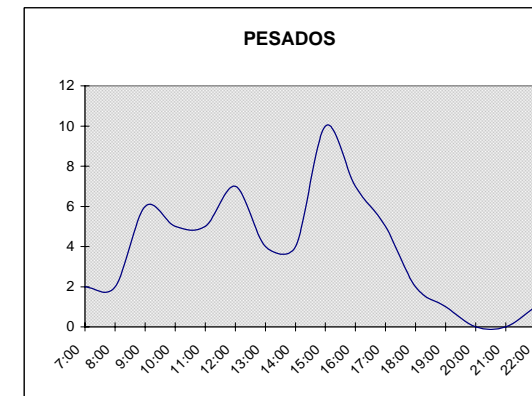
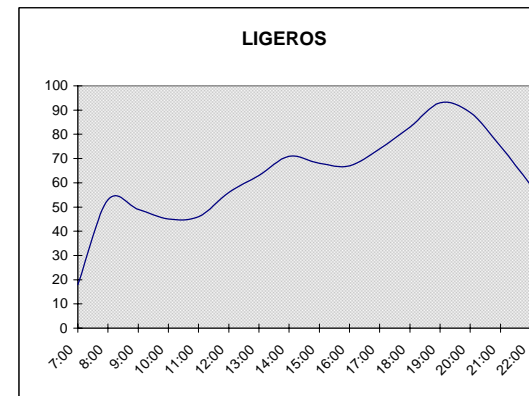
H_INI	H_FIN	LIG	PES	% PES
7:00	8:00	18	2	9,0%
8:00	9:00	53	2	4,5%
9:00	10:00	49	6	10,2%
10:00	11:00	45	5	9,6%
11:00	12:00	46	5	9,9%
12:00	13:00	56	7	11,1%
13:00	14:00	63	4	6,3%
14:00	15:00	71	4	5,0%
15:00	16:00	68	10	12,5%
16:00	17:00	67	7	9,6%
17:00	18:00	74	5	6,5%
18:00	19:00	83	2	2,4%
19:00	20:00	93	1	0,7%
20:00	21:00	89	0	0,0%
21:00	22:00	75	0	0,0%
22:00	23:00	59	1	2,3%

Mañana	436
Tarde	634
TOTAL 16 H	1.070
I.M.D.	1.085

TOT. LIGEROS	1009
TOT. PESADOS	61

% PESADOS	5,70
-----------	------

HORA PUNTA	Nº VEH
14:00	75
19:00	94



ENLACE SAN BARTOLOMÉ DE GENETO

RAMAL: TF1-Enlace **FECHA:** 18/07/2002
PUNTO:
Nº CARRIL: 1

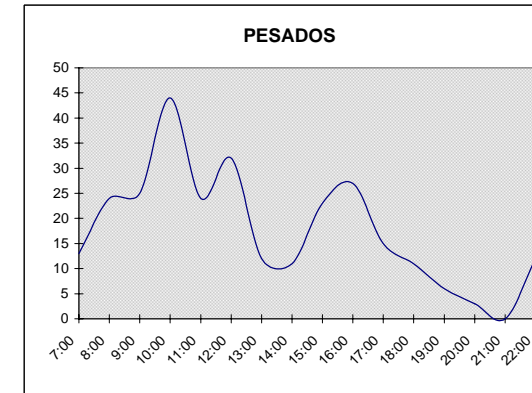
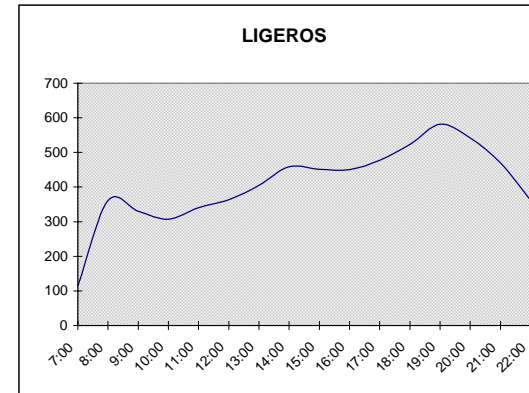
H_INI	H_FIN	LIG	PES	% PES
7:00	8:00	115	13	10,5%
8:00	9:00	361	24	6,2%
9:00	10:00	330	25	7,0%
10:00	11:00	307	44	12,5%
11:00	12:00	340	24	6,7%
12:00	13:00	363	32	8,1%
13:00	14:00	405	12	2,9%
14:00	15:00	459	11	2,2%
15:00	16:00	451	23	4,9%
16:00	17:00	450	27	5,6%
17:00	18:00	477	15	3,0%
18:00	19:00	523	11	2,1%
19:00	20:00	582	6	1,0%
20:00	21:00	542	3	0,6%
21:00	22:00	470	0	0,0%
22:00	23:00	362	12	3,3%

Mañana	2.865
Tarde	3.954
TOTAL 16 H	6.819
I.M.D.	6.916

TOT. LIGEROS	6537
TOT. PESADOS	282

% PESADOS	4,14
-----------	------

HORA PUNTA	Nº VEH
14:00	470
19:00	588



RAMAL: Enlace-TF1 **FECHA:** 18/07/2002
PUNTO:
Nº CARRIL: 1

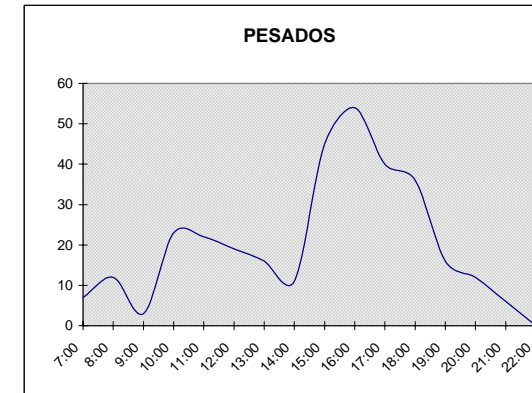
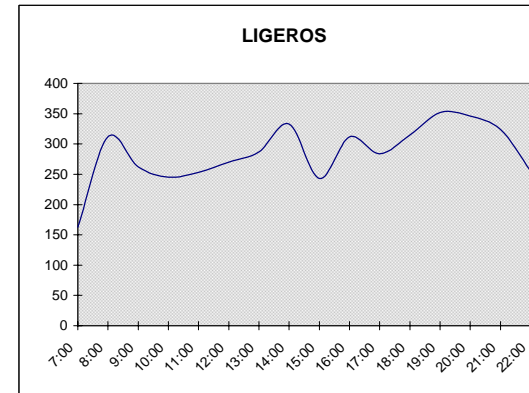
H_INI	H_FIN	LIG	PES	% PES
7:00	8:00	163	7	4,0%
8:00	9:00	312	12	3,7%
9:00	10:00	262	3	1,1%
10:00	11:00	245	23	8,5%
11:00	12:00	253	22	8,1%
12:00	13:00	270	19	6,7%
13:00	14:00	287	16	5,3%
14:00	15:00	333	11	3,1%
15:00	16:00	243	45	15,6%
16:00	17:00	312	54	14,7%
17:00	18:00	284	40	12,3%
18:00	19:00	315	36	10,4%
19:00	20:00	352	16	4,4%
20:00	21:00	346	12	3,3%
21:00	22:00	324	6	1,8%
22:00	23:00	255	0	0,0%

Mañana	2.238
Tarde	2.640
TOTAL 16 H	4.878
I.M.D.	4.947

TOT. LIGEROS	4556
TOT. PESADOS	322

% PESADOS	6,60
-----------	------

HORA PUNTA	Nº VEH
14:00	344
19:00	368



ENLACE SAN BARTOLOMÉ DE GENETO

RAMAL: Los Majuelos-Enlace **FECHA:** 18/07/2002
PUNTO:
Nº CARRIL: 1

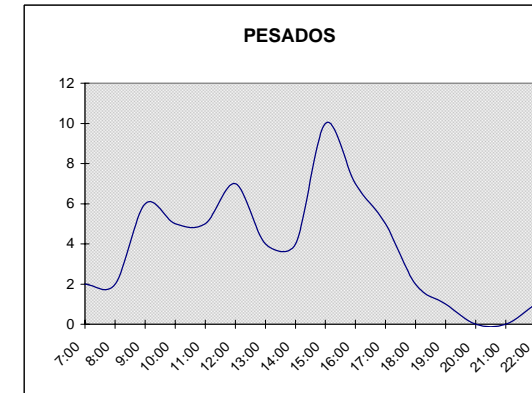
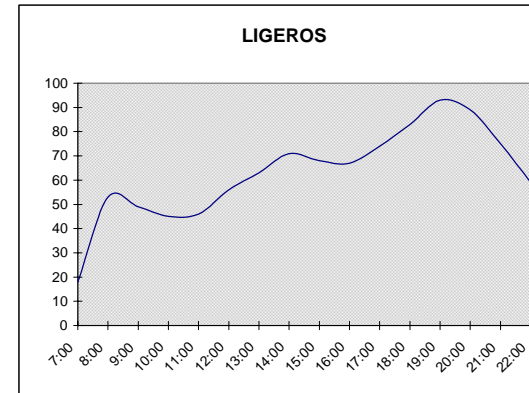
H_INI	H_FIN	LIG	PES	% PES
7:00	8:00	120	12	9,0%
8:00	9:00	254	12	4,5%
9:00	10:00	281	32	10,2%
10:00	11:00	294	31	9,6%
11:00	12:00	335	37	9,9%
12:00	13:00	363	45	11,1%
13:00	14:00	403	27	6,3%
14:00	15:00	461	24	5,0%
15:00	16:00	446	64	12,5%
16:00	17:00	427	45	9,6%
17:00	18:00	475	33	6,5%
18:00	19:00	539	13	2,4%
19:00	20:00	603	4	0,7%
20:00	21:00	563	0	0,0%
21:00	22:00	485	0	0,0%
22:00	23:00	377	9	2,3%

Mañana	2.731
Tarde	4.083
TOTAL 16 H	6.814
I.M.D.	6.911

TOT. LIGEROS	6426
TOT. PESADOS	388

% PESADOS	5,69
-----------	------

HORA PUNTA	Nº VEH
14:00	485
19:00	607



RAMAL: Enlace-Los Majuelos **FECHA:** 18/07/2002
PUNTO:
Nº CARRIL: 1

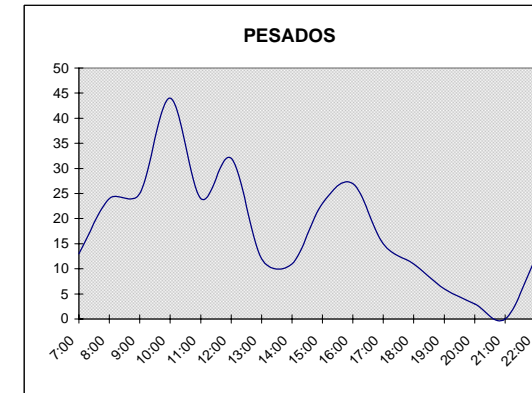
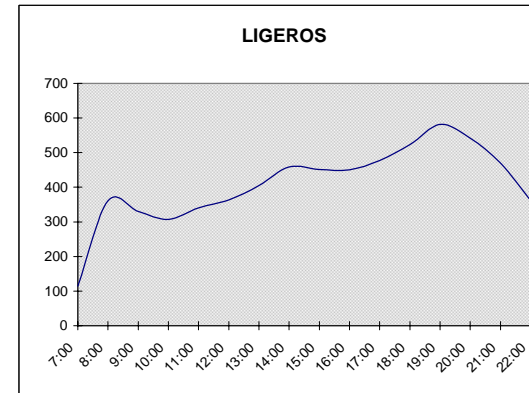
H_INI	H_FIN	LIG	PES	% PES
7:00	8:00	120	14	10,5%
8:00	9:00	155	10	6,2%
9:00	10:00	134	10	7,0%
10:00	11:00	120	17	12,5%
11:00	12:00	132	9	6,7%
12:00	13:00	136	12	8,1%
13:00	14:00	151	4	2,9%
14:00	15:00	172	4	2,2%
15:00	16:00	148	8	4,9%
16:00	17:00	168	10	5,6%
17:00	18:00	160	5	3,0%
18:00	19:00	175	4	2,1%
19:00	20:00	186	2	1,0%
20:00	21:00	182	1	0,6%
21:00	22:00	169	0	0,0%
22:00	23:00	126	4	3,3%

Mañana	1.200
Tarde	1.348
TOTAL 16 H	2.548
I.M.D.	2.584

TOT. LIGEROS	2434
TOT. PESADOS	114

% PESADOS	4,47
-----------	------

HORA PUNTA	Nº VEH
14:00	176
19:00	188



ENLACE SAN BARTOLOMÉ DE GENETO

RAMAL: San Bartolomé-Enlace **FECHA:** 18/07/2002
PUNTO:
Nº CARRIL: 1

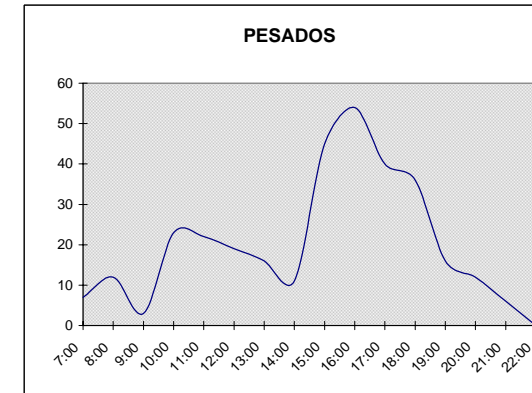
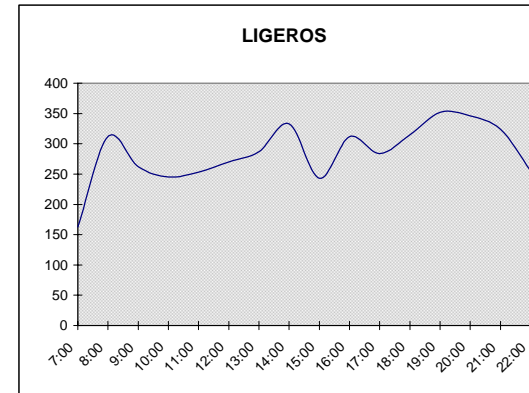
H_INI	H_FIN	LIG	PES	% PES
7:00	8:00	74	3	4,0%
8:00	9:00	282	11	3,7%
9:00	10:00	224	2	1,1%
10:00	11:00	202	19	8,5%
11:00	12:00	213	19	8,1%
12:00	13:00	221	16	6,7%
13:00	14:00	237	13	5,3%
14:00	15:00	273	9	3,1%
15:00	16:00	238	44	15,6%
16:00	17:00	292	50	14,7%
17:00	18:00	259	36	12,3%
18:00	19:00	287	33	10,4%
19:00	20:00	336	16	4,4%
20:00	21:00	316	11	3,3%
21:00	22:00	277	5	1,8%
22:00	23:00	224	0	0,0%

Mañana	1.818
Tarde	2.424
TOTAL 16 H	4.242
I.M.D.	4.302

TOT. LIGEROS	3955
TOT. PESADOS	287

% PESADOS	6,77
-----------	------

HORA PUNTA	Nº VEH
8:00	293
19:00	352



RAMAL: Enlace-San Bartolomé **FECHA:** 18/07/2002
PUNTO:
Nº CARRIL: 1

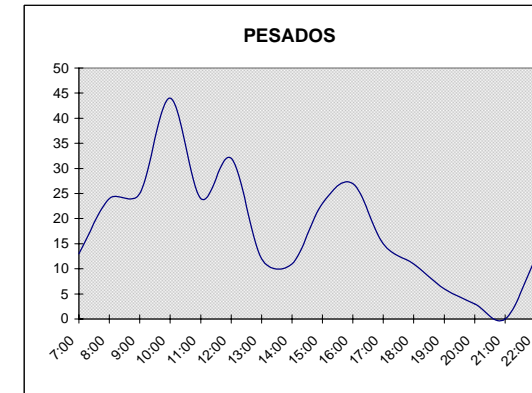
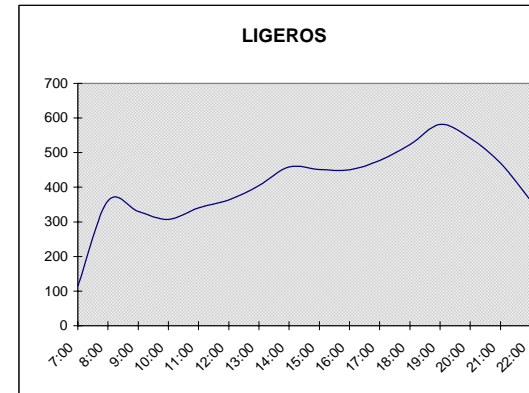
H_INI	H_FIN	LIG	PES	% PES
7:00	8:00	67	8	10,5%
8:00	9:00	457	30	6,2%
9:00	10:00	461	35	7,0%
10:00	11:00	442	63	12,5%
11:00	12:00	528	38	6,7%
12:00	13:00	559	49	8,1%
13:00	14:00	624	19	2,9%
14:00	15:00	707	16	2,2%
15:00	16:00	770	40	4,9%
16:00	17:00	718	43	5,6%
17:00	18:00	779	24	3,0%
18:00	19:00	852	18	2,1%
19:00	20:00	971	10	1,0%
20:00	21:00	884	5	0,6%
21:00	22:00	741	0	0,0%
22:00	23:00	579	20	3,3%

Mañana	4.103
Tarde	6.454
TOTAL 16 H	10.557
I.M.D.	10.707

TOT. LIGEROS	10139
TOT. PESADOS	418

% PESADOS	3,96
-----------	------

HORA PUNTA	Nº VEH
14:00	723
19:00	981



ENLACE SAN BARTOLOMÉ

RAMAL:	Alcampo-Glorieta	FECHA:	20/07/2002
PUNTO:			
Nº CARRIL:	1		

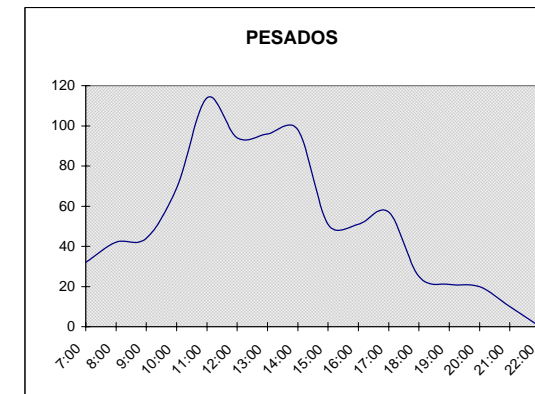
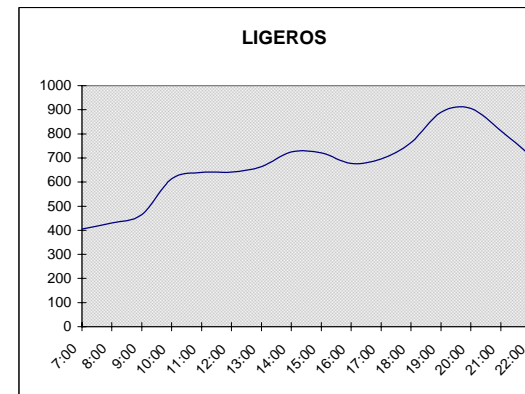
H_INI	H_FIN	LIG	PES	% PES
7:00	8:00	405	32	7,4%
8:00	9:00	430	42	9,0%
9:00	10:00	465	44	8,6%
10:00	11:00	614	69	10,1%
11:00	12:00	640	114	15,1%
12:00	13:00	641	94	12,7%
13:00	14:00	664	96	12,6%
14:00	15:00	725	98	11,9%
15:00	16:00	721	51	6,6%
16:00	17:00	677	51	7,0%
17:00	18:00	696	57	7,5%
18:00	19:00	764	25	3,2%
19:00	20:00	890	21	2,3%
20:00	21:00	906	20	2,2%
21:00	22:00	813	10	1,2%
22:00	23:00	709	0	0,0%

Mañana	5.173
Tarde	6.411
TOTAL 16 H	11.584
I.M.D.	11.749

TOT. LIGEROS	10760
TOT. PESADOS	824

% PESADOS	7,11
-----------	------

HORA PUNTA	Nº VEH
14:00	823
20:00	926



RAMAL:	Alcampo-Puente	FECHA:	20/07/2002
PUNTO:			
Nº CARRIL:	1		

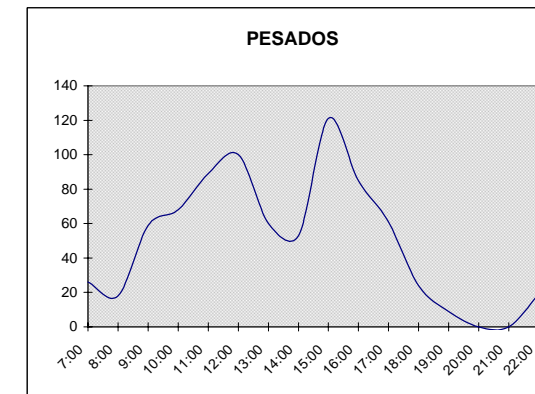
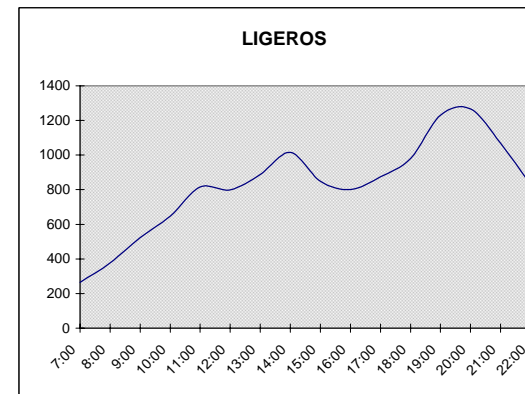
H_INI	H_FIN	LIG	PES	% PES
7:00	8:00	265	26	9,0%
8:00	9:00	377	18	4,5%
9:00	10:00	524	59	10,2%
10:00	11:00	647	68	9,6%
11:00	12:00	815	89	9,9%
12:00	13:00	799	100	11,1%
13:00	14:00	887	60	6,3%
14:00	15:00	1016	53	5,0%
15:00	16:00	849	121	12,5%
16:00	17:00	801	85	9,6%
17:00	18:00	874	61	6,5%
18:00	19:00	980	24	2,4%
19:00	20:00	1229	9	0,7%
20:00	21:00	1266	0	0,0%
21:00	22:00	1069	0	0,0%
22:00	23:00	831	19	2,3%

Mañana	5.803
Tarde	8.218
TOTAL 16 H	14.021
I.M.D.	14.220

TOT. LIGEROS	13229
TOT. PESADOS	792

% PESADOS	5,65
-----------	------

HORA PUNTA	Nº VEH
14:00	1069
20:00	1266



ENLACE SAN BARTOLOMÉ

RAMAL: Majuelos-Puente **FECHA:** 20/07/2002
PUNTO:
Nº CARRIL: 1

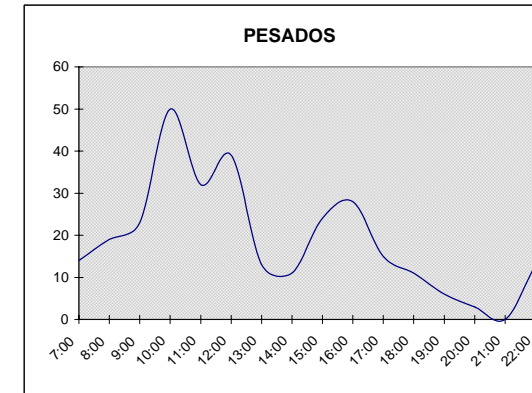
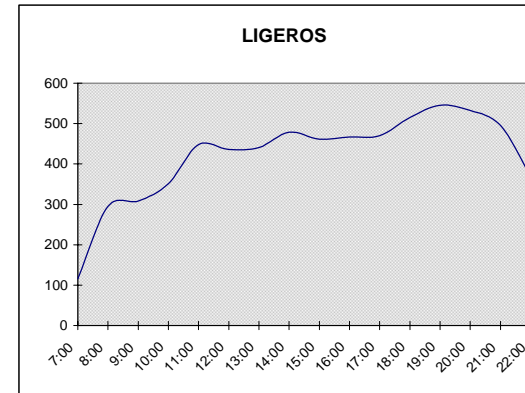
H_INI	H_FIN	LIG	PES	% PES
7:00	8:00	116	14	10,5%
8:00	9:00	295	19	6,2%
9:00	10:00	308	23	7,0%
10:00	11:00	351	50	12,5%
11:00	12:00	448	32	6,7%
12:00	13:00	436	39	8,1%
13:00	14:00	441	13	2,9%
14:00	15:00	479	11	2,2%
15:00	16:00	461	24	4,9%
16:00	17:00	467	28	5,6%
17:00	18:00	470	15	3,0%
18:00	19:00	515	11	2,1%
19:00	20:00	545	6	1,0%
20:00	21:00	533	3	0,6%
21:00	22:00	495	0	0,0%
22:00	23:00	369	13	3,3%

Mañana	3.075
Tarde	3.955
TOTAL 16 H	7.030
I.M.D.	7.130

TOT. LIGEROS	6729
TOT. PESADOS	301

% PESADOS	4,28
-----------	------

HORA PUNTA	Nº VEH
14:00	490
19:00	551



RAMAL: Puente-Chumberas **FECHA:** 20/07/2002
PUNTO:
Nº CARRIL: 1

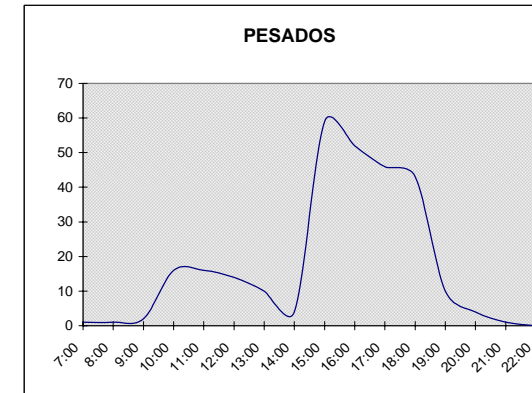
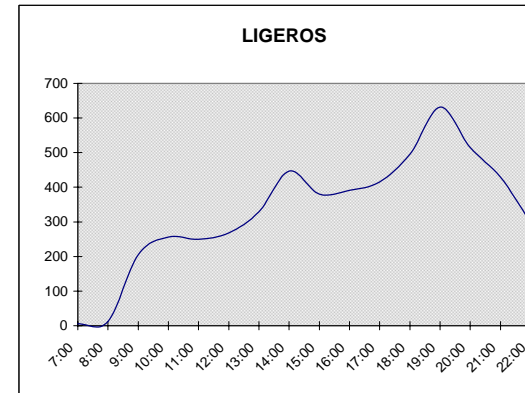
H_INI	H_FIN	LIG	PES	% PES
7:00	8:00	6	1	4,0%
8:00	9:00	12	1	3,7%
9:00	10:00	205	2	1,1%
10:00	11:00	256	16	8,5%
11:00	12:00	250	16	8,1%
12:00	13:00	268	14	6,7%
13:00	14:00	329	10	5,3%
14:00	15:00	447	4	3,1%
15:00	16:00	380	59	15,6%
16:00	17:00	391	52	14,7%
17:00	18:00	415	46	12,3%
18:00	19:00	496	43	10,4%
19:00	20:00	632	10	4,4%
20:00	21:00	515	4	3,3%
21:00	22:00	429	1	1,8%
22:00	23:00	298	0	0,0%

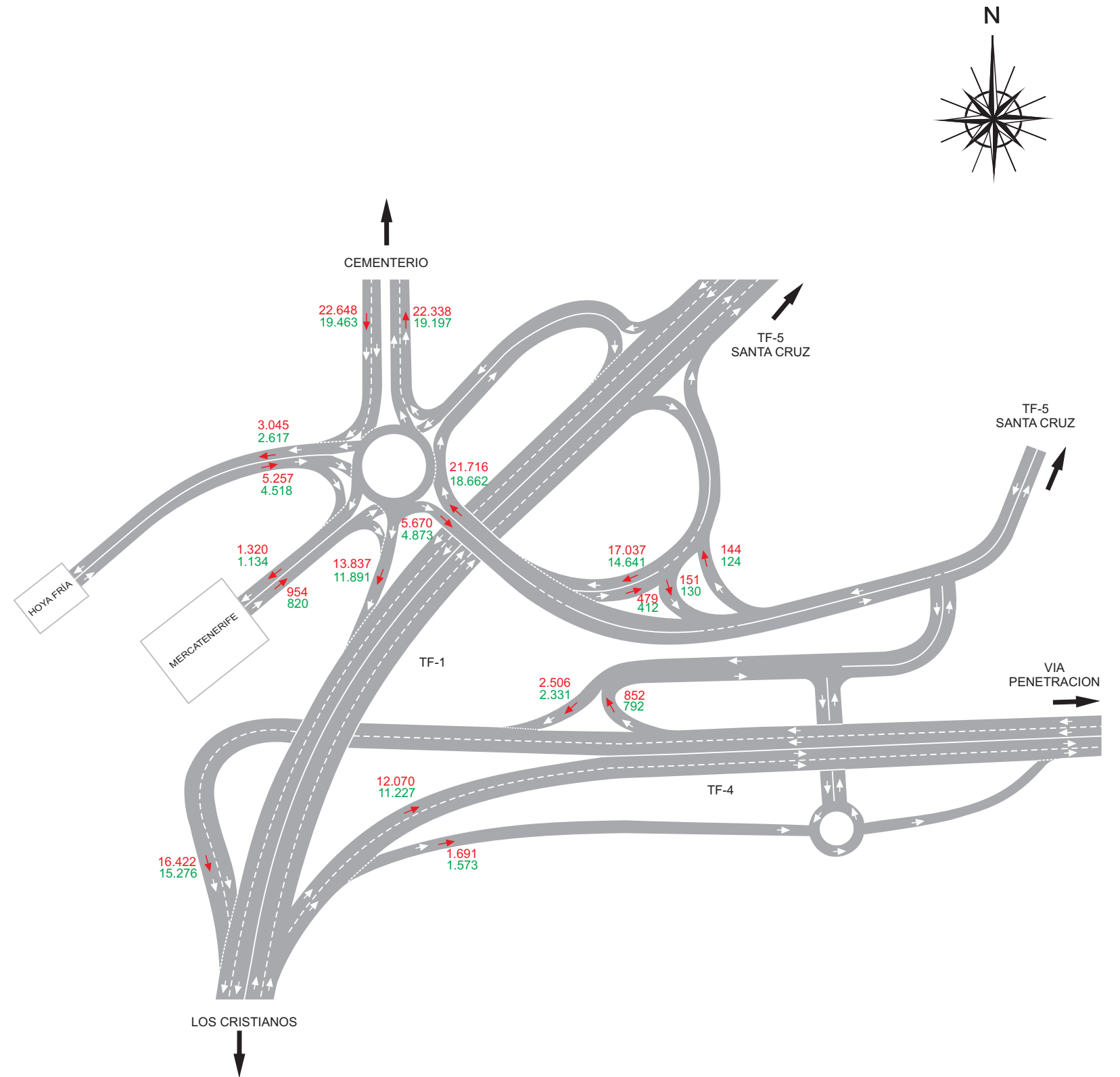
Mañana	1.837
Tarde	3.771
TOTAL 16 H	5.608
I.M.D.	5.688

TOT. LIGEROS	5329
TOT. PESADOS	279

% PESADOS	4,98
-----------	------

HORA PUNTA	Nº VEH
14:00	494
19:00	703





LEYENDA

192	AFOROS (7:00 a 23:00)
542	I.M.D.

ENLACE MERCATENERIFE

RAMAL:	Sur-P.I.Costa Sur	FECHA:	06/03/2002
PUNTO:			
Nº CARRIL:	1		

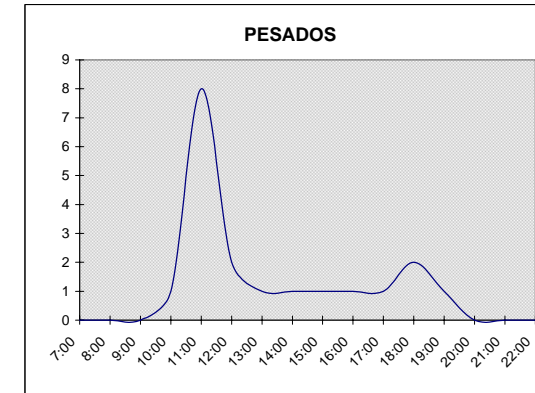
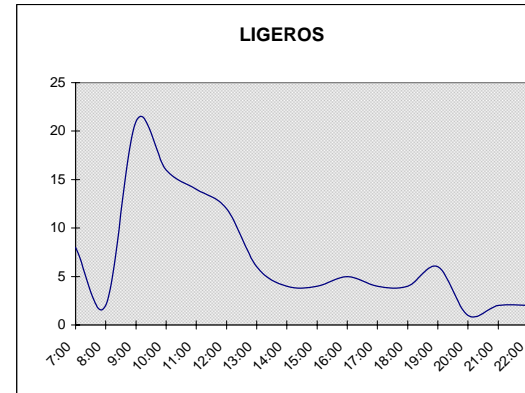
H_INI	H_FIN	LIG	PES	% PES
7:00	8:00	8	0	0,0%
8:00	9:00	2	0	0,0%
9:00	10:00	21	0	0,0%
10:00	11:00	16	1	5,9%
11:00	12:00	14	8	36,4%
12:00	13:00	12	2	14,3%
13:00	14:00	6	1	14,3%
14:00	15:00	4	1	20,0%
15:00	16:00	4	1	20,0%
16:00	17:00	5	1	16,7%
17:00	18:00	4	1	20,0%
18:00	19:00	4	2	33,3%
19:00	20:00	6	1	14,3%
20:00	21:00	1	0	0,0%
21:00	22:00	2	0	0,0%
22:00	23:00	2	0	0,0%

Mañana	96
Tarde	34
TOTAL 16 H	130
I.M.D.	151

TOT. LIGEROS	111
TOT. PESADOS	19

% PESADOS	14,62
-----------	-------

HORA PUNTA	Nº VEH
11:00	22
19:00	7



RAMAL:	P.I.Costa Sur-Santa C	FECHA:	06/03/2002
PUNTO:			
Nº CARRIL:	1		

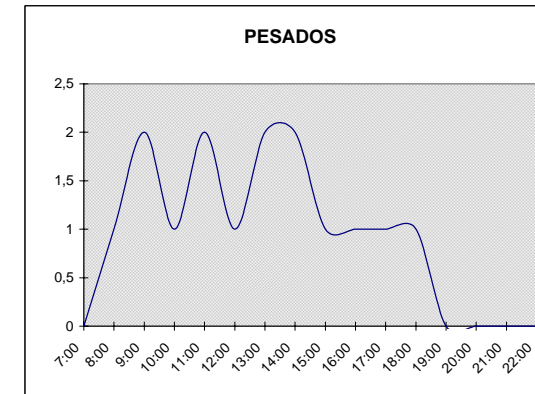
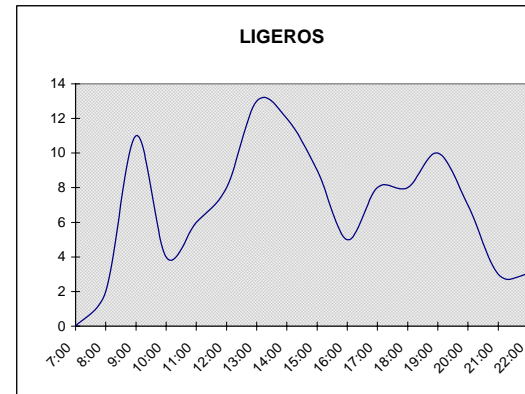
H_INI	H_FIN	LIG	PES	% PES
7:00	8:00	0	0	0,0%
8:00	9:00	2	1	33,3%
9:00	10:00	11	2	15,4%
10:00	11:00	4	1	20,0%
11:00	12:00	6	2	25,0%
12:00	13:00	8	1	11,1%
13:00	14:00	13	2	13,3%
14:00	15:00	12	2	14,3%
15:00	16:00	9	1	10,0%
16:00	17:00	5	1	16,7%
17:00	18:00	8	1	11,1%
18:00	19:00	8	1	11,1%
19:00	20:00	10	0	0,0%
20:00	21:00	7	0	0,0%
21:00	22:00	3	0	0,0%
22:00	23:00	3	0	0,0%

Mañana	67
Tarde	57
TOTAL 16 H	124
I.M.D.	144

TOT. LIGEROS	109
TOT. PESADOS	15

% PESADOS	12,10
-----------	-------

HORA PUNTA	Nº VEH
13:00	15
15:00	10



ENLACE MERCATENERIFE

RAMAL: P.I.Costa Sur-Glorieta **FECHA:** 06/03/2002
PUNTO:
Nº CARRIL: 1

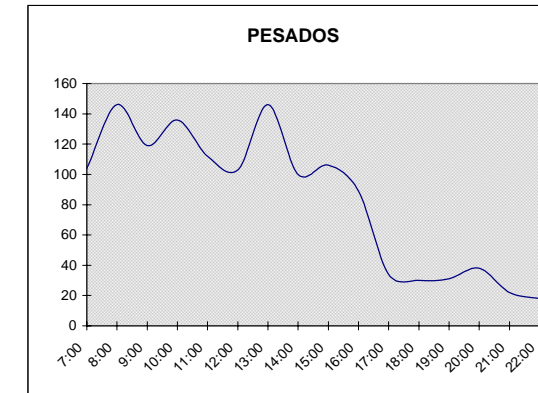
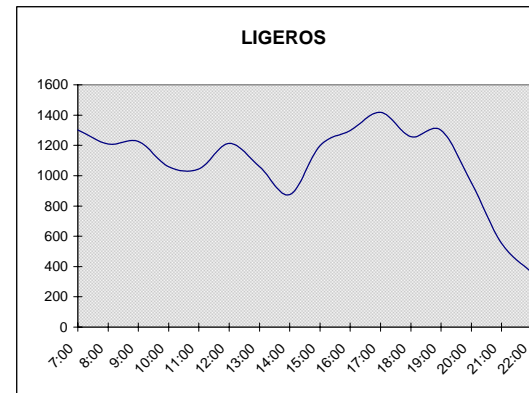
H_INI	H_FIN	LIG	PES	% PES
7:00	8:00	1303	104	7,4%
8:00	9:00	1209	146	10,8%
9:00	10:00	1226	119	8,8%
10:00	11:00	1059	136	11,4%
11:00	12:00	1044	112	9,7%
12:00	13:00	1214	103	7,8%
13:00	14:00	1058	146	12,1%
14:00	15:00	876	100	10,2%
15:00	16:00	1199	106	8,1%
16:00	17:00	1298	89	6,4%
17:00	18:00	1419	34	2,3%
18:00	19:00	1258	30	2,3%
19:00	20:00	1299	31	2,3%
20:00	21:00	953	38	3,8%
21:00	22:00	554	22	3,8%
22:00	23:00	359	18	4,8%

Mañana	9.955
Tarde	8.707
TOTAL 16 H	18.662
I.M.D.	21.716

TOT. LIGEROS	17328
TOT. PESADOS	1334

% PESADOS	7,15
-----------	------

HORA PUNTA	Nº VEH
7:00	1407
17:00	1453



RAMAL: Glorieta-P.I.Costa Sur **FECHA:** 06/03/2002
PUNTO:
Nº CARRIL: 1

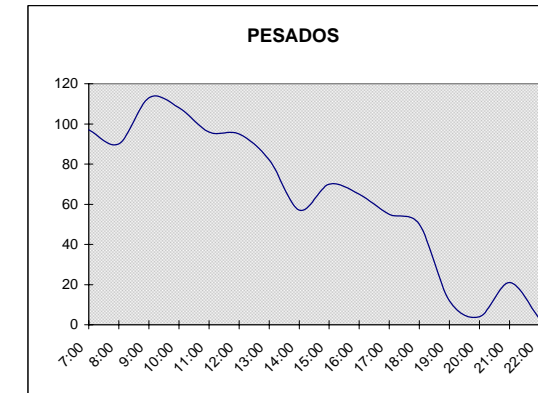
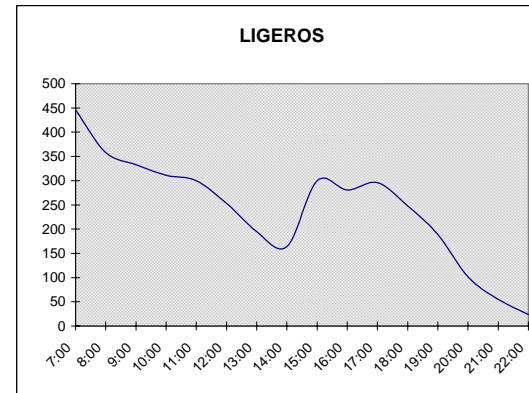
H_INI	H_FIN	LIG	PES	% PES
7:00	8:00	446	97	17,9%
8:00	9:00	358	90	20,1%
9:00	10:00	333	113	25,3%
10:00	11:00	311	108	25,8%
11:00	12:00	300	96	24,2%
12:00	13:00	253	95	27,3%
13:00	14:00	195	82	29,6%
14:00	15:00	164	57	25,8%
15:00	16:00	300	70	18,9%
16:00	17:00	281	65	18,8%
17:00	18:00	296	55	15,7%
18:00	19:00	248	50	16,8%
19:00	20:00	189	12	6,0%
20:00	21:00	102	4	3,8%
21:00	22:00	55	21	27,6%
22:00	23:00	24	3	11,1%

Mañana	3.098
Tarde	1.775
TOTAL 16 H	4.873
I.M.D.	5.670

TOT. LIGEROS	3855
TOT. PESADOS	1018

% PESADOS	20,89
-----------	-------

HORA PUNTA	Nº VEH
7:00	543
15:00	370



ENLACE MERCATENERIFE

RAMAL: Mercatenerife-Glorieta **FECHA:** 06/03/2002
PUNTO:
Nº CARRIL: 1

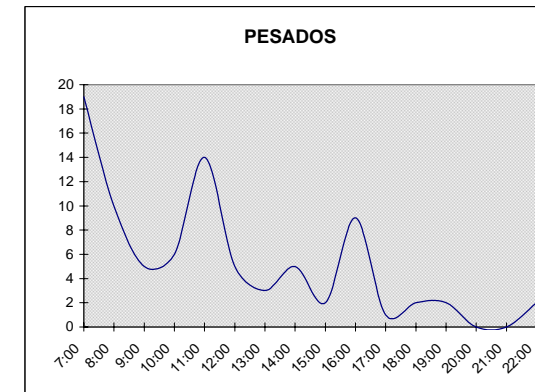
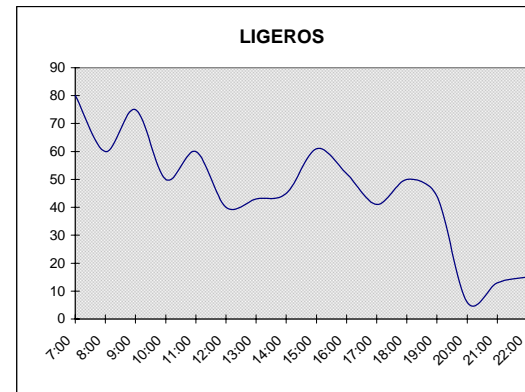
H_INI	H_FIN	LIG	PES	% PES
7:00	8:00	80	19	19,2%
8:00	9:00	60	10	14,3%
9:00	10:00	75	5	6,3%
10:00	11:00	50	6	10,7%
11:00	12:00	60	14	18,9%
12:00	13:00	40	5	11,1%
13:00	14:00	43	3	6,5%
14:00	15:00	45	5	10,0%
15:00	16:00	61	2	3,2%
16:00	17:00	52	9	14,8%
17:00	18:00	41	1	2,4%
18:00	19:00	50	2	3,8%
19:00	20:00	44	2	4,3%
20:00	21:00	6	0	0,0%
21:00	22:00	13	0	0,0%
22:00	23:00	15	2	11,8%

Mañana	520
Tarde	300
TOTAL 16 H	820
I.M.D.	954

TOT. LIGEROS	735
TOT. PESADOS	85

% PESADOS	10,37
-----------	-------

HORA PUNTA	Nº VEH
7:00	99
15:00	63



RAMAL: Glorieta-Mercatenerife **FECHA:** 06/03/2002
PUNTO:
Nº CARRIL: 2

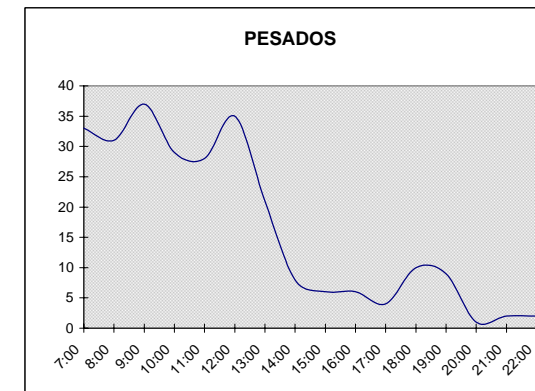
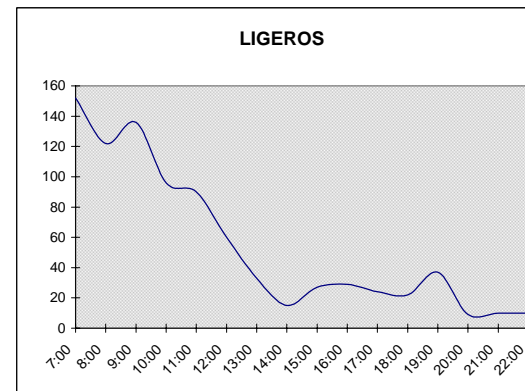
H_INI	H_FIN	LIG	PES	% PES
7:00	8:00	152	33	17,8%
8:00	9:00	122	31	20,3%
9:00	10:00	136	37	21,4%
10:00	11:00	96	29	23,2%
11:00	12:00	90	28	23,7%
12:00	13:00	60	35	36,8%
13:00	14:00	33	21	38,9%
14:00	15:00	15	8	34,8%
15:00	16:00	27	6	18,2%
16:00	17:00	29	6	17,1%
17:00	18:00	24	4	14,3%
18:00	19:00	22	10	31,3%
19:00	20:00	37	9	19,6%
20:00	21:00	9	1	10,0%
21:00	22:00	10	2	16,7%
22:00	23:00	10	2	16,7%

Mañana	926
Tarde	208
TOTAL 16 H	1.134
I.M.D.	1.320

TOT. LIGEROS	872
TOT. PESADOS	262

% PESADOS	23,10
-----------	-------

HORA PUNTA	Nº VEH
7:00	185
19:00	46



ENLACE MERCATENERIFE

RAMAL: Glorieta-El Mayorazgc **FECHA:** 06/03/2002
PUNTO:
Nº CARRIL: 1

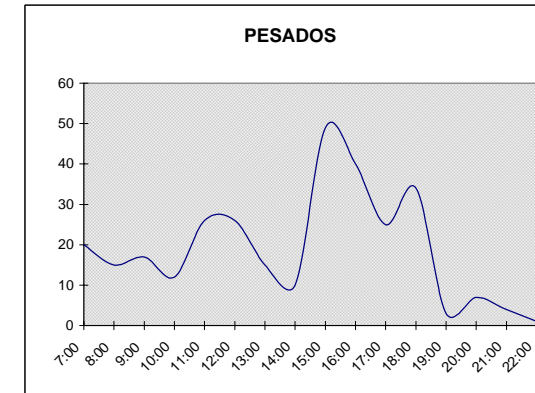
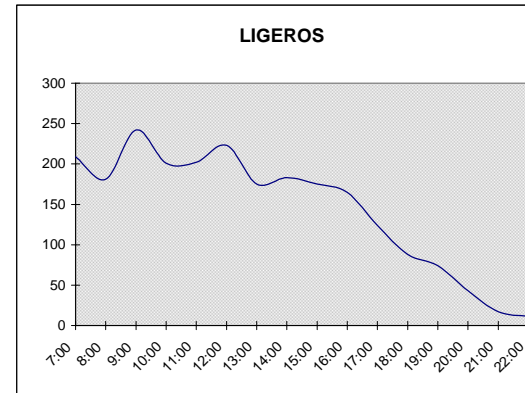
H_INI	H_FIN	LIG	PES	% PES
7:00	8:00	209	20	8,7%
8:00	9:00	181	15	7,7%
9:00	10:00	242	17	6,6%
10:00	11:00	201	12	5,6%
11:00	12:00	202	26	11,4%
12:00	13:00	223	26	10,4%
13:00	14:00	175	15	7,9%
14:00	15:00	183	10	5,2%
15:00	16:00	175	49	21,9%
16:00	17:00	165	40	19,5%
17:00	18:00	124	25	16,8%
18:00	19:00	88	34	27,9%
19:00	20:00	74	3	3,9%
20:00	21:00	43	7	14,0%
21:00	22:00	17	4	19,0%
22:00	23:00	11	1	8,3%

Mañana	1.757
Tarde	860
TOTAL 16 H	2.617
I.M.D.	3.045

TOT. LIGEROS	2313
TOT. PESADOS	304

% PESADOS	11,62
------------------	--------------

HORA PUNTA	Nº VEH
9:00	259
15:00	224



RAMAL: El Mayorazgo-Glorieta **FECHA:** 06/03/2002
PUNTO:
Nº CARRIL: 1

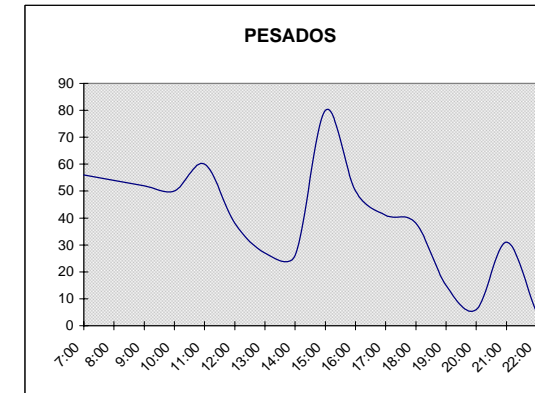
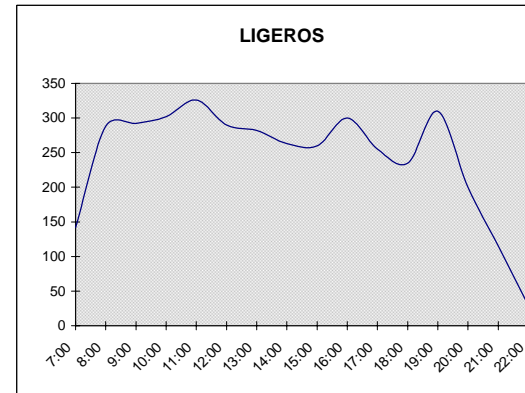
H_INI	H_FIN	LIG	PES	% PES
7:00	8:00	142	56	28,3%
8:00	9:00	288	54	15,8%
9:00	10:00	292	52	15,1%
10:00	11:00	302	50	14,2%
11:00	12:00	326	60	15,5%
12:00	13:00	290	38	11,6%
13:00	14:00	282	27	8,7%
14:00	15:00	263	26	9,0%
15:00	16:00	260	80	23,5%
16:00	17:00	300	50	14,3%
17:00	18:00	255	41	13,9%
18:00	19:00	235	38	13,9%
19:00	20:00	310	15	4,6%
20:00	21:00	200	6	2,9%
21:00	22:00	115	31	21,2%
22:00	23:00	29	5	14,7%

Mañana	2.548
Tarde	1.970
TOTAL 16 H	4.518
I.M.D.	5.257

TOT. LIGEROS	3889
TOT. PESADOS	629

% PESADOS	13,92
------------------	--------------

HORA PUNTA	Nº VEH
11:00	386
16:00	350



ENLACE MERCATENERIFE

RAMAL: Glorieta-Santa Cruz **FECHA:** 06/03/2002
PUNTO:
Nº CARRIL: 1

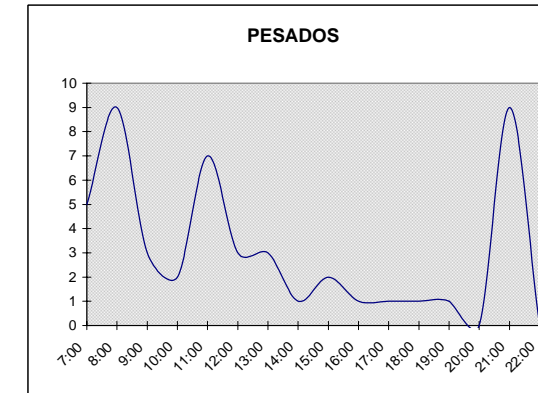
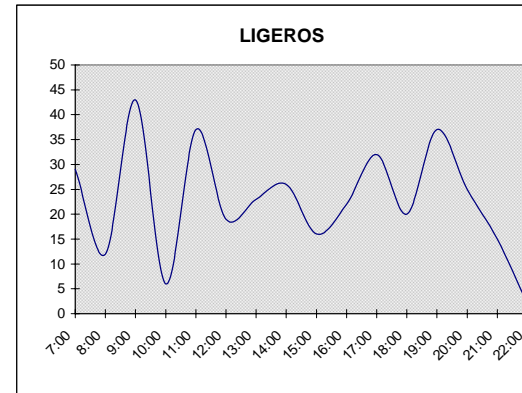
H_INI	H_FIN	LIG	PES	% PES
7:00	8:00	29	5	14,7%
8:00	9:00	12	9	42,9%
9:00	10:00	43	3	6,5%
10:00	11:00	6	2	25,0%
11:00	12:00	37	7	15,9%
12:00	13:00	19	3	13,6%
13:00	14:00	23	3	11,5%
14:00	15:00	26	1	3,7%
15:00	16:00	16	2	11,1%
16:00	17:00	22	1	4,3%
17:00	18:00	32	1	3,0%
18:00	19:00	20	1	4,8%
19:00	20:00	37	1	2,6%
20:00	21:00	25	0	0,0%
21:00	22:00	15	9	37,5%
22:00	23:00	2	0	0,0%

Mañana	228
Tarde	184
TOTAL 16 H	412
I.M.D.	479

TOT. LIGEROS	364
TOT. PESADOS	48

% PESADOS	11,65
------------------	--------------

HORA PUNTA	Nº VEH
9:00	46
19:00	38



RAMAL: Sur-Glorieta **FECHA:** 06/03/2002
PUNTO:
Nº CARRIL: 1

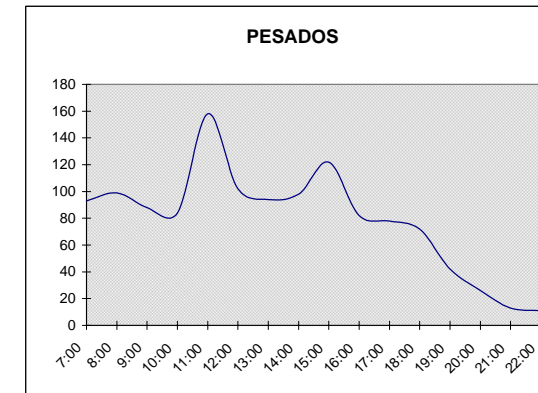
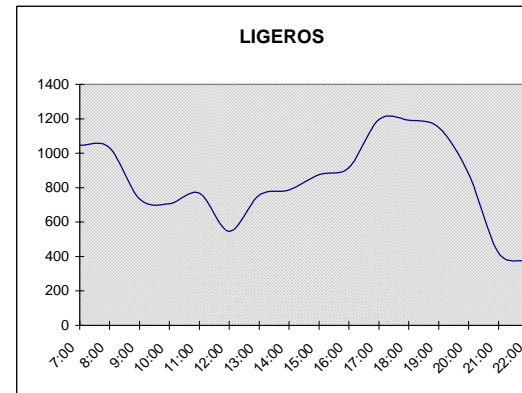
H_INI	H_FIN	LIG	PES	% PES
7:00	8:00	1047	93	8,2%
8:00	9:00	1032	99	8,8%
9:00	10:00	734	88	10,7%
10:00	11:00	707	84	10,6%
11:00	12:00	767	158	17,1%
12:00	13:00	547	102	15,7%
13:00	14:00	757	94	11,0%
14:00	15:00	787	98	11,1%
15:00	16:00	875	122	12,2%
16:00	17:00	916	82	8,2%
17:00	18:00	1195	78	6,1%
18:00	19:00	1191	72	5,7%
19:00	20:00	1149	42	3,5%
20:00	21:00	881	26	2,9%
21:00	22:00	420	13	3,0%
22:00	23:00	374	11	2,9%

Mañana	7.194
Tarde	7.447
TOTAL 16 H	14.641
I.M.D.	17.037

TOT. LIGEROS	13379
TOT. PESADOS	1262

% PESADOS	8,62
------------------	-------------

HORA PUNTA	Nº VEH
7:00	1140
17:00	1273



ENLACE MERCATENERIFE

RAMAL: TF5-Glorieta	FECHA: 06/03/2002
PUNTO:	
Nº CARRIL: 2	

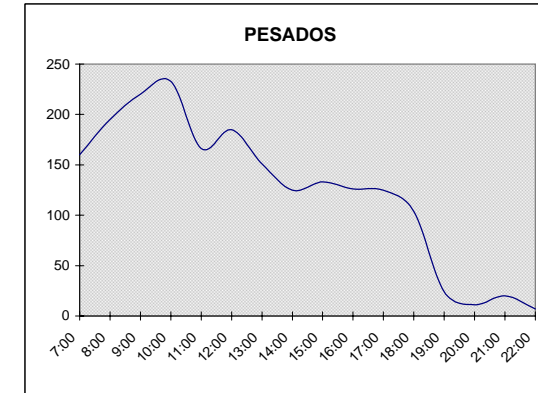
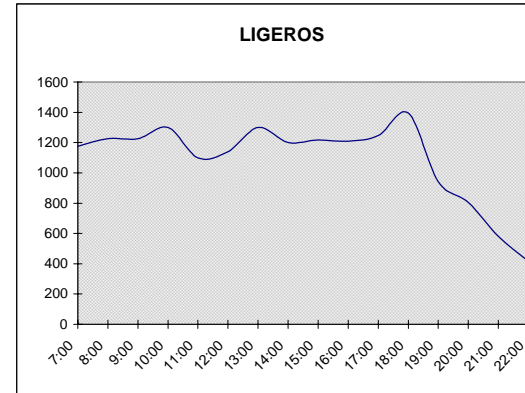
H_INI	H_FIN	LIG	PES	% PES
7:00	8:00	1175	160	12,0%
8:00	9:00	1225	195	13,7%
9:00	10:00	1225	220	15,2%
10:00	11:00	1300	233	15,2%
11:00	12:00	1100	166	13,1%
12:00	13:00	1140	185	14,0%
13:00	14:00	1300	151	10,4%
14:00	15:00	1200	125	9,4%
15:00	16:00	1218	133	9,8%
16:00	17:00	1208	126	9,4%
17:00	18:00	1246	125	9,1%
18:00	19:00	1394	104	6,9%
19:00	20:00	943	24	2,5%
20:00	21:00	806	11	1,3%
21:00	22:00	582	20	3,3%
22:00	23:00	416	7	1,7%

Mañana	11.100
Tarde	8.363
TOTAL 16 H	19.463
I.M.D.	22.648

TOT. LIGEROS	17478
TOT. PESADOS	1985

% PESADOS	10,20
-----------	-------

HORA PUNTA	Nº VEH
10:00	1533
18:00	1498



RAMAL: Glorieta-TF5	FECHA: 06/03/2002
PUNTO:	
Nº CARRIL: 2	

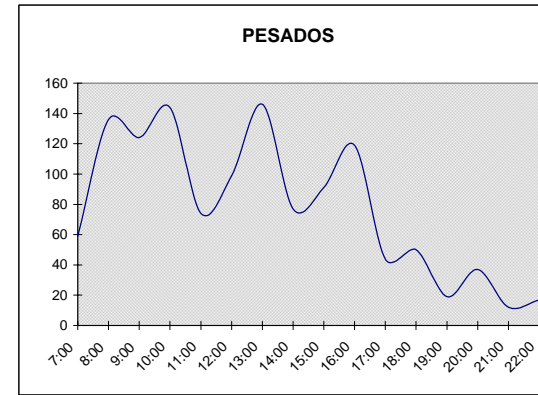
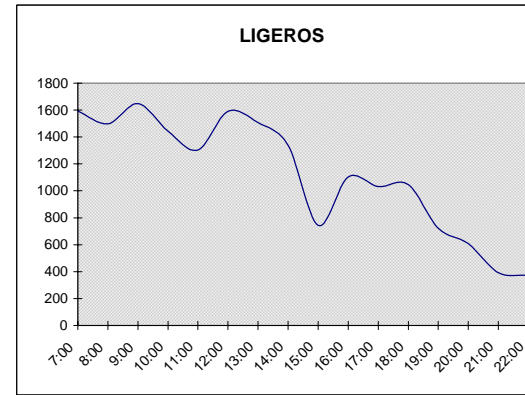
H_INI	H_FIN	LIG	PES	% PES
7:00	8:00	1594	59	3,6%
8:00	9:00	1499	136	8,3%
9:00	10:00	1649	124	7,0%
10:00	11:00	1443	144	9,1%
11:00	12:00	1302	74	5,4%
12:00	13:00	1591	99	5,9%
13:00	14:00	1508	146	8,8%
14:00	15:00	1339	77	5,4%
15:00	16:00	744	91	10,9%
16:00	17:00	1104	119	9,7%
17:00	18:00	1032	44	4,1%
18:00	19:00	1047	50	4,6%
19:00	20:00	723	19	2,6%
20:00	21:00	608	37	5,7%
21:00	22:00	393	12	3,0%
22:00	23:00	373	17	4,4%

Mañana	12.784
Tarde	6.413
TOTAL 16 H	19.197
I.M.D.	22.338

TOT. LIGEROS	17949
TOT. PESADOS	1248

% PESADOS	6,50
-----------	------

HORA PUNTA	Nº VEH
9:00	1773
16:00	1223



ENLACE MERCATENERIFE

RAMAL:	Glorieta-Sur	FECHA:	06/03/2002
PUNTO:			
Nº CARRIL:	1		

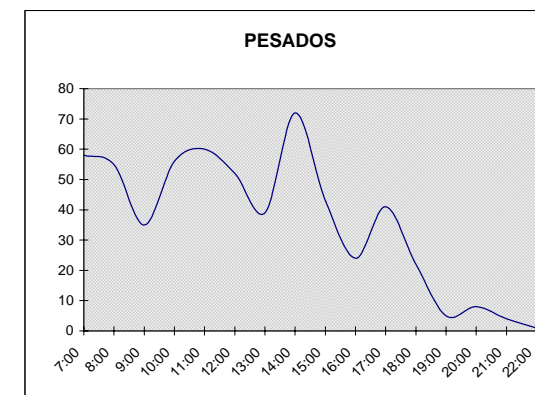
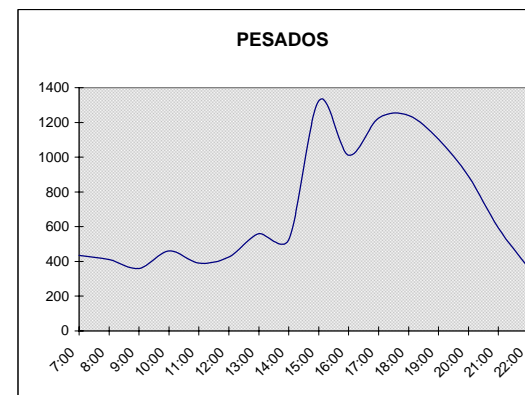
H_INI	H_FIN	LIG	PES	% PES
7:00	8:00	435	58	11,8%
8:00	9:00	410	55	11,8%
9:00	10:00	360	35	8,9%
10:00	11:00	460	56	10,9%
11:00	12:00	390	60	13,3%
12:00	13:00	425	52	10,9%
13:00	14:00	560	39	6,5%
14:00	15:00	525	72	12,1%
15:00	16:00	1324	43	3,1%
16:00	17:00	1011	24	2,3%
17:00	18:00	1225	41	3,2%
18:00	19:00	1240	22	1,7%
19:00	20:00	1103	5	0,5%
20:00	21:00	890	8	0,9%
21:00	22:00	593	4	0,7%
22:00	23:00	365	1	0,3%

Mañana	3.992
Tarde	7.899
TOTAL 16 H	11.891
I.M.D.	13.837

TOT. LIGEROS	11316
TOT. PESADOS	575

% PESADOS	4,84
-----------	------

HORA PUNTA	Nº VEH
13:00	599
15:00	1367



ENLACE TF-1 - TF-4

RAMAL: Sur-Av.Marítima	FECHA: 06/03/2002
PUNTO:	
Nº CARRIL: 2	

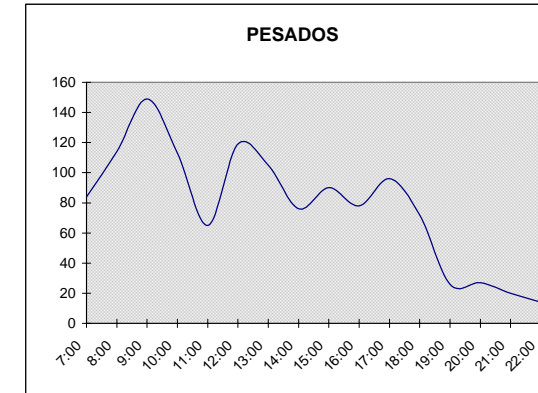
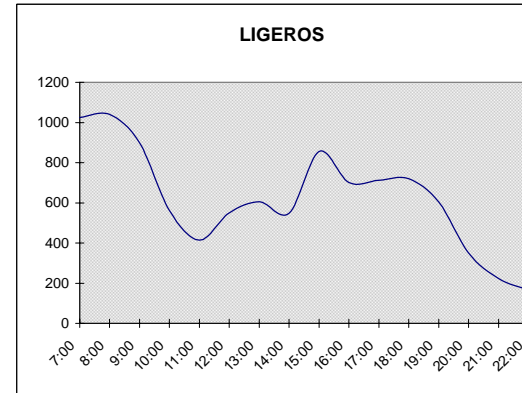
H_INI	H_FIN	LIG	PES	% PES
7:00	8:00	1025	84	7,6%
8:00	9:00	1040	114	9,9%
9:00	10:00	899	149	14,2%
10:00	11:00	562	113	16,7%
11:00	12:00	414	65	13,6%
12:00	13:00	550	119	17,8%
13:00	14:00	606	105	14,8%
14:00	15:00	549	76	12,2%
15:00	16:00	855	90	9,5%
16:00	17:00	701	78	10,0%
17:00	18:00	713	96	11,9%
18:00	19:00	721	72	9,1%
19:00	20:00	604	26	4,1%
20:00	21:00	351	27	7,1%
21:00	22:00	223	20	8,2%
22:00	23:00	166	14	7,8%

Mañana	6.470
Tarde	4.757
TOTAL 16 H	11.227
I.M.D.	12.069

TOT. LIGEROS	9979
TOT. PESADOS	1248

% PESADOS	11,12
-----------	-------

HORA PUNTA	Nº VEH
8:00	1154
15:00	945



RAMAL: Av.Marítima-Sur	FECHA: 06/03/2002
PUNTO:	
Nº CARRIL: 1	

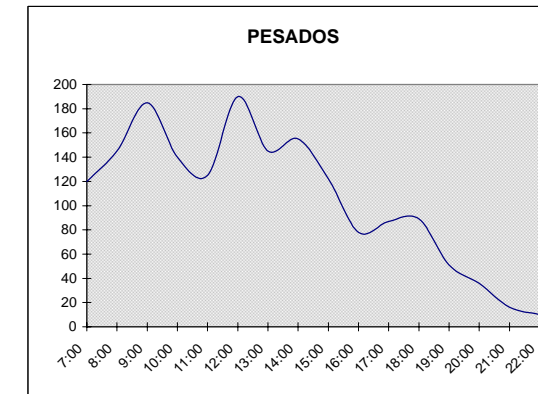
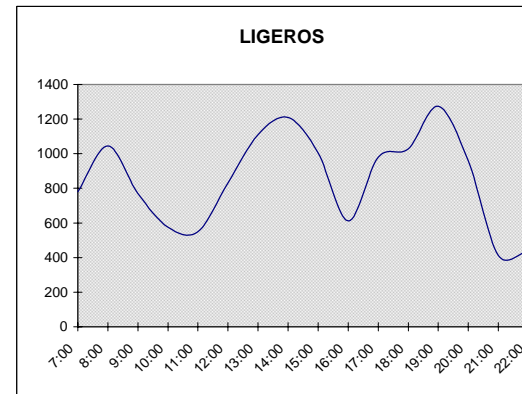
H_INI	H_FIN	LIG	PES	% PES
7:00	8:00	780	120	13,3%
8:00	9:00	1045	145	12,2%
9:00	10:00	770	185	19,4%
10:00	11:00	575	140	19,6%
11:00	12:00	550	125	18,5%
12:00	13:00	830	190	18,6%
13:00	14:00	1110	145	11,6%
14:00	15:00	1210	155	11,4%
15:00	16:00	1005	122	10,8%
16:00	17:00	613	78	11,3%
17:00	18:00	980	87	8,2%
18:00	19:00	1028	89	8,0%
19:00	20:00	1274	51	3,8%
20:00	21:00	960	36	3,6%
21:00	22:00	412	16	3,7%
22:00	23:00	440	10	2,2%

Mañana	8.075
Tarde	7.201
TOTAL 16 H	15.276
I.M.D.	16.422

TOT. LIGEROS	13582
TOT. PESADOS	1694

% PESADOS	11,09
-----------	-------

HORA PUNTA	Nº VEH
14:00	1365
19:00	1325



ENLACE TF-1 - TF-4

RAMAL: P.I.Costa Sur-Sur **FECHA:** 06/03/2002
PUNTO:
Nº CARRIL: 1

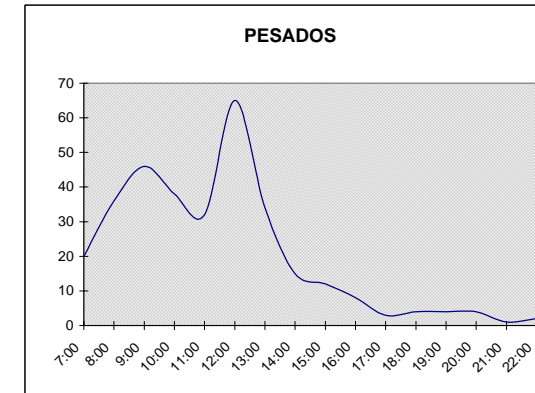
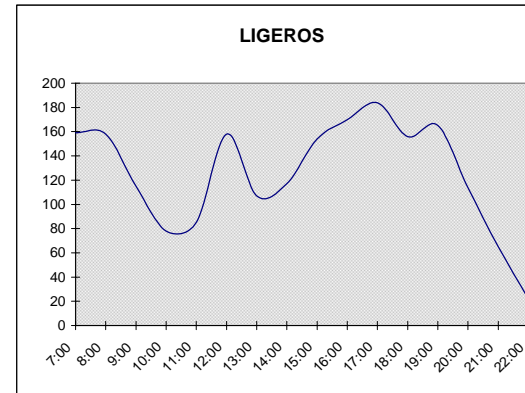
H_INI	H_FIN	LIG	PES	% PES
7:00	8:00	159	20	11,2%
8:00	9:00	158	36	18,6%
9:00	10:00	115	46	28,6%
10:00	11:00	78	38	32,8%
11:00	12:00	85	32	27,4%
12:00	13:00	158	65	29,1%
13:00	14:00	107	34	24,1%
14:00	15:00	117	15	11,4%
15:00	16:00	154	12	7,2%
16:00	17:00	170	8	4,5%
17:00	18:00	184	3	1,6%
18:00	19:00	156	4	2,5%
19:00	20:00	165	4	2,4%
20:00	21:00	114	4	3,4%
21:00	22:00	65	1	1,5%
22:00	23:00	22	2	8,3%

Mañana	1.263
Tarde	1.068
TOTAL 16 H	2.331
I.M.D.	2.506

TOT. LIGEROS	2007
TOT. PESADOS	324

% PESADOS	13,90
------------------	--------------

HORA PUNTA	Nº VEH
12:00	223
17:00	187



RAMAL: Sur-P.I.Costa Sur **FECHA:** 06/03/2002
PUNTO:
Nº CARRIL: 1

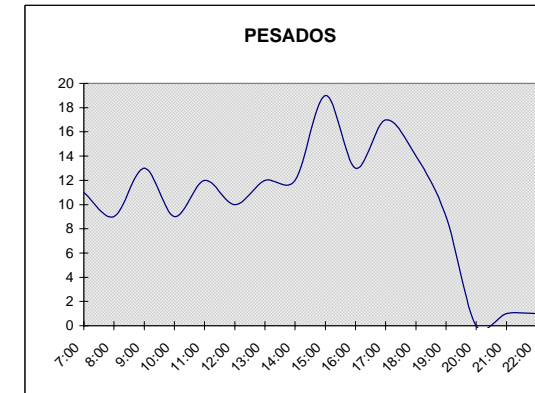
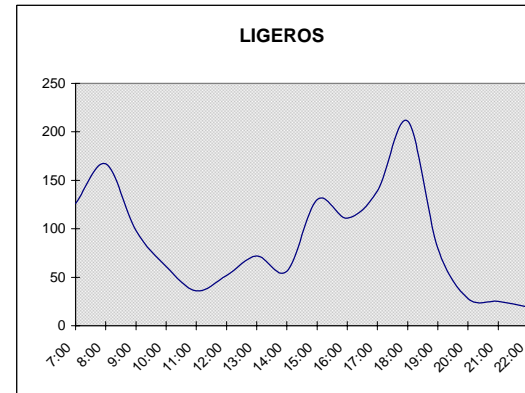
H_INI	H_FIN	LIG	PES	% PES
7:00	8:00	126	11	8,0%
8:00	9:00	167	9	5,1%
9:00	10:00	98	13	11,7%
10:00	11:00	61	9	12,9%
11:00	12:00	36	12	25,0%
12:00	13:00	52	10	16,1%
13:00	14:00	72	12	14,3%
14:00	15:00	56	12	17,6%
15:00	16:00	130	19	12,8%
16:00	17:00	111	13	10,5%
17:00	18:00	139	17	10,9%
18:00	19:00	211	14	6,2%
19:00	20:00	80	9	10,1%
20:00	21:00	28	0	0,0%
21:00	22:00	25	1	3,8%
22:00	23:00	19	1	5,0%

Mañana	756
Tarde	817
TOTAL 16 H	1.573
I.M.D.	1.691

TOT. LIGEROS	1411
TOT. PESADOS	162

% PESADOS	10,30
------------------	--------------

HORA PUNTA	Nº VEH
8:00	176
18:00	225



ENLACE TF-1 - TF-4

RAMAL:	Santa Cruz-P.I.Costa	FECHA:	06/03/2002
PUNTO:			
Nº CARRIL:	1		

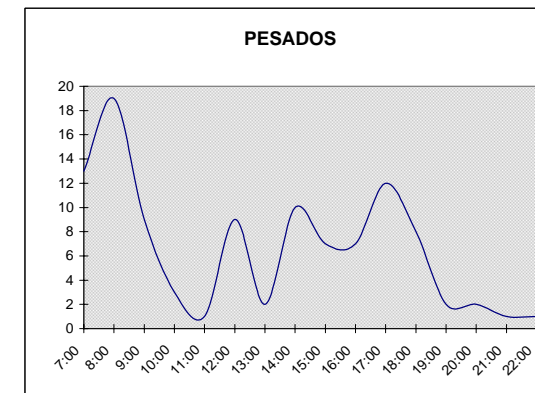
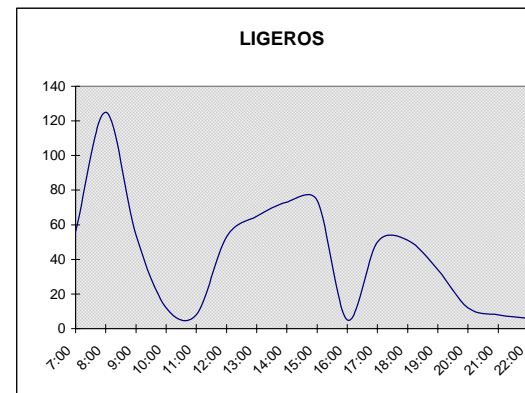
H_INI	H_FIN	LIG	PES	% PES
7:00	8:00	56	13	18,8%
8:00	9:00	125	19	13,2%
9:00	10:00	54	9	14,3%
10:00	11:00	12	3	20,0%
11:00	12:00	8	1	11,1%
12:00	13:00	53	9	14,5%
13:00	14:00	65	2	3,0%
14:00	15:00	73	10	12,0%
15:00	16:00	74	7	8,6%
16:00	17:00	5	7	58,3%
17:00	18:00	50	12	19,4%
18:00	19:00	51	8	13,6%
19:00	20:00	34	2	5,6%
20:00	21:00	12	2	14,3%
21:00	22:00	8	1	11,1%
22:00	23:00	6	1	14,3%

Mañana	512
Tarde	280
TOTAL 16 H	792
I.M.D.	851

TOT. LIGEROS	686
TOT. PESADOS	106

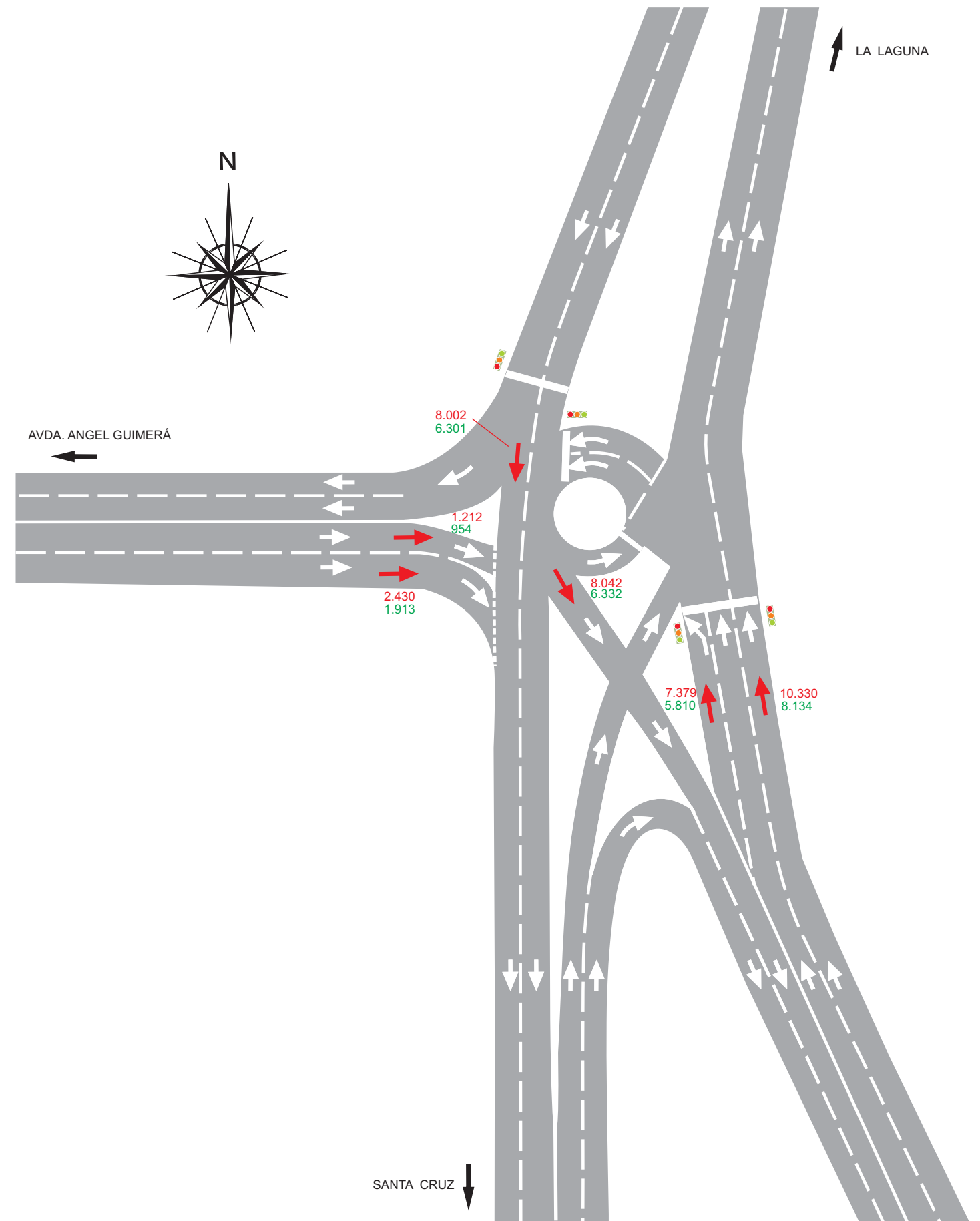
% PESADOS	13,38
-----------	-------

HORA PUNTA	Nº VEH
8:00	144
15:00	81





LEYENDA	
192	AFOROS (7:00 a 23:00)
542	I.M.D.



GOBIERNO DE CANARIAS

ESQUEMAS DE ENLACES ANALIZADOS ENLACES 28

CRUZ DE PIEDRA

PLAN TERRITORIAL ESPECIAL DE ORDENACIÓN DEL SISTEMA VIARIO DEL ÁREA METROPOLITANA DE TENERIFE

CRUZ DE PIEDRA

RAMAL: Á.Guimerá-Menceyes **FECHA:** 06/03/2002
PUNTO:
Nº CARRIL: 1

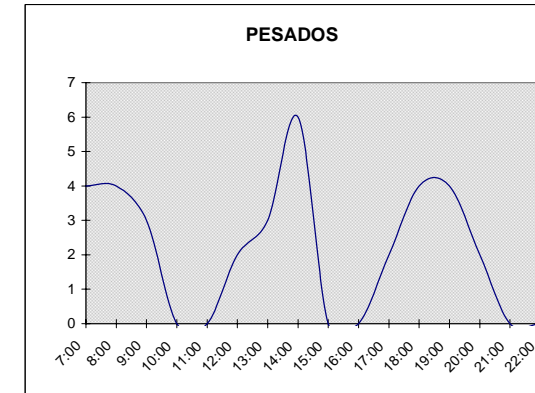
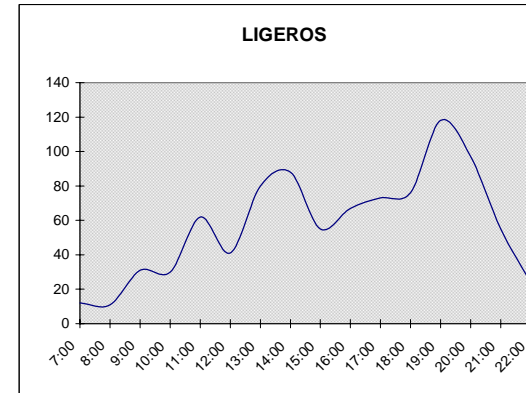
H_INI	H_FIN	LIG	PES	% PES
7:00	8:00	12	4	25,0%
8:00	9:00	11	4	26,7%
9:00	10:00	31	3	8,8%
10:00	11:00	30	0	0,0%
11:00	12:00	62	0	0,0%
12:00	13:00	41	2	4,7%
13:00	14:00	80	3	3,6%
14:00	15:00	88	6	6,4%
15:00	16:00	55	0	0,0%
16:00	17:00	67	0	0,0%
17:00	18:00	73	2	2,7%
18:00	19:00	76	4	5,0%
19:00	20:00	118	4	3,3%
20:00	21:00	97	2	2,0%
21:00	22:00	55	0	0,0%
22:00	23:00	24	0	0,0%

Mañana	377
Tarde	577
TOTAL 16 H	954
I.M.D.	1.212

TOT. LIGEROS	920
TOT. PESADOS	34

% PESADOS	3,56
-----------	------

HORA PUNTA	Nº VEH
14:00	94
19:00	122



RAMAL: C.Sotelo-Lora Tamayo **FECHA:** 06/03/2002
PUNTO:
Nº CARRIL: 2

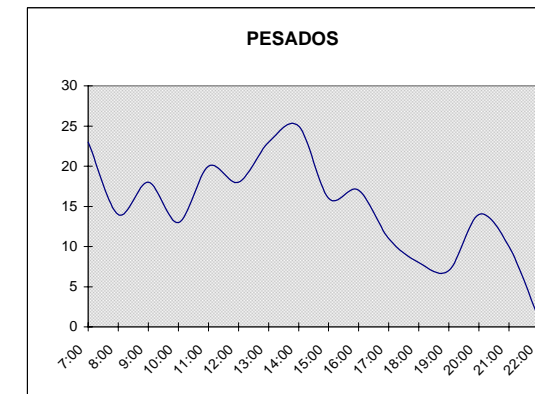
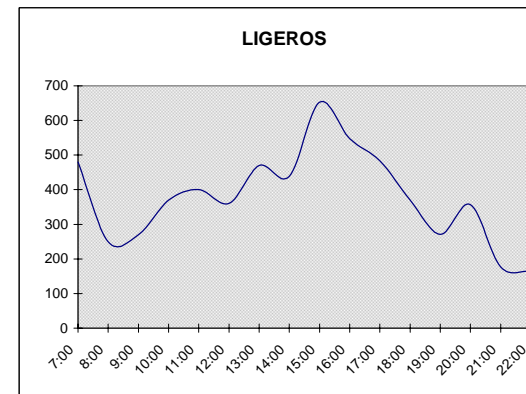
H_INI	H_FIN	LIG	PES	% PES
7:00	8:00	480	23	4,6%
8:00	9:00	250	14	5,3%
9:00	10:00	270	18	6,3%
10:00	11:00	370	13	3,4%
11:00	12:00	400	20	4,8%
12:00	13:00	361	18	4,7%
13:00	14:00	470	23	4,7%
14:00	15:00	438	25	5,4%
15:00	16:00	653	16	2,4%
16:00	17:00	547	17	3,0%
17:00	18:00	484	11	2,2%
18:00	19:00	370	8	2,1%
19:00	20:00	271	7	2,5%
20:00	21:00	357	14	3,8%
21:00	22:00	177	10	5,3%
22:00	23:00	165	1	0,6%

Mañana	3.193
Tarde	3.108
TOTAL 16 H	6.301
I.M.D.	8.002

TOT. LIGEROS	6063
TOT. PESADOS	238

% PESADOS	3,78
-----------	------

HORA PUNTA	Nº VEH
7:00	503
15:00	669



CRUZ DE PIEDRA

RAMAL: C.Sotelo-Menceyes **FECHA:** 06/03/2002
PUNTO:
Nº CARRIL: 1

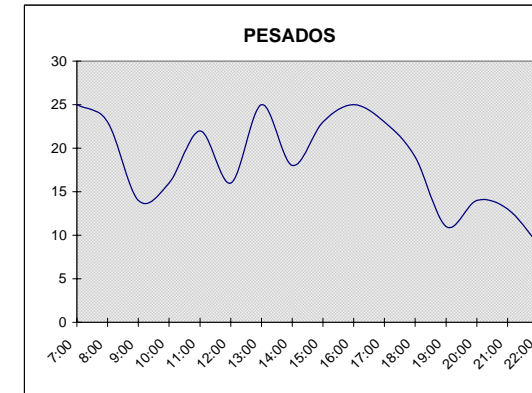
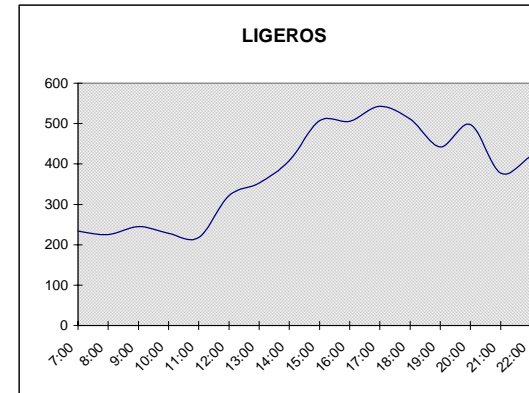
H_INI	H_FIN	LIG	PES	% PES
7:00	8:00	234	25	9,7%
8:00	9:00	225	23	9,3%
9:00	10:00	245	14	5,4%
10:00	11:00	228	16	6,6%
11:00	12:00	218	22	9,2%
12:00	13:00	322	16	4,7%
13:00	14:00	353	25	6,6%
14:00	15:00	408	18	4,2%
15:00	16:00	507	23	4,3%
16:00	17:00	506	25	4,7%
17:00	18:00	543	23	3,0%
18:00	19:00	511	19	3,6%
19:00	20:00	442	11	2,4%
20:00	21:00	498	14	2,7%
21:00	22:00	377	13	3,3%
22:00	23:00	419	9	2,1%

Mañana	2.392
Tarde	3.940
TOTAL 16 H	6.332
I.M.D.	8.042

TOT. LIGEROS	6036
TOT. PESADOS	296

% PESADOS	4,67
-----------	------

HORA PUNTA	Nº VEH
14:00	426
17:00	566



RAMAL: Menceyes-Glorieta **FECHA:** 06/03/2002
PUNTO:
Nº CARRIL: 2

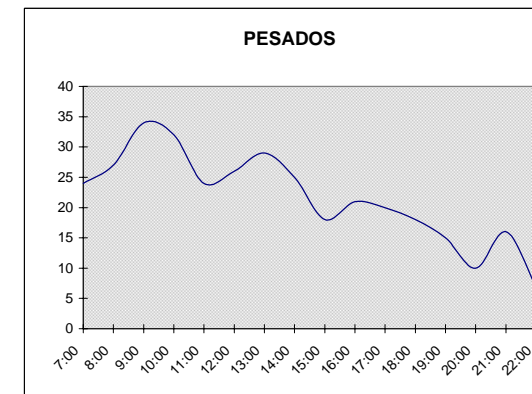
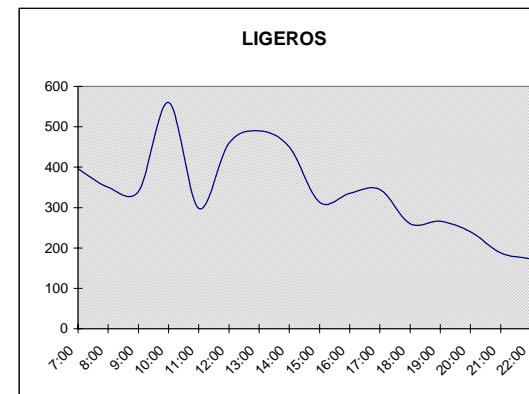
H_INI	H_FIN	LIG	PES	% PES
7:00	8:00	396	24	5,7%
8:00	9:00	350	27	7,2%
9:00	10:00	340	34	9,1%
10:00	11:00	560	32	5,4%
11:00	12:00	298	24	7,5%
12:00	13:00	460	26	5,3%
13:00	14:00	490	29	5,6%
14:00	15:00	450	25	5,3%
15:00	16:00	313	18	5,4%
16:00	17:00	335	21	5,9%
17:00	18:00	345	20	5,5%
18:00	19:00	260	18	6,5%
19:00	20:00	266	15	5,3%
20:00	21:00	240	10	4,0%
21:00	22:00	188	16	7,8%
22:00	23:00	173	7	3,9%

Mañana	3.565
Tarde	2.245
TOTAL 16 H	5.810
I.M.D.	7.379

TOT. LIGEROS	5464
TOT. PESADOS	346

% PESADOS	5,96
-----------	------

HORA PUNTA	Nº VEH
10:00	592
17:00	365



CRUZ DE PIEDRA

RAMAL: Á.Guimerá-L.Tamayo **FECHA:** 06/03/2002
PUNTO:
Nº CARRIL: 1

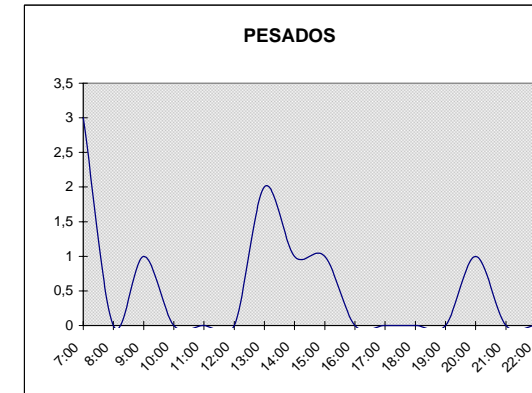
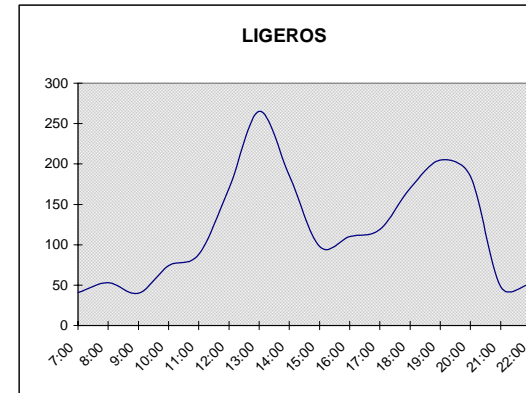
H_INI	H_FIN	LIG	PES	% PES
7:00	8:00	41	3	6,8%
8:00	9:00	53	0	0,0%
9:00	10:00	40	1	2,4%
10:00	11:00	74	0	0,0%
11:00	12:00	88	0	0,0%
12:00	13:00	170	0	0,0%
13:00	14:00	265	2	0,7%
14:00	15:00	186	1	0,5%
15:00	16:00	98	1	1,0%
16:00	17:00	110	0	0,0%
17:00	18:00	119	0	0,0%
18:00	19:00	170	0	0,0%
19:00	20:00	205	0	0,0%
20:00	21:00	185	1	0,5%
21:00	22:00	48	0	0,0%
22:00	23:00	52	0	0,0%

Mañana	924
Tarde	989
TOTAL 16 H	1.913
I.M.D.	2.430

TOT. LIGEROS	1904
TOT. PESADOS	9

% PESADOS	0,47
-----------	------

HORA PUNTA	Nº VEH
13:00	267
19:00	205



RAMAL: Menceyes-C.Sotelo **FECHA:** 06/03/2002
PUNTO:
Nº CARRIL: 2

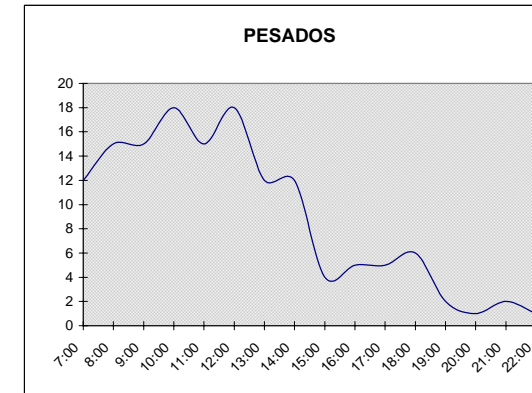
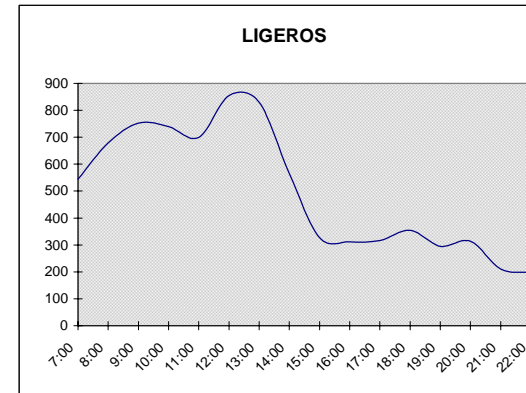
H_INI	H_FIN	LIG	PES	% PES
7:00	8:00	544	12	2,2%
8:00	9:00	679	15	2,2%
9:00	10:00	752	15	2,0%
10:00	11:00	740	18	2,4%
11:00	12:00	699	15	2,1%
12:00	13:00	855	18	2,1%
13:00	14:00	830	12	1,4%
14:00	15:00	566	12	2,1%
15:00	16:00	327	4	1,2%
16:00	17:00	312	5	1,6%
17:00	18:00	316	5	1,6%
18:00	19:00	354	6	1,7%
19:00	20:00	295	2	0,7%
20:00	21:00	314	1	0,3%
21:00	22:00	211	2	0,9%
22:00	23:00	197	1	0,5%

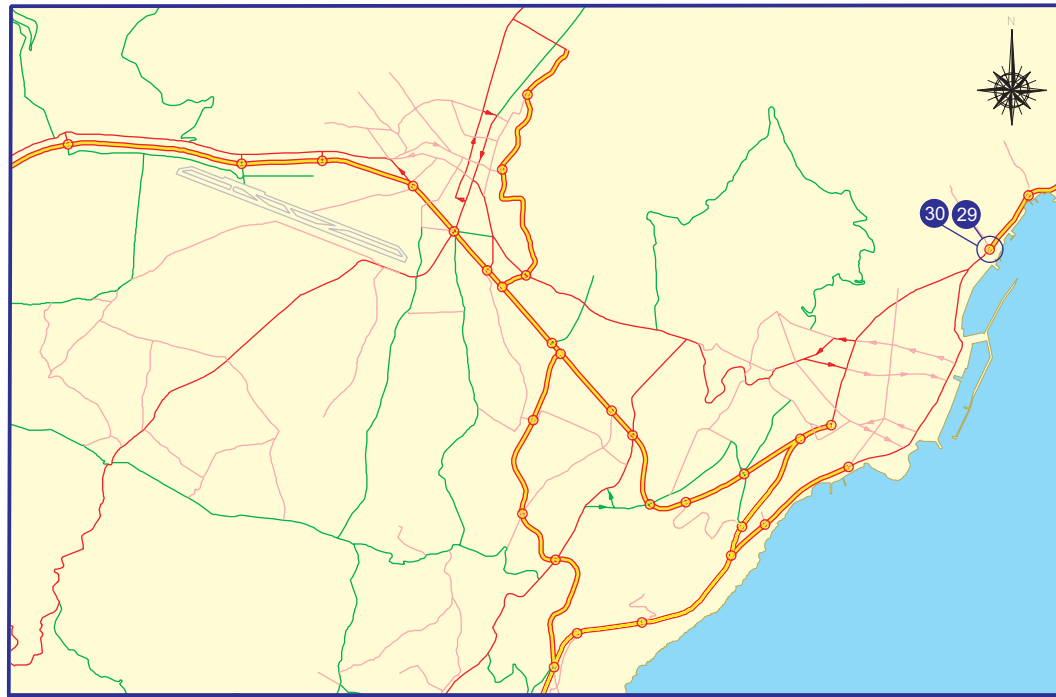
Mañana	5.782
Tarde	2.352
TOTAL 16 H	8.134
I.M.D.	10.330

TOT. LIGEROS	7991
TOT. PESADOS	143

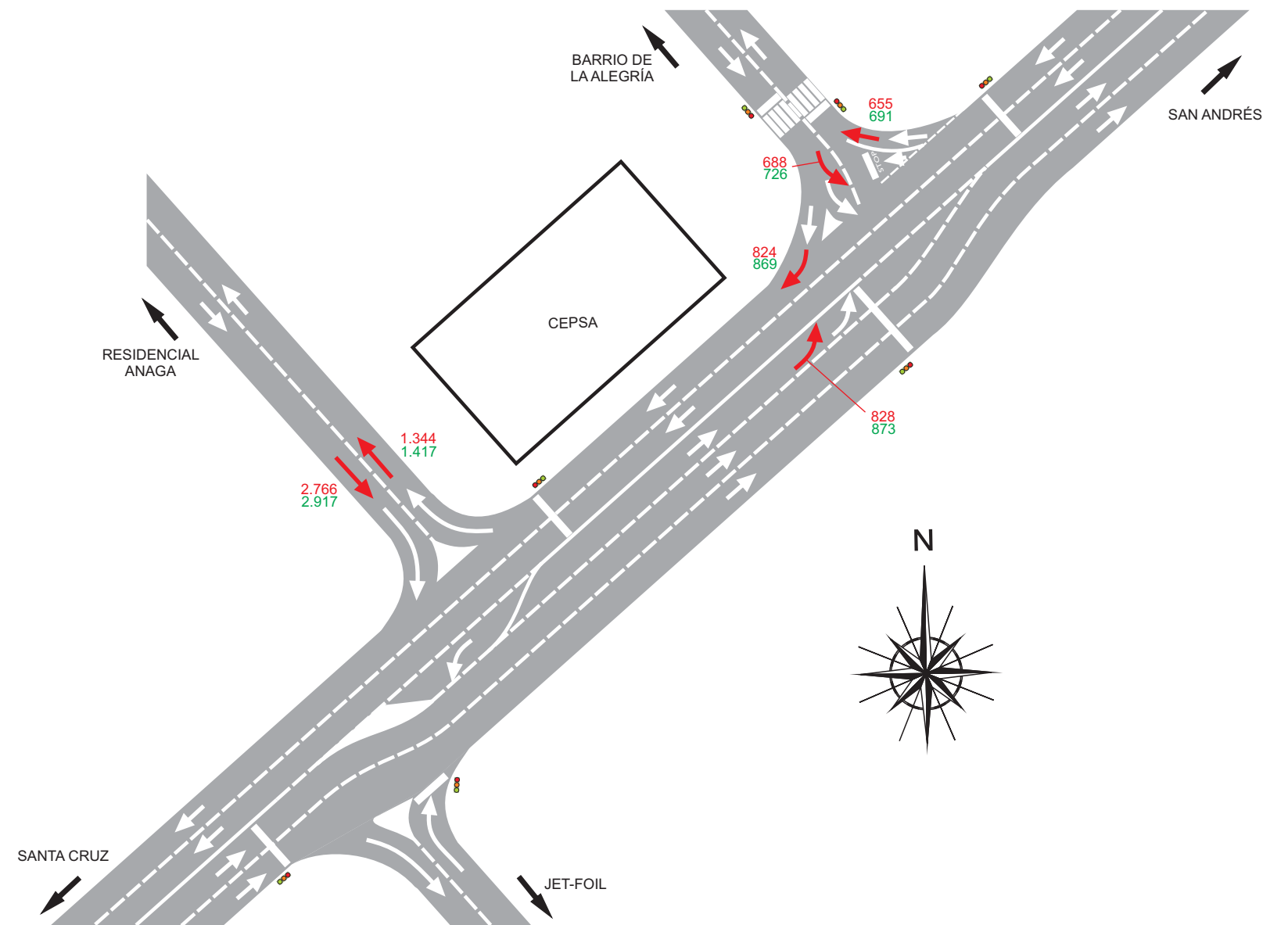
% PESADOS	1,76
-----------	------

HORA PUNTA	Nº VEH
12:00	873
18:00	360





PLANO DE SITUACIÓN



LEYENDA	
192	AFOROS (7:00 a 23:00)
542	I.M.D.



ENLACE RESIDENCIAL ANAGA

RAMAL: San Andrés-Residenc **FECHA:** 19/07/2002
PUNTO:
Nº CARRIL: 1

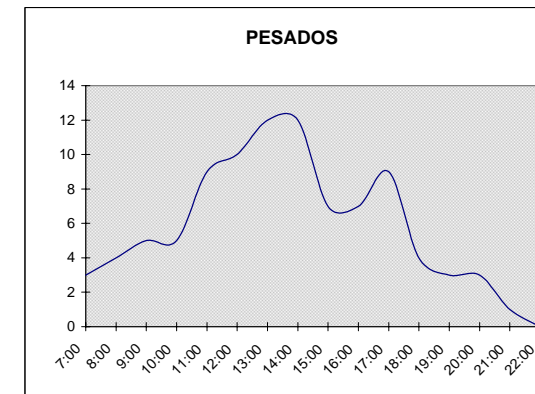
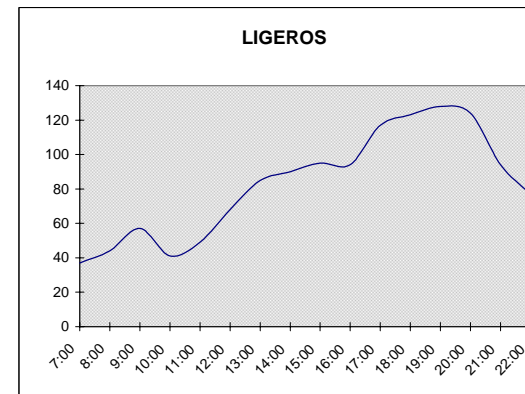
H_INI	H_FIN	LIG	PES	% PES
7:00	8:00	37	3	7,4%
8:00	9:00	44	4	9,0%
9:00	10:00	57	5	8,6%
10:00	11:00	41	5	10,1%
11:00	12:00	49	9	15,1%
12:00	13:00	68	10	12,7%
13:00	14:00	85	12	12,6%
14:00	15:00	90	12	11,9%
15:00	16:00	95	7	6,6%
16:00	17:00	94	7	7,0%
17:00	18:00	117	9	7,5%
18:00	19:00	123	4	3,2%
19:00	20:00	128	3	2,3%
20:00	21:00	124	3	2,2%
21:00	22:00	94	1	1,2%
22:00	23:00	77	0	0,0%

Mañana	531
Tarde	886
TOTAL 16 H	1.417
I.M.D.	1.344

TOT. LIGEROS	1323
TOT. PESADOS	94

% PESADOS	6,63
-----------	------

HORA PUNTA	Nº VEH
14:00	102
19:00	131



RAMAL: Residencial-Santa Cr. **FECHA:** 19/07/2002
PUNTO:
Nº CARRIL: 1

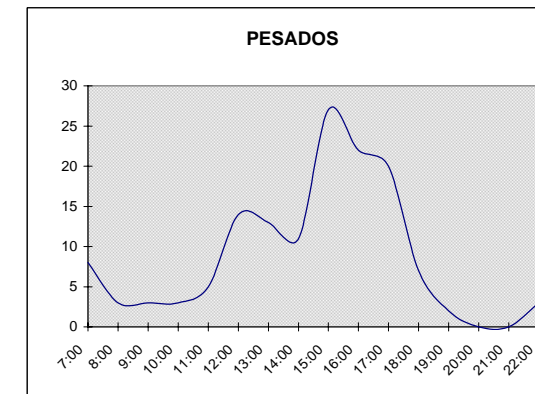
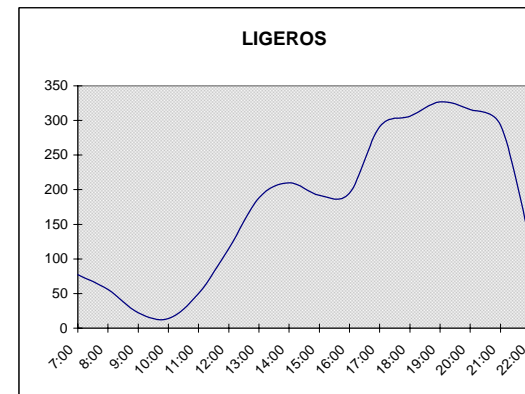
H_INI	H_FIN	LIG	PES	% PES
7:00	8:00	77	8	9,0%
8:00	9:00	56	3	4,5%
9:00	10:00	22	3	10,2%
10:00	11:00	14	3	9,6%
11:00	12:00	50	5	9,9%
12:00	13:00	115	14	11,1%
13:00	14:00	188	13	6,3%
14:00	15:00	210	11	5,0%
15:00	16:00	192	27	12,5%
16:00	17:00	195	22	9,6%
17:00	18:00	291	20	6,5%
18:00	19:00	306	7	2,4%
19:00	20:00	327	2	0,7%
20:00	21:00	316	0	0,0%
21:00	22:00	293	0	0,0%
22:00	23:00	124	3	2,3%

Mañana	792
Tarde	2.125
TOTAL 16 H	2.917
I.M.D.	2.766

TOT. LIGEROS	2776
TOT. PESADOS	141

% PESADOS	4,83
-----------	------

HORA PUNTA	Nº VEH
14:00	221
19:00	329



ENLACE BARRIO DE LA ALEGRÍA

RAMAL: Santa Cruz-Alegría **FECHA:** 19/07/2002
PUNTO:
Nº CARRIL: 1

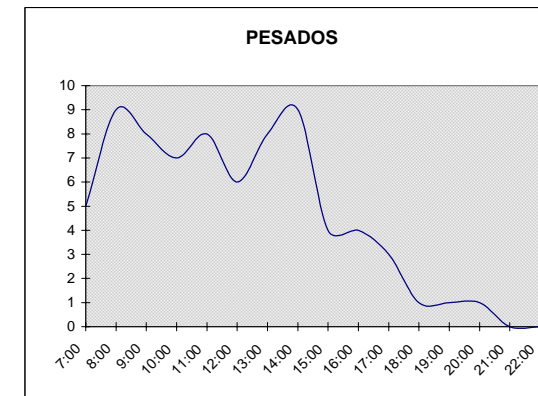
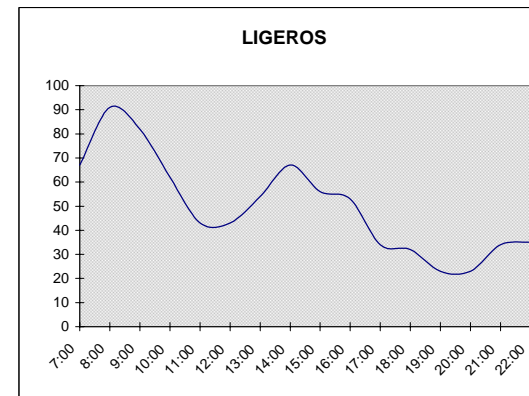
H_INI	H_FIN	LIG	PES	% PES
7:00	8:00	67	5	7,4%
8:00	9:00	91	9	9,0%
9:00	10:00	82	8	8,6%
10:00	11:00	62	7	10,1%
11:00	12:00	43	8	15,1%
12:00	13:00	43	6	12,7%
13:00	14:00	54	8	12,6%
14:00	15:00	67	9	11,9%
15:00	16:00	56	4	6,6%
16:00	17:00	53	4	7,0%
17:00	18:00	34	3	7,5%
18:00	19:00	32	1	3,2%
19:00	20:00	23	1	2,3%
20:00	21:00	23	1	2,2%
21:00	22:00	34	0	1,2%
22:00	23:00	35	0	0,0%

Mañana	569
Tarde	304
TOTAL 16 H	873
I.M.D.	828

TOT. LIGEROS	799
TOT. PESADOS	74

% PESADOS	8,48
-----------	------

HORA PUNTA	Nº VEH
8:00	100
15:00	60



RAMAL: Alegría-Santa Cruz **FECHA:** 19/07/2002
PUNTO:
Nº CARRIL: 1

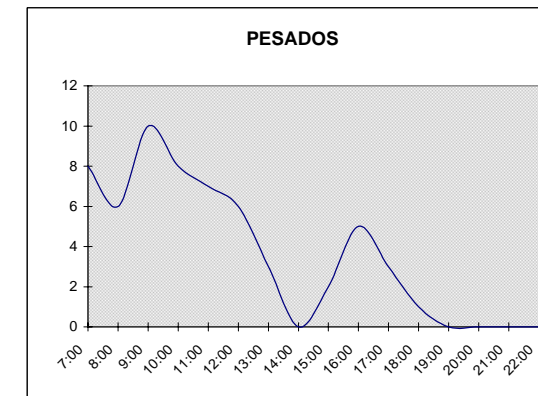
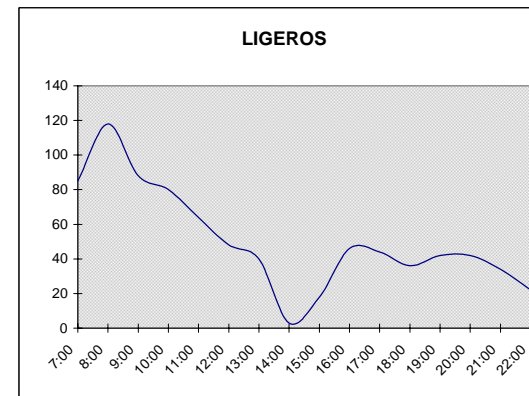
H_INI	H_FIN	LIG	PES	% PES
7:00	8:00	85	8	9,0%
8:00	9:00	118	6	4,5%
9:00	10:00	88	10	10,2%
10:00	11:00	80	8	9,6%
11:00	12:00	64	7	9,9%
12:00	13:00	48	6	11,1%
13:00	14:00	40	3	6,3%
14:00	15:00	3	0	5,0%
15:00	16:00	18	2	12,5%
16:00	17:00	46	5	9,6%
17:00	18:00	44	3	6,5%
18:00	19:00	36	1	2,4%
19:00	20:00	42	0	0,7%
20:00	21:00	42	0	0,0%
21:00	22:00	34	0	0,0%
22:00	23:00	22	0	2,3%

Mañana	574
Tarde	295
TOTAL 16 H	869
I.M.D.	824

TOT. LIGEROS	810
TOT. PESADOS	59

% PESADOS	6,79
-----------	------

HORA PUNTA	Nº VEH
8:00	124
16:00	51



ENLACE BARRIO DE LA ALEGRÍA

RAMAL: San Andrés-Alegría **FECHA:** 19/07/2002
PUNTO:
Nº CARRIL: 1

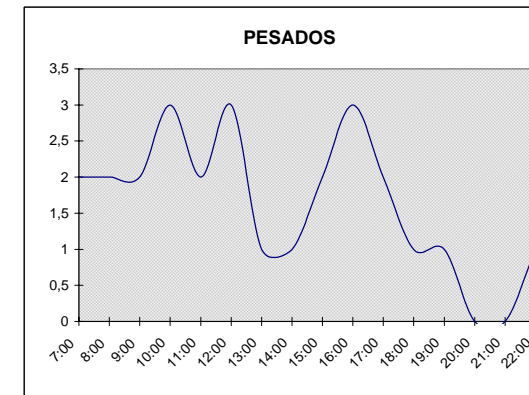
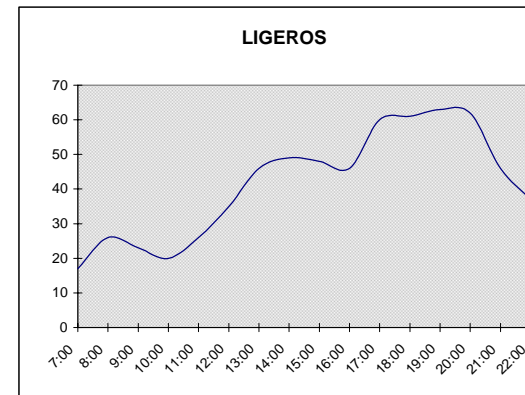
H_INI	H_FIN	LIG	PES	% PES
7:00	8:00	17	2	10,5%
8:00	9:00	26	2	6,2%
9:00	10:00	23	2	7,0%
10:00	11:00	20	3	12,5%
11:00	12:00	26	2	6,7%
12:00	13:00	35	3	8,1%
13:00	14:00	46	1	2,9%
14:00	15:00	49	1	2,2%
15:00	16:00	48	2	4,9%
16:00	17:00	46	3	5,6%
17:00	18:00	60	2	3,0%
18:00	19:00	61	1	2,1%
19:00	20:00	63	1	1,0%
20:00	21:00	62	0	0,6%
21:00	22:00	46	0	0,0%
22:00	23:00	37	1	3,3%

Mañana	258
Tarde	433
TOTAL 16 H	691
I.M.D.	655

TOT. LIGEROS	665
TOT. PESADOS	26

% PESADOS	3,76
-----------	------

HORA PUNTA	Nº VEH
14:00	50
19:00	64



RAMAL: Alegría-San Andrés **FECHA:** 19/07/2002
PUNTO:
Nº CARRIL: 1

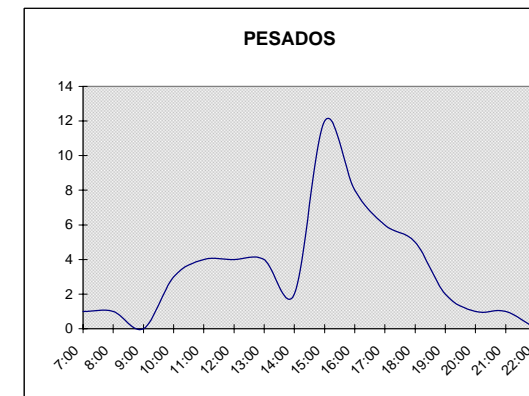
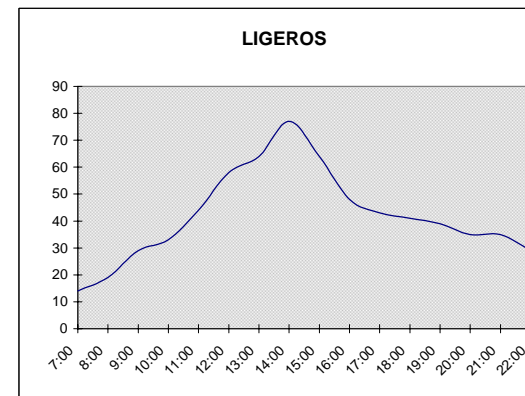
H_INI	H_FIN	LIG	PES	% PES
7:00	8:00	14	1	4,0%
8:00	9:00	19	1	3,7%
9:00	10:00	29	0	1,1%
10:00	11:00	33	3	8,5%
11:00	12:00	44	4	8,1%
12:00	13:00	58	4	6,7%
13:00	14:00	64	4	5,3%
14:00	15:00	77	2	3,1%
15:00	16:00	64	12	15,6%
16:00	17:00	48	8	14,7%
17:00	18:00	43	6	12,3%
18:00	19:00	41	5	10,4%
19:00	20:00	39	2	4,4%
20:00	21:00	35	1	3,3%
21:00	22:00	35	1	1,8%
22:00	23:00	29	0	0,0%

Mañana	357
Tarde	369
TOTAL 16 H	726
I.M.D.	688

TOT. LIGEROS	672
TOT. PESADOS	54

% PESADOS	7,44
-----------	------

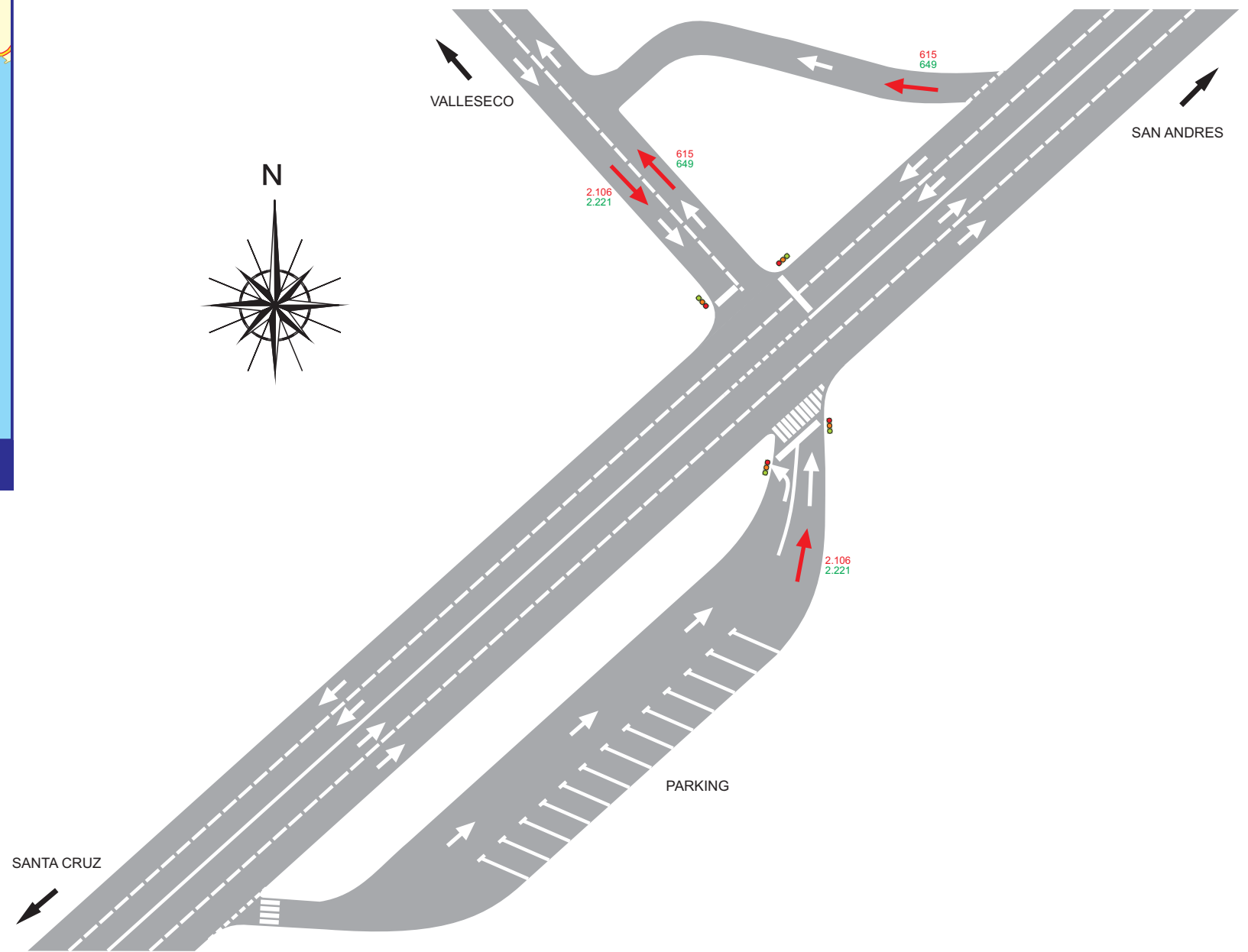
HORA PUNTA	Nº VEH
14:00	79
15:00	76





PLANO DE SITUACIÓN

LEYENDA	
192	AFOROS (7:00 a 23:00)
542	I.M.D.



ENLACE VALLESECO

RAMAL: Santa Cruz-Valleseco **FECHA:** 18/07/2002
PUNTO:
Nº CARRIL: 1

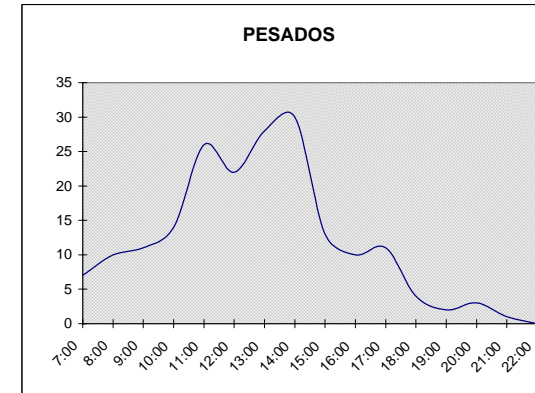
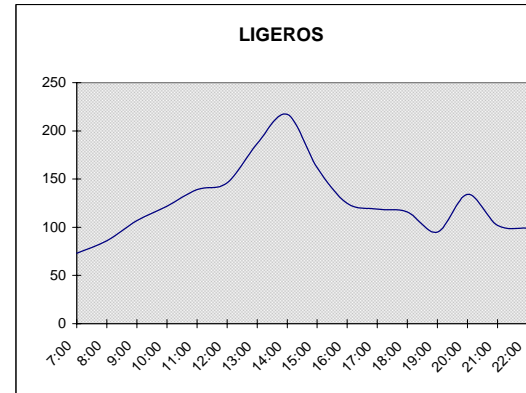
H_INI	H_FIN	LIG	PES	% PES
7:00	8:00	73	7	7,4%
8:00	9:00	86	10	9,0%
9:00	10:00	107	11	8,6%
10:00	11:00	122	14	10,1%
11:00	12:00	139	26	15,1%
12:00	13:00	146	22	12,7%
13:00	14:00	187	28	12,6%
14:00	15:00	217	30	11,9%
15:00	16:00	162	13	6,6%
16:00	17:00	125	10	7,0%
17:00	18:00	119	11	7,5%
18:00	19:00	116	4	3,2%
19:00	20:00	95	2	2,3%
20:00	21:00	134	3	2,2%
21:00	22:00	102	1	1,2%
22:00	23:00	99	0	0,0%

Mañana	1.225
Tarde	996
TOTAL 16 H	2.221
I.M.D.	2.106

TOT. LIGEROS	2029
TOT. PESADOS	192

% PESADOS	8,64
-----------	------

HORA PUNTA	Nº VEH
14:00	246
15:00	174



RAMAL: Valleseco-Santa Cruz **FECHA:** 18/07/2002
PUNTO:
Nº CARRIL: 1

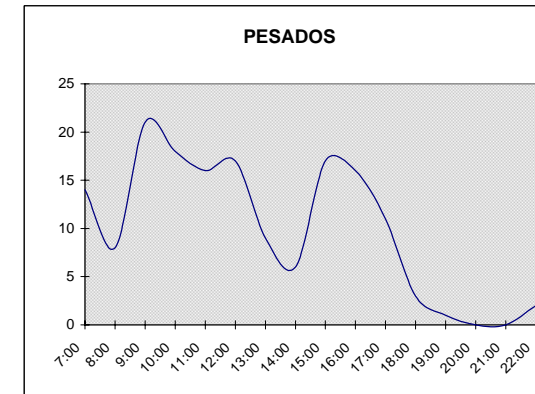
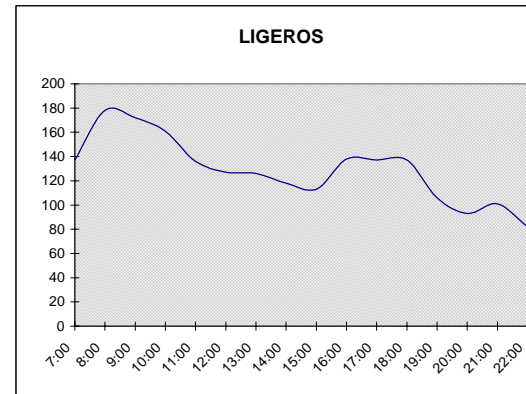
H_INI	H_FIN	LIG	PES	% PES
7:00	8:00	137	14	9,0%
8:00	9:00	178	8	4,5%
9:00	10:00	172	21	10,2%
10:00	11:00	161	18	9,6%
11:00	12:00	136	16	9,9%
12:00	13:00	127	17	11,1%
13:00	14:00	126	9	6,3%
14:00	15:00	118	6	5,0%
15:00	16:00	113	17	12,5%
16:00	17:00	138	16	9,6%
17:00	18:00	137	11	6,5%
18:00	19:00	137	3	2,4%
19:00	20:00	106	1	0,7%
20:00	21:00	93	0	0,0%
21:00	22:00	101	0	0,0%
22:00	23:00	82	2	2,3%

Mañana	1.264
Tarde	957
TOTAL 16 H	2.221
I.M.D.	2.106

TOT. LIGEROS	2062
TOT. PESADOS	159

% PESADOS	7,16
-----------	------

HORA PUNTA	Nº VEH
9:00	192
16:00	153



ENLACE VALLESECO

RAMAL: San Andrés-Valleseco **FECHA:** 18/07/2002
PUNTO:
Nº CARRIL: 1

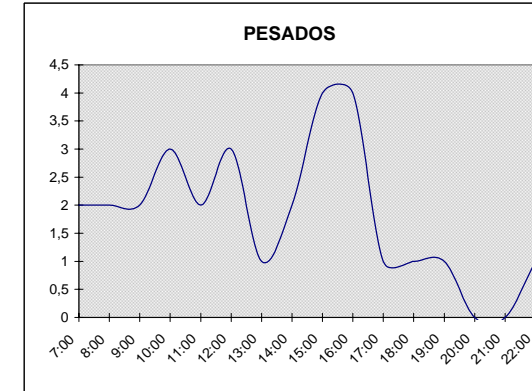
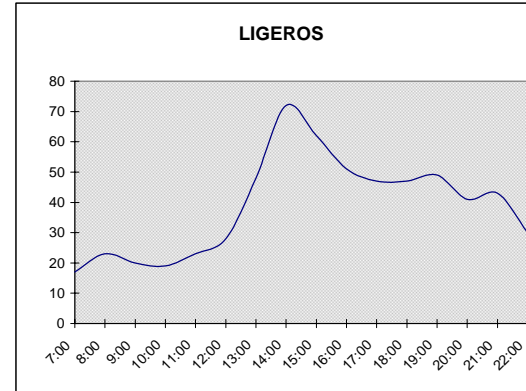
H. INI	H. FIN	LIG	PES	% PES
7:00	8:00	17	2	10,5%
8:00	9:00	23	2	6,2%
9:00	10:00	20	2	7,0%
10:00	11:00	19	3	12,5%
11:00	12:00	23	2	6,7%
12:00	13:00	28	3	8,1%
13:00	14:00	48	1	2,9%
14:00	15:00	72	2	2,2%
15:00	16:00	62	4	4,9%
16:00	17:00	51	4	5,6%
17:00	18:00	47	1	3,0%
18:00	19:00	47	1	2,1%
19:00	20:00	49	1	1,0%
20:00	21:00	41	0	0,6%
21:00	22:00	43	0	0,0%
22:00	23:00	30	1	3,3%

Mañana	267
Tarde	382
TOTAL 16 H	649
I.M.D.	615

TOT. LIGEROS	620
TOT. PESADOS	29

% PESADOS	4,47
-----------	------

HORA PUNTA	Nº VEH
14:00	74
15:00	65



RAMAL: Valleseco-San Andrés **FECHA:** 18/07/2002
PUNTO:
Nº CARRIL: 1

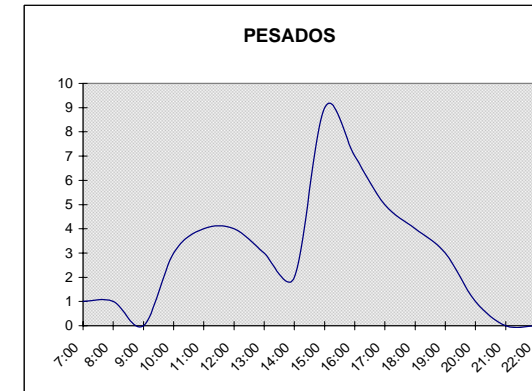
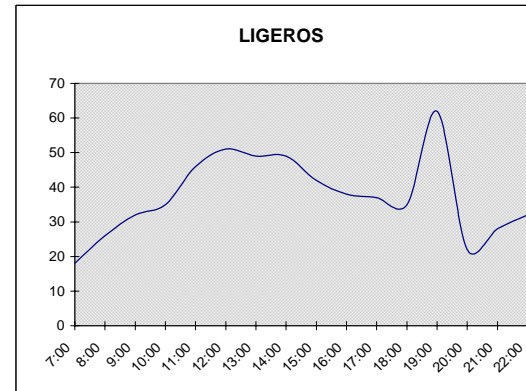
H. INI	H. FIN	LIG	PES	% PES
7:00	8:00	18	1	4,0%
8:00	9:00	26	1	3,7%
9:00	10:00	32	0	1,1%
10:00	11:00	35	3	8,5%
11:00	12:00	46	4	8,1%
12:00	13:00	51	4	6,7%
13:00	14:00	49	3	5,3%
14:00	15:00	49	2	3,1%
15:00	16:00	42	9	15,6%
16:00	17:00	38	7	14,7%
17:00	18:00	37	5	12,3%
18:00	19:00	35	4	10,4%
19:00	20:00	62	3	4,4%
20:00	21:00	22	1	3,3%
21:00	22:00	28	0	1,8%
22:00	23:00	32	0	0,0%

Mañana	324
Tarde	325
TOTAL 16 H	649
I.M.D.	615

TOT. LIGEROS	602
TOT. PESADOS	47

% PESADOS	7,24
-----------	------

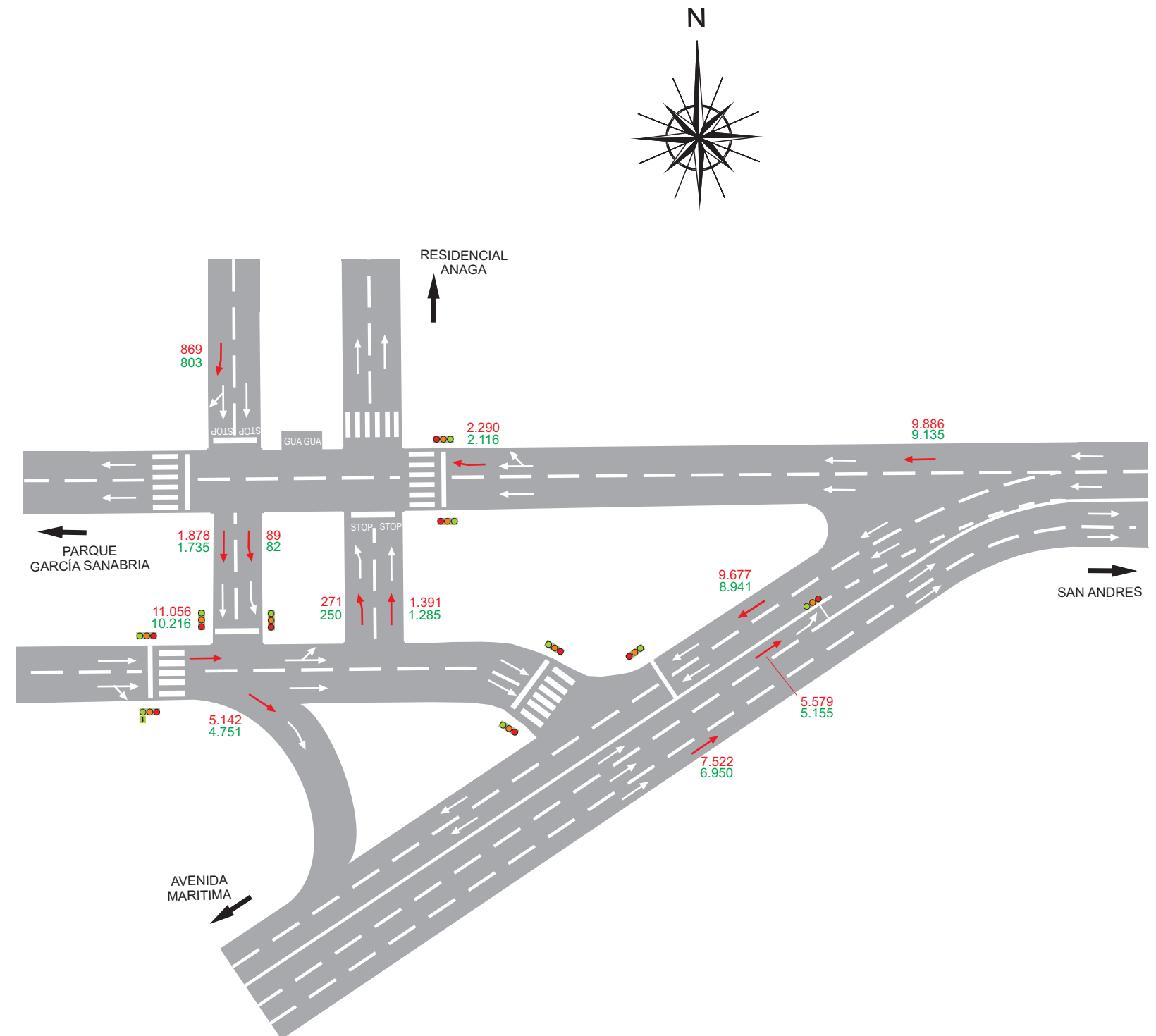
HORA PUNTA	Nº VEH
12:00	55
19:00	65





LEYENDA

192	AFOROS (7:00 a 23:00)
542	I.M.D.



RAMBLAS CON ANAGA

RAMAL:	Glorieta hacia Abril	FECHA:	05/02/2002
PUNTO:			
Nº CARRIL:	1		

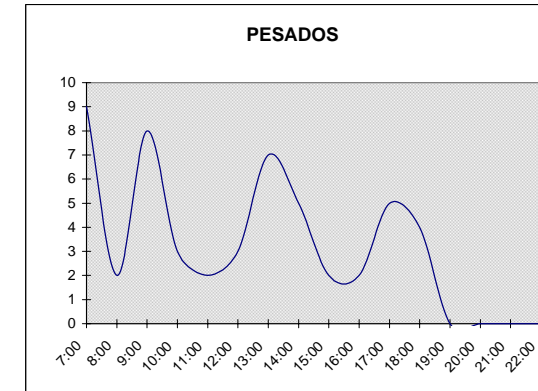
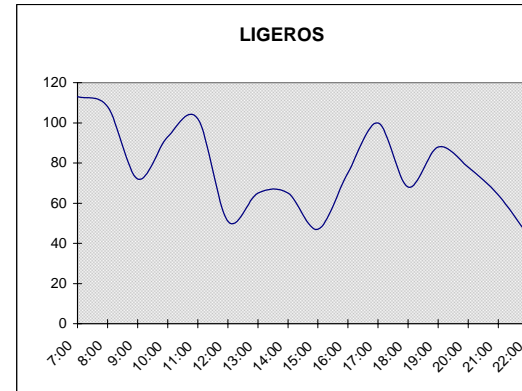
H_INI	H_FIN	LIG	PES	% PES
7:00	8:00	113	9	7,4%
8:00	9:00	108	2	1,8%
9:00	10:00	72	8	10,0%
10:00	11:00	93	3	3,1%
11:00	12:00	102	2	1,9%
12:00	13:00	51	3	5,6%
13:00	14:00	65	7	9,7%
14:00	15:00	65	5	7,1%
15:00	16:00	47	2	4,1%
16:00	17:00	75	2	2,6%
17:00	18:00	100	5	4,8%
18:00	19:00	68	4	5,6%
19:00	20:00	88	0	0,0%
20:00	21:00	78	0	0,0%
21:00	22:00	64	0	0,0%
22:00	23:00	44	0	0,0%

Mañana	708
Tarde	577
TOTAL 16 H	1.285
I.M.D.	1.391

TOT. LIGEROS	1233
TOT. PESADOS	52

% PESADOS	4,05
-----------	------

HORA PUNTA	Nº VEH
7:00	122
17:00	105



RAMAL:	Glorieta hacia Ramblas	FECHA:	05/02/2002
PUNTO:			
Nº CARRIL:	1		

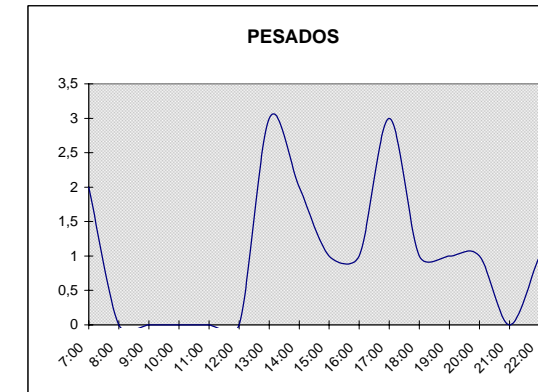
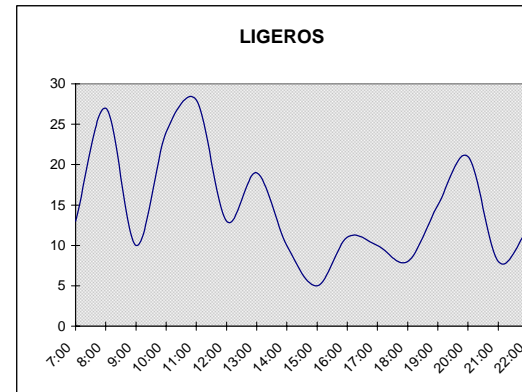
H_INI	H_FIN	LIG	PES	% PES
7:00	8:00	13	2	13,3%
8:00	9:00	27	0	0,0%
9:00	10:00	10	0	0,0%
10:00	11:00	24	0	0,0%
11:00	12:00	28	0	0,0%
12:00	13:00	13	0	0,0%
13:00	14:00	19	3	13,6%
14:00	15:00	10	2	16,7%
15:00	16:00	5	1	16,7%
16:00	17:00	11	1	8,3%
17:00	18:00	10	3	23,1%
18:00	19:00	8	1	11,1%
19:00	20:00	15	1	6,3%
20:00	21:00	21	1	4,5%
21:00	22:00	8	0	0,0%
22:00	23:00	12	1	7,7%

Mañana	151
Tarde	99
TOTAL 16 H	250
I.M.D.	271

TOT. LIGEROS	234
TOT. PESADOS	16

% PESADOS	6,40
-----------	------

HORA PUNTA	Nº VEH
11:00	28
20:00	22



RAMBLAS CON ANAGA

RAMAL: Anaga Sur **FECHA:** 05/02/2002
PUNTO:
Nº CARRIL: 1

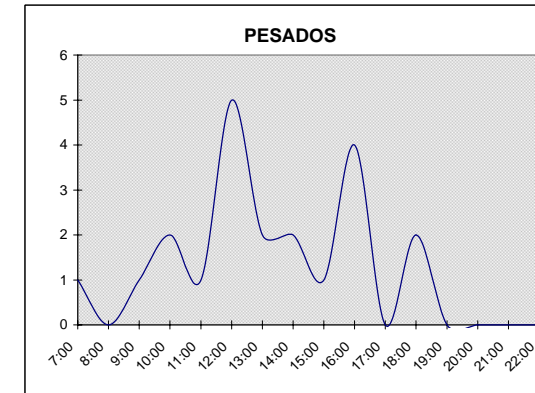
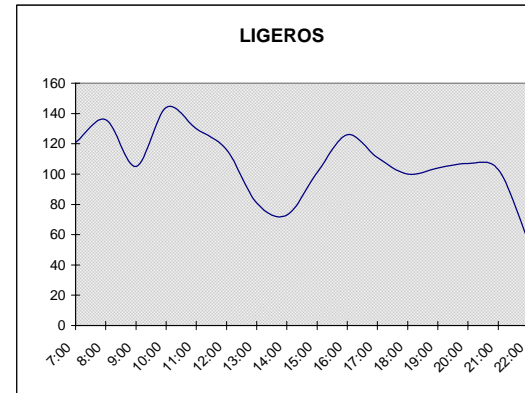
H_INI	H_FIN	LIG	PES	% PES
7:00	8:00	121	1	0,8%
8:00	9:00	136	0	0,0%
9:00	10:00	105	1	0,9%
10:00	11:00	144	2	1,4%
11:00	12:00	130	1	0,8%
12:00	13:00	116	5	4,1%
13:00	14:00	81	2	2,4%
14:00	15:00	73	2	2,7%
15:00	16:00	101	1	1,0%
16:00	17:00	126	4	3,1%
17:00	18:00	111	0	3,0%
18:00	19:00	100	2	2,0%
19:00	20:00	104	0	0,0%
20:00	21:00	107	0	0,0%
21:00	22:00	103	0	0,0%
22:00	23:00	56	0	0,0%

Mañana	920
Tarde	815
TOTAL 16 H	1.735
I.M.D.	1.878

TOT. LIGEROS	1714
TOT. PESADOS	21

% PESADOS	1,21
-----------	------

HORA PUNTA	Nº VEH
10:00	146
16:00	130



RAMAL: Anaga Norte **FECHA:** 05/02/2002
PUNTO:
Nº CARRIL: 1

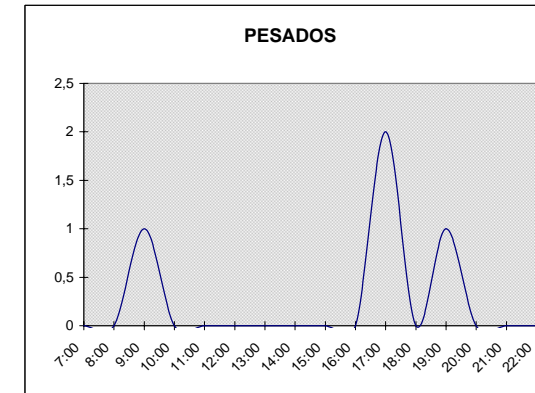
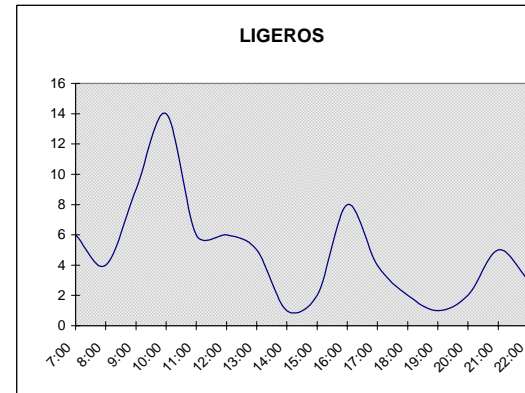
H_INI	H_FIN	LIG	PES	% PES
7:00	8:00	6	0	0,0%
8:00	9:00	4	0	0,0%
9:00	10:00	9	1	10,0%
10:00	11:00	14	0	0,0%
11:00	12:00	6	0	0,0%
12:00	13:00	6	0	0,0%
13:00	14:00	5	0	0,0%
14:00	15:00	1	0	0,0%
15:00	16:00	2	0	0,0%
16:00	17:00	8	0	0,0%
17:00	18:00	4	2	33,3%
18:00	19:00	2	0	0,0%
19:00	20:00	1	1	50,0%
20:00	21:00	2	0	0,0%
21:00	22:00	5	0	0,0%
22:00	23:00	3	0	0,0%

Mañana	52
Tarde	30
TOTAL 16 H	82
I.M.D.	89

TOT. LIGEROS	78
TOT. PESADOS	4

% PESADOS	4,88
-----------	------

HORA PUNTA	Nº VEH
10:00	14
16:00	8



RAMBLAS CON ANAGA

RAMAL: Anaga Norte hacia Ramblas **FECHA:** 05/02/2002
PUNTO:
Nº CARRIL: 1

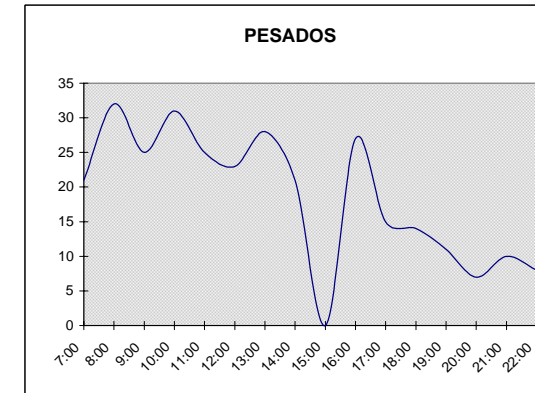
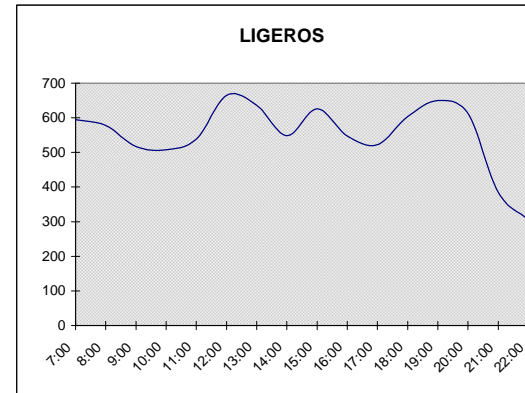
H_INI	H_FIN	LIG	PES	% PES
7:00	8:00	595	21	3,4%
8:00	9:00	578	32	5,2%
9:00	10:00	517	25	4,6%
10:00	11:00	508	31	5,8%
11:00	12:00	538	25	4,4%
12:00	13:00	665	23	3,3%
13:00	14:00	636	28	4,2%
14:00	15:00	548	21	3,7%
15:00	16:00	626	0	0,0%
16:00	17:00	547	27	4,7%
17:00	18:00	522	15	2,8%
18:00	19:00	604	14	2,3%
19:00	20:00	650	11	1,7%
20:00	21:00	613	7	1,1%
21:00	22:00	385	10	2,5%
22:00	23:00	305	8	2,6%

Mañana	4.791
Tarde	4.344
TOTAL 16 H	9.135
I.M.D.	9.886

TOT. LIGEROS	8837
TOT. PESADOS	298

% PESADOS	3,26
-----------	------

HORA PUNTA	Nº VEH
12:00	688
19:00	661



RAMAL: Dr Pablos Abril - Ramblas **FECHA:** 05/02/2002
PUNTO:
Nº CARRIL: 1

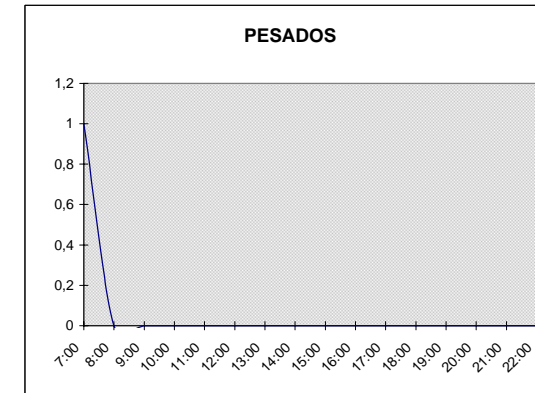
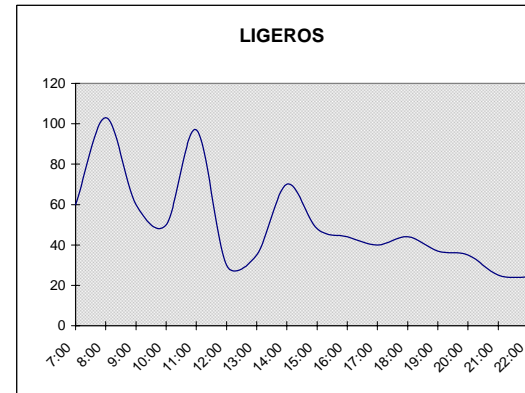
H_INI	H_FIN	LIG	PES	% PES
7:00	8:00	60	1	1,6%
8:00	9:00	103	0	0,0%
9:00	10:00	60	0	0,0%
10:00	11:00	50	0	0,0%
11:00	12:00	97	0	0,0%
12:00	13:00	30	0	0,0%
13:00	14:00	35	0	0,0%
14:00	15:00	70	0	0,0%
15:00	16:00	48	0	0,0%
16:00	17:00	44	0	0,0%
17:00	18:00	40	0	0,0%
18:00	19:00	44	0	0,0%
19:00	20:00	37	0	0,0%
20:00	21:00	35	0	0,0%
21:00	22:00	25	0	0,0%
22:00	23:00	24	0	0,0%

Mañana	506
Tarde	297
TOTAL 16 H	803
I.M.D.	869

TOT. LIGEROS	802
TOT. PESADOS	1

% PESADOS	0,12
-----------	------

HORA PUNTA	Nº VEH
8:00	103
15:00	48



RAMBLAS CON ANAGA

RAMAL: Anaga Norte - Abril	FECHA: 05/02/2002
PUNTO:	
Nº CARRIL: 1	

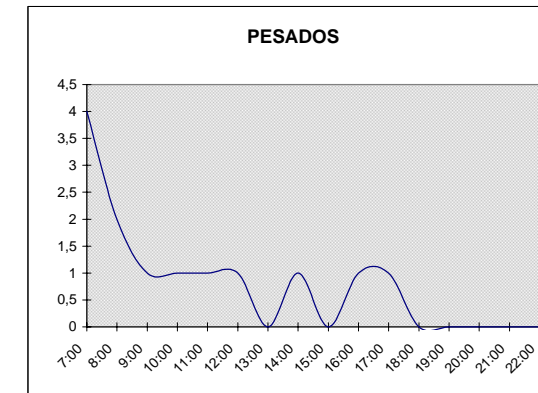
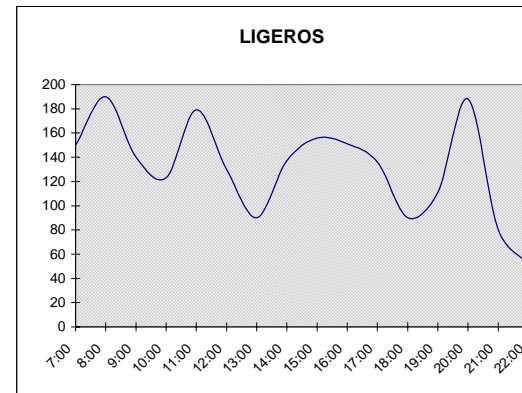
H_INI	H_FIN	LIG	PES	% PES
7:00	8:00	150	4	2,6%
8:00	9:00	190	2	1,0%
9:00	10:00	140	1	0,7%
10:00	11:00	123	1	0,8%
11:00	12:00	179	1	0,6%
12:00	13:00	130	1	0,8%
13:00	14:00	90	0	0,0%
14:00	15:00	137	1	0,7%
15:00	16:00	156	0	0,0%
16:00	17:00	151	1	0,7%
17:00	18:00	136	1	0,7%
18:00	19:00	90	0	0,0%
19:00	20:00	111	0	0,0%
20:00	21:00	188	0	0,0%
21:00	22:00	80	0	0,0%
22:00	23:00	52	0	0,0%

Mañana	1.150
Tarde	966
TOTAL 16 H	2.116
I.M.D.	2.290

TOT. LIGEROS	2103
TOT. PESADOS	13

% PESADOS	0,61
------------------	-------------

HORA PUNTA	Nº VEH
8:00	192
20:00	188



RAMAL: Anaga Sur - Norte	FECHA: 05/02/2002
PUNTO: Carril 1	
Nº CARRIL: 1	

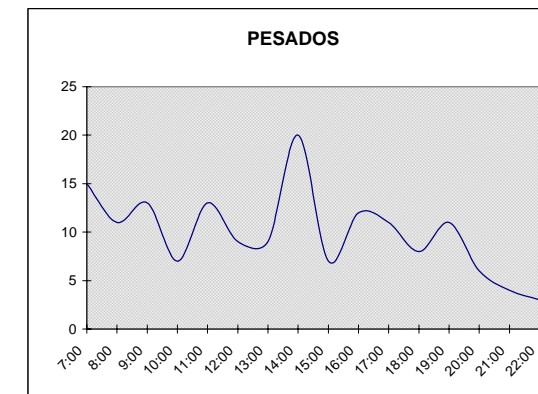
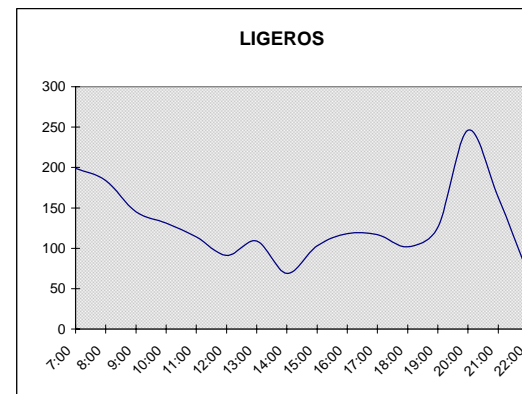
H_INI	H_FIN	LIG	PES	% PES
7:00	8:00	199	15	7,0%
8:00	9:00	184	11	5,6%
9:00	10:00	145	13	8,2%
10:00	11:00	131	7	5,1%
11:00	12:00	114	13	10,2%
12:00	13:00	91	9	9,0%
13:00	14:00	109	9	7,6%
14:00	15:00	69	20	22,5%
15:00	16:00	103	7	6,4%
16:00	17:00	118	12	9,2%
17:00	18:00	117	11	8,6%
18:00	19:00	102	8	7,3%
19:00	20:00	126	11	8,0%
20:00	21:00	246	6	2,4%
21:00	22:00	163	4	2,4%
22:00	23:00	67	3	4,3%

Mañana	1.139
Tarde	1.104
TOTAL 16 H	2.243
I.M.D.	2.428

TOT. LIGEROS	2084
TOT. PESADOS	159

% PESADOS	7,09
------------------	-------------

HORA PUNTA	Nº VEH
7:00	214
20:00	252



RAMBLAS CON ANAGA

RAMAL: Anaga Sur - Norte	FECHA: 05/02/2002
PUNTO: Carril 2	
Nº CARRIL: 1	

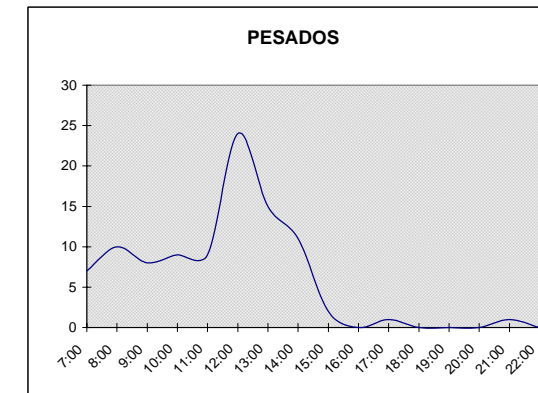
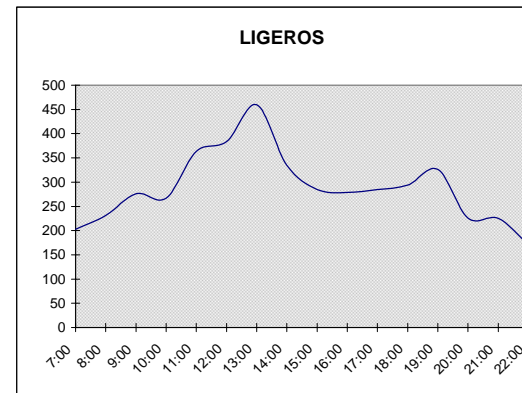
H_INI	H_FIN	LIG	PES	% PES
7:00	8:00	203	7	3,3%
8:00	9:00	231	10	4,1%
9:00	10:00	276	8	2,8%
10:00	11:00	267	9	3,3%
11:00	12:00	363	9	2,4%
12:00	13:00	384	24	5,9%
13:00	14:00	460	15	3,2%
14:00	15:00	335	11	3,2%
15:00	16:00	285	2	0,7%
16:00	17:00	279	0	0,0%
17:00	18:00	285	1	0,3%
18:00	19:00	294	0	0,0%
19:00	20:00	326	0	0,0%
20:00	21:00	226	0	0,0%
21:00	22:00	225	1	0,4%
22:00	23:00	171	0	0,0%

Mañana	2.612
Tarde	2.095
TOTAL 16 H	4.707
I.M.D.	5.094

TOT. LIGEROS	4610
TOT. PESADOS	97

% PESADOS	2,06
------------------	-------------

HORA PUNTA	Nº VEH
13:00	475
19:00	326



RAMAL: Giro Ramblas - Anaga	FECHA: 05/02/2002
PUNTO:	
Nº CARRIL: 1	

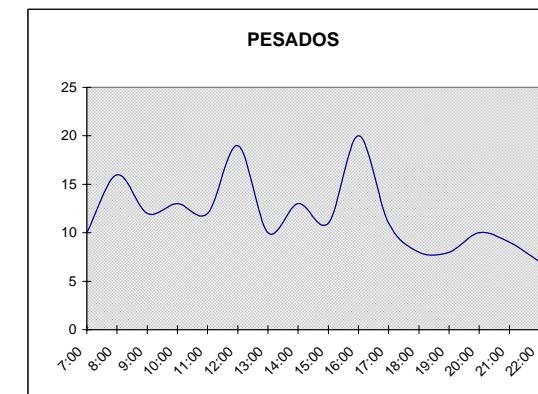
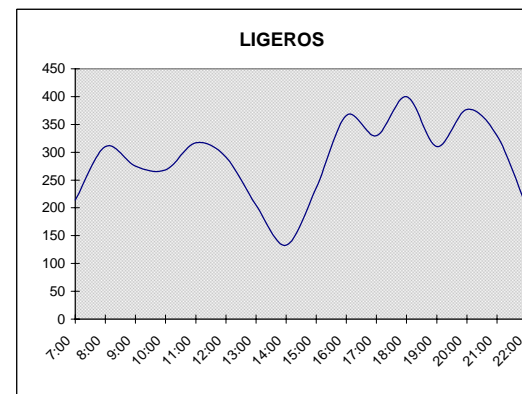
H_INI	H_FIN	LIG	PES	% PES
7:00	8:00	214	10	4,5%
8:00	9:00	310	16	4,9%
9:00	10:00	275	12	4,2%
10:00	11:00	268	13	4,6%
11:00	12:00	317	12	3,6%
12:00	13:00	291	19	6,1%
13:00	14:00	205	10	4,7%
14:00	15:00	133	13	8,9%
15:00	16:00	236	11	4,5%
16:00	17:00	366	20	5,2%
17:00	18:00	330	11	3,2%
18:00	19:00	400	8	2,0%
19:00	20:00	310	8	2,5%
20:00	21:00	377	10	2,6%
21:00	22:00	330	9	2,7%
22:00	23:00	200	7	3,4%

Mañana	2.118
Tarde	2.633
TOTAL 16 H	4.751
I.M.D.	5.142

TOT. LIGEROS	4562
TOT. PESADOS	189

% PESADOS	3,98
------------------	-------------

HORA PUNTA	Nº VEH
11:00	329
18:00	408



RAMBLAS CON ANAGA

RAMAL: Anaga - Rambla - Giro **FECHA:** 05/02/2002
PUNTO:
Nº CARRIL: 1

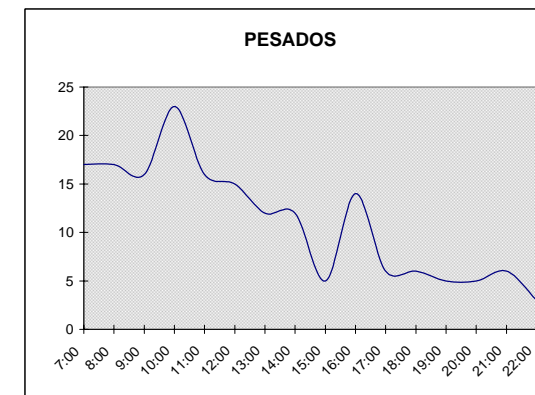
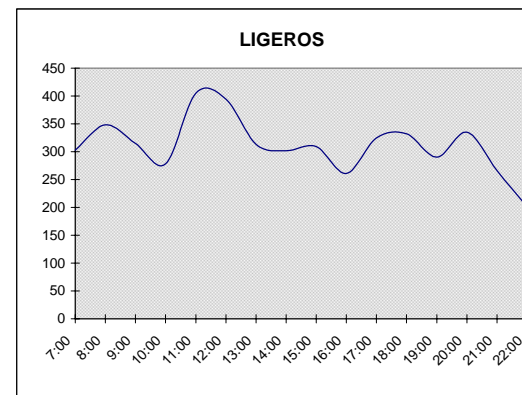
H. INI	H. FIN	LIG	PES	% PES
7:00	8:00	303	17	5,3%
8:00	9:00	348	17	4,7%
9:00	10:00	315	16	4,8%
10:00	11:00	278	23	7,6%
11:00	12:00	405	16	3,8%
12:00	13:00	394	15	3,7%
13:00	14:00	313	12	3,7%
14:00	15:00	302	12	3,8%
15:00	16:00	309	5	1,6%
16:00	17:00	261	14	5,1%
17:00	18:00	325	6	1,8%
18:00	19:00	332	6	1,8%
19:00	20:00	290	5	1,7%
20:00	21:00	335	5	1,5%
21:00	22:00	266	6	2,2%
22:00	23:00	201	3	1,5%

Mañana	2.786
Tarde	2.369
TOTAL 16 H	5.155
I.M.D.	5.579

TOT. LIGEROS	4977
TOT. PESADOS	178

% PESADOS	3,45
-----------	------

HORA PUNTA	Nº VEH
11:00	421
20:00	340



RAMAL: Anaga Norte - Sur **FECHA:** 05/02/2002
PUNTO: Carril 2
Nº CARRIL: 1

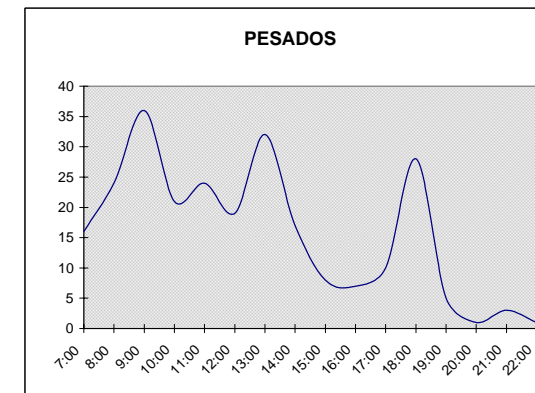
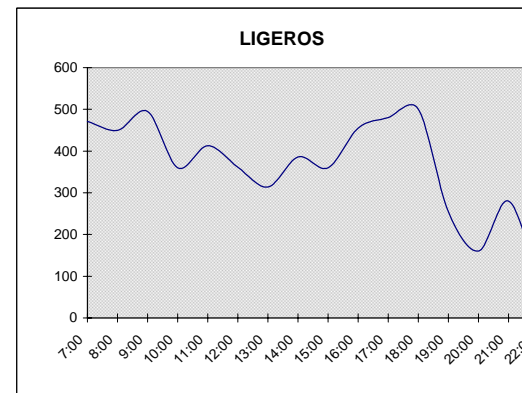
H. INI	H. FIN	LIG	PES	% PES
7:00	8:00	471	16	3,3%
8:00	9:00	450	24	5,1%
9:00	10:00	495	36	6,8%
10:00	11:00	360	21	5,5%
11:00	12:00	413	24	5,5%
12:00	13:00	361	19	5,0%
13:00	14:00	314	32	9,2%
14:00	15:00	386	17	4,2%
15:00	16:00	360	8	2,2%
16:00	17:00	455	7	1,5%
17:00	18:00	480	10	2,0%
18:00	19:00	500	28	5,3%
19:00	20:00	255	5	1,9%
20:00	21:00	160	1	0,6%
21:00	22:00	280	3	1,1%
22:00	23:00	93	1	1,1%

Mañana	3.439
Tarde	2.646
TOTAL 16 H	6.085
I.M.D.	6.586

TOT. LIGEROS	5833
TOT. PESADOS	252

% PESADOS	4,14
-----------	------

HORA PUNTA	Nº VEH
9:00	531
18:00	528



RAMBLAS CON ANAGA

RAMAL: Anaga Norte - Sur	FECHA: 05/02/2002
PUNTO: Carril 1	
Nº CARRIL: 1	

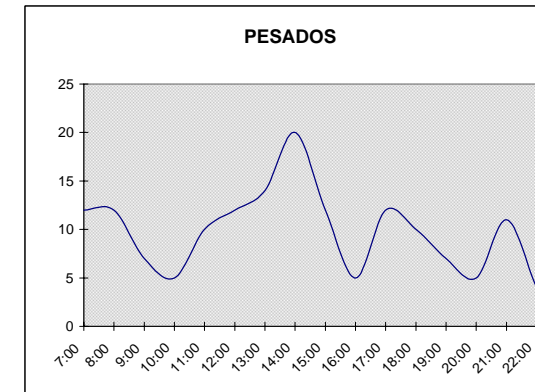
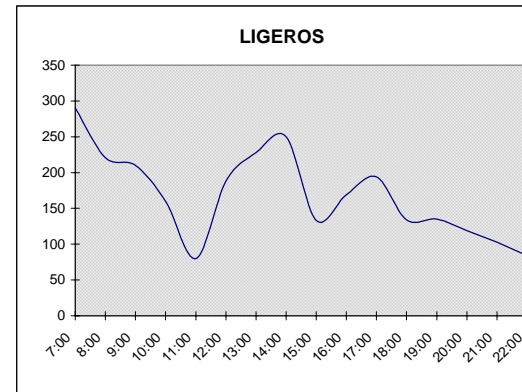
H. INI	H. FIN	LIG	PES	% PES
7:00	8:00	290	12	4,0%
8:00	9:00	221	12	5,2%
9:00	10:00	210	7	3,2%
10:00	11:00	160	5	3,0%
11:00	12:00	80	10	11,1%
12:00	13:00	188	12	6,0%
13:00	14:00	228	14	5,8%
14:00	15:00	250	20	7,4%
15:00	16:00	133	12	8,3%
16:00	17:00	169	5	2,9%
17:00	18:00	194	12	5,8%
18:00	19:00	134	10	6,9%
19:00	20:00	135	7	4,9%
20:00	21:00	119	5	4,0%
21:00	22:00	103	11	9,6%
22:00	23:00	84	4	4,5%

Mañana	1.719
Tarde	1.137
TOTAL 16 H	2.856
I.M.D.	3.091

TOT. LIGEROS	2698
TOT. PESADOS	158

% PESADOS	5,53
------------------	-------------

HORA PUNTA	Nº VEH
7:00	302
17:00	206



RAMAL: Ramblas bajada	FECHA: 05/02/2002
PUNTO:	
Nº CARRIL: 1	

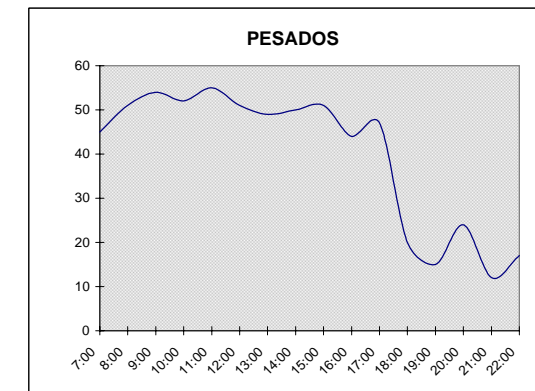
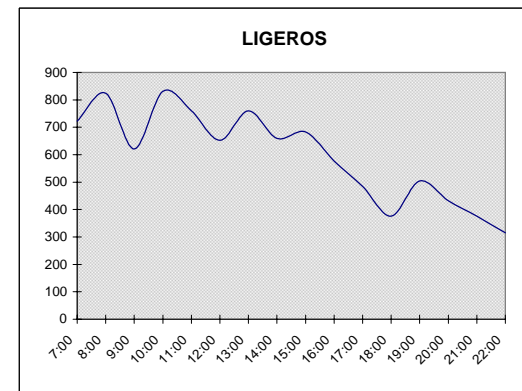
H. INI	H. FIN	LIG	PES	% PES
7:00	8:00	723	45	5,9%
8:00	9:00	824	51	5,8%
9:00	10:00	621	54	8,0%
10:00	11:00	831	52	5,9%
11:00	12:00	760	55	6,7%
12:00	13:00	653	51	7,2%
13:00	14:00	760	49	6,1%
14:00	15:00	660	50	7,0%
15:00	16:00	683	51	6,9%
16:00	17:00	577	44	7,1%
17:00	18:00	484	47	8,9%
18:00	19:00	376	20	5,1%
19:00	20:00	504	15	2,9%
20:00	21:00	432	24	5,3%
21:00	22:00	376	12	3,1%
22:00	23:00	315	17	5,1%

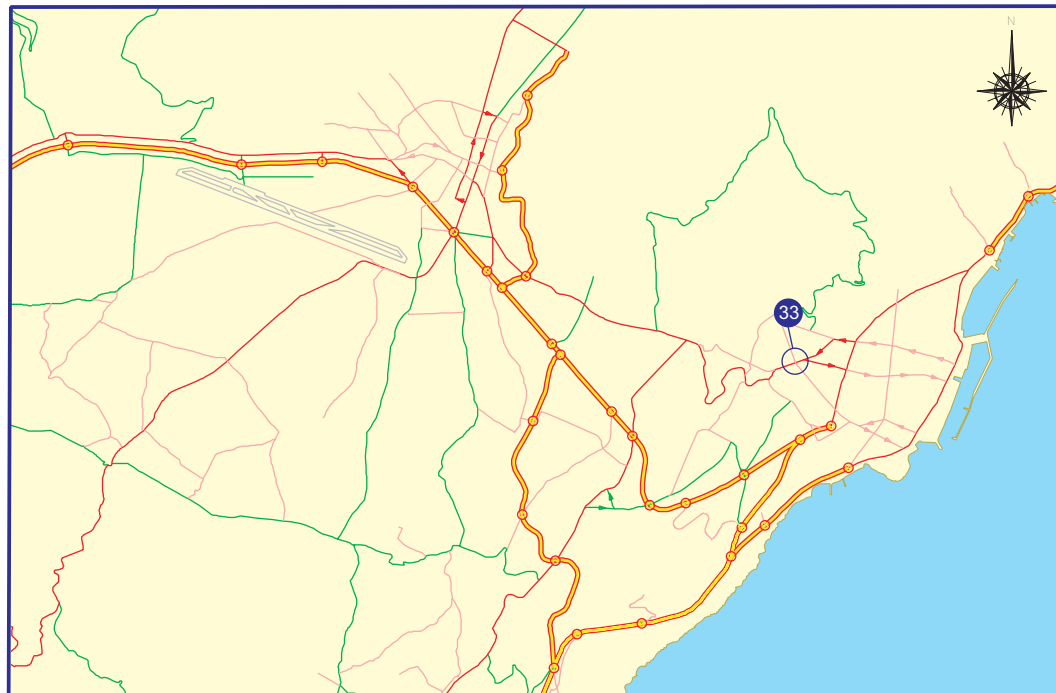
Mañana	6.239
Tarde	3.977
TOTAL 16 H	10.216
I.M.D.	11.056

TOT. LIGEROS	9579
TOT. PESADOS	637

% PESADOS	6,24
------------------	-------------

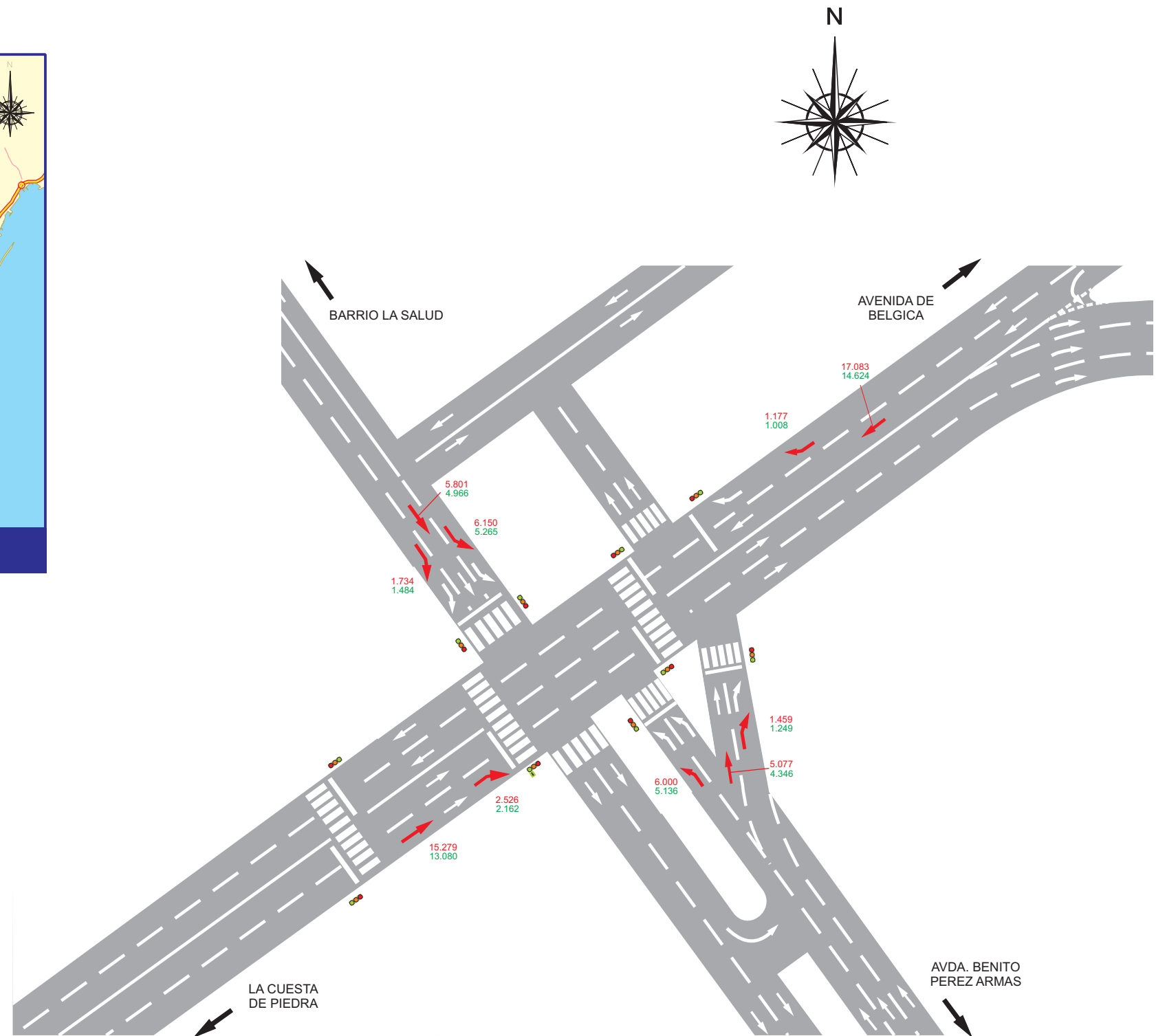
HORA PUNTA	Nº VEH
10:00	883
15:00	734





PLANO DE SITUACIÓN

LEYENDA	
192	AFOROS (7:00 a 23:00)
542	I.M.D.



CRUZ DEL SEÑOR

RAMAL:	La Salud-La Laguna	FECHA:	06/02/2002
PUNTO:			
Nº CARRIL:	1		

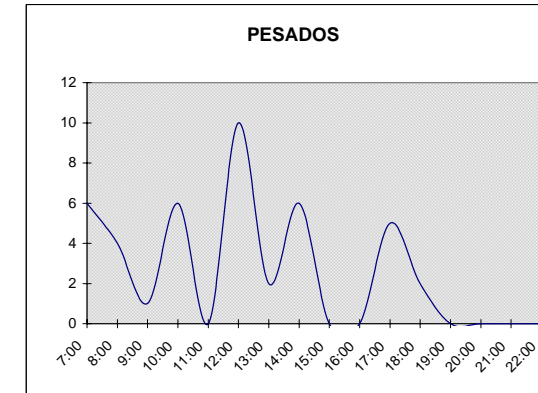
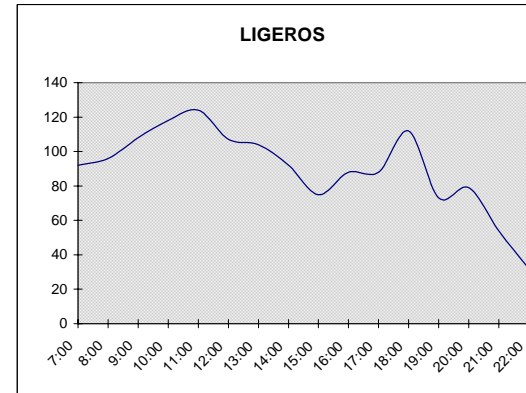
H_INI	H_FIN	LIG	PES	% PES
7:00	8:00	92	6	6,1%
8:00	9:00	96	4	4,0%
9:00	10:00	108	1	0,9%
10:00	11:00	118	6	4,8%
11:00	12:00	124	0	0,0%
12:00	13:00	107	10	8,5%
13:00	14:00	104	2	1,9%
14:00	15:00	92	6	6,1%
15:00	16:00	75	0	0,0%
16:00	17:00	88	0	0,0%
17:00	18:00	88	5	5,4%
18:00	19:00	112	2	1,8%
19:00	20:00	73	0	0,0%
20:00	21:00	79	0	0,0%
21:00	22:00	54	0	0,0%
22:00	23:00	32	0	0,0%

Mañana	876
Tarde	608
TOTAL 16 H	1.484
I.M.D.	1.734

TOT. LIGEROS	1442
TOT. PESADOS	42

% PESADOS	2,83
------------------	-------------

HORA PUNTA	Nº VEH
10:00	124
18:00	114



RAMAL:	La Salud-Santa Cruz	FECHA:	06/02/2002
PUNTO:			
Nº CARRIL:	1		

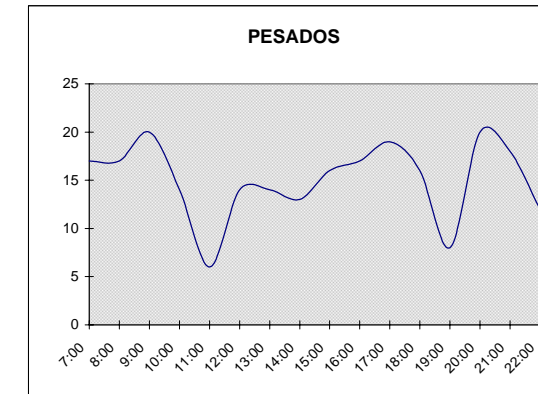
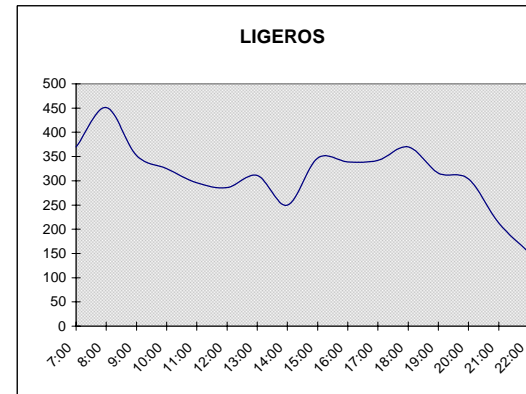
H_INI	H_FIN	LIG	PES	% PES
7:00	8:00	370	17	4,4%
8:00	9:00	451	17	3,6%
9:00	10:00	352	20	5,4%
10:00	11:00	325	14	4,1%
11:00	12:00	296	6	2,0%
12:00	13:00	286	14	4,7%
13:00	14:00	311	14	4,3%
14:00	15:00	250	13	4,9%
15:00	16:00	347	16	4,4%
16:00	17:00	339	17	4,8%
17:00	18:00	342	19	5,3%
18:00	19:00	370	16	4,1%
19:00	20:00	316	8	2,5%
20:00	21:00	304	20	6,2%
21:00	22:00	213	18	7,8%
22:00	23:00	152	12	7,3%

Mañana	2.756
Tarde	2.509
TOTAL 16 H	5.265
I.M.D.	6.150

TOT. LIGEROS	5024
TOT. PESADOS	241

% PESADOS	4,58
------------------	-------------

HORA PUNTA	Nº VEH
8:00	468
18:00	386



CRUZ DEL SEÑOR

RAMAL: La Salud-B.Pérez Armas **FECHA:** 06/02/2002
PUNTO:
Nº CARRIL: 1

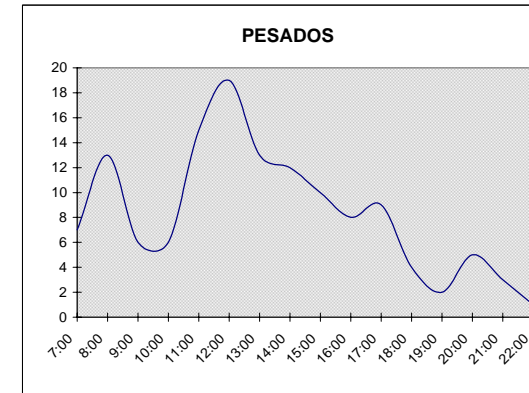
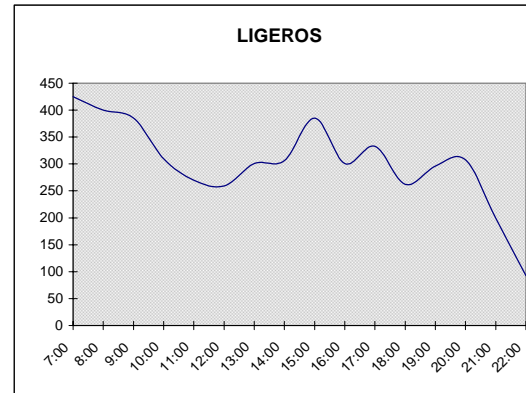
H_INI	H_FIN	LIG	PES	% PES
7:00	8:00	425	7	1,6%
8:00	9:00	400	13	3,1%
9:00	10:00	385	6	1,5%
10:00	11:00	310	6	1,9%
11:00	12:00	270	15	5,3%
12:00	13:00	259	19	6,8%
13:00	14:00	301	13	4,1%
14:00	15:00	306	12	3,8%
15:00	16:00	385	10	2,5%
16:00	17:00	301	8	2,6%
17:00	18:00	333	9	3,0%
18:00	19:00	262	4	1,5%
19:00	20:00	296	2	0,7%
20:00	21:00	308	5	1,6%
21:00	22:00	199	3	1,5%
22:00	23:00	93	1	1,1%

Mañana	2.747
Tarde	2.219
TOTAL 16 H	4.966
I.M.D.	5.801

TOT. LIGEROS	4833
TOT. PESADOS	133

% PESADOS	2,68
-----------	------

HORA PUNTA	Nº VEH
7:00	432
15:00	395



RAMAL: Santa Cruz-La Laguna **FECHA:** 06/02/2002
PUNTO:
Nº CARRIL: 2

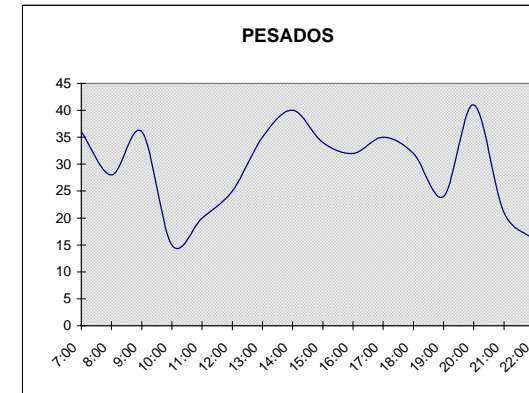
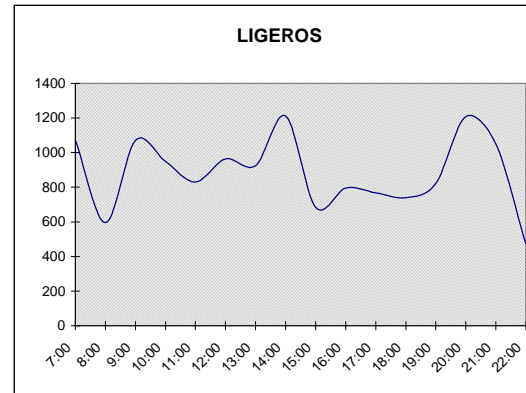
H_INI	H_FIN	LIG	PES	% PES
7:00	8:00	1073	36	3,2%
8:00	9:00	596	28	4,5%
9:00	10:00	1070	36	3,3%
10:00	11:00	949	15	1,6%
11:00	12:00	830	20	2,4%
12:00	13:00	963	25	2,5%
13:00	14:00	925	35	3,6%
14:00	15:00	1211	40	3,2%
15:00	16:00	685	34	4,7%
16:00	17:00	795	32	3,9%
17:00	18:00	767	35	4,4%
18:00	19:00	740	32	4,1%
19:00	20:00	822	24	2,8%
20:00	21:00	1207	41	3,3%
21:00	22:00	1050	21	2,0%
22:00	23:00	471	16	3,3%

Mañana	7.852
Tarde	6.772
TOTAL 16 H	14.624
I.M.D.	17.083

TOT. LIGEROS	14154
TOT. PESADOS	470

% PESADOS	3,21
-----------	------

HORA PUNTA	Nº VEH
14:00	1251
20:00	1248



CRUZ DEL SEÑOR

RAMAL: B.Pérez Armas-La Laguna **FECHA:** 06/02/2002
PUNTO:
Nº CARRIL: 2

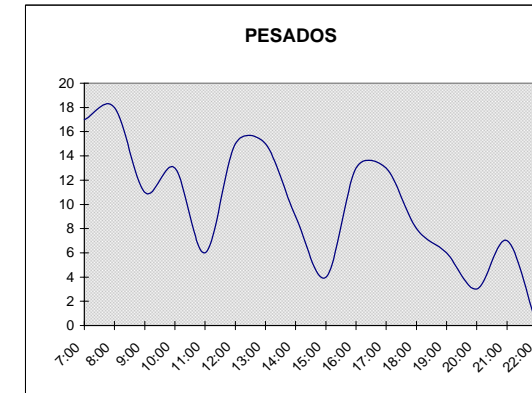
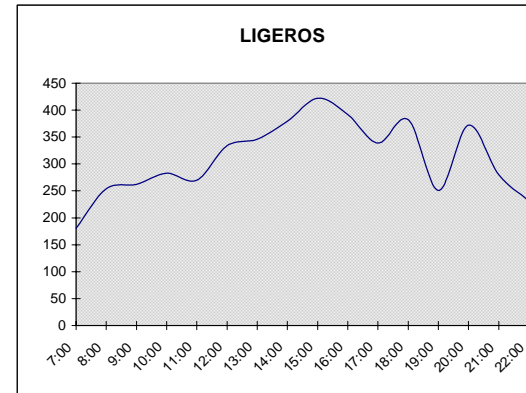
H_INI	H_FIN	LIG	PES	% PES
7:00	8:00	181	17	8,6%
8:00	9:00	254	18	6,6%
9:00	10:00	262	11	4,0%
10:00	11:00	283	13	4,4%
11:00	12:00	270	6	2,2%
12:00	13:00	334	15	4,3%
13:00	14:00	346	15	4,2%
14:00	15:00	379	9	2,3%
15:00	16:00	422	4	0,9%
16:00	17:00	392	13	3,2%
17:00	18:00	339	13	3,7%
18:00	19:00	382	8	2,1%
19:00	20:00	251	6	2,3%
20:00	21:00	372	3	0,8%
21:00	22:00	280	7	2,4%
22:00	23:00	231	0	0,0%

Mañana	2.413
Tarde	2.723
TOTAL 16 H	5.136
I.M.D.	6.000

TOT. LIGEROS	4978
TOT. PESADOS	158

% PESADOS	3,08
-----------	------

HORA PUNTA	Nº VEH
14:00	388
15:00	426



RAMAL: La Laguna-B.Pérez Armas **FECHA:** 06/02/2002
PUNTO:
Nº CARRIL: 1

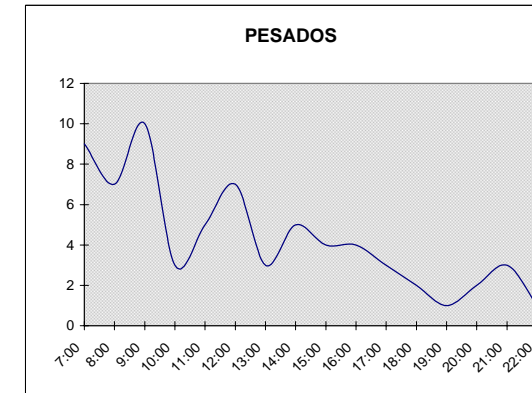
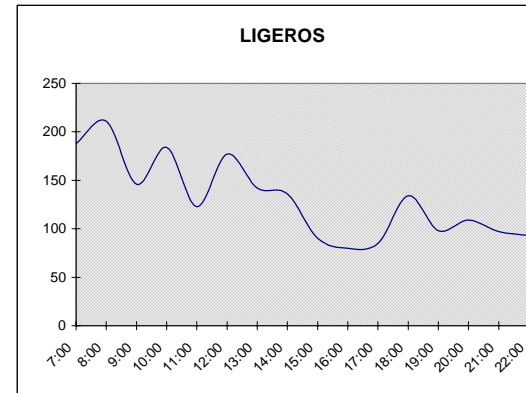
H_INI	H_FIN	LIG	PES	% PES
7:00	8:00	188	9	4,6%
8:00	9:00	211	7	3,2%
9:00	10:00	146	10	6,4%
10:00	11:00	184	3	1,6%
11:00	12:00	123	5	3,9%
12:00	13:00	177	7	3,8%
13:00	14:00	142	3	2,1%
14:00	15:00	136	5	3,5%
15:00	16:00	90	4	4,3%
16:00	17:00	80	4	4,8%
17:00	18:00	85	3	3,4%
18:00	19:00	134	2	1,5%
19:00	20:00	98	1	1,0%
20:00	21:00	109	2	1,8%
21:00	22:00	97	3	3,0%
22:00	23:00	93	1	1,1%

Mañana	1.356
Tarde	806
TOTAL 16 H	2.162
I.M.D.	2.526

TOT. LIGEROS	2093
TOT. PESADOS	69

% PESADOS	3,19
-----------	------

HORA PUNTA	Nº VEH
8:00	218
18:00	136



CRUZ DEL SEÑOR

RAMAL: B. Pérez Armas-La Salud **FECHA:** 06/02/2002
PUNTO:
Nº CARRIL: 1

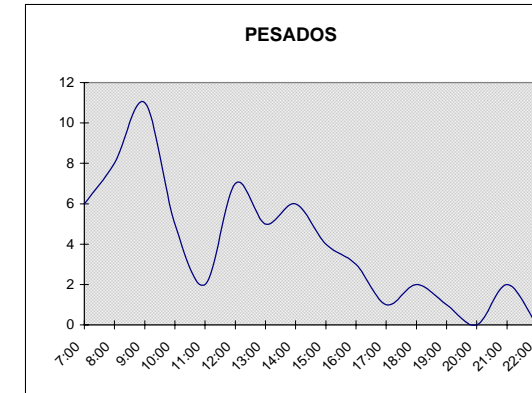
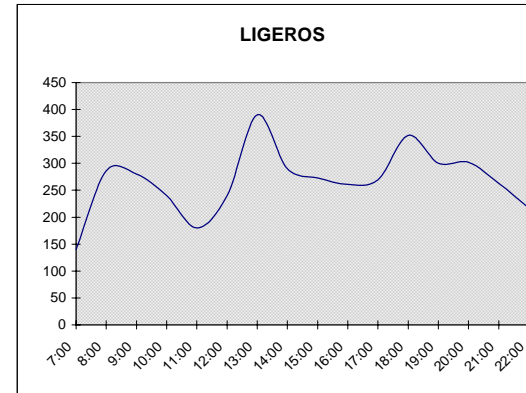
H. INI	H. FIN	LIG	PES	% PES
7:00	8:00	140	6	4,1%
8:00	9:00	286	8	2,7%
9:00	10:00	280	11	3,8%
10:00	11:00	240	5	2,0%
11:00	12:00	180	2	1,1%
12:00	13:00	240	7	2,8%
13:00	14:00	390	5	1,3%
14:00	15:00	290	6	2,0%
15:00	16:00	273	4	1,4%
16:00	17:00	261	3	1,1%
17:00	18:00	269	1	0,4%
18:00	19:00	352	2	0,6%
19:00	20:00	300	1	0,3%
20:00	21:00	302	0	0,0%
21:00	22:00	263	2	0,8%
22:00	23:00	217	0	0,0%

Mañana	2.096
Tarde	2.250
TOTAL 16 H	4.346
I.M.D.	5.077

TOT. LIGEROS	4283
TOT. PESADOS	63

% PESADOS	1,45
-----------	------

HORA PUNTA	Nº VEH
13:00	395
18:00	354



RAMAL: Santa Cruz-La Salud **FECHA:** 06/02/2002
PUNTO:
Nº CARRIL: 1

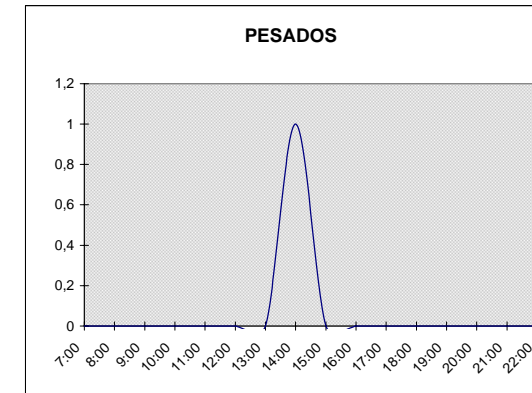
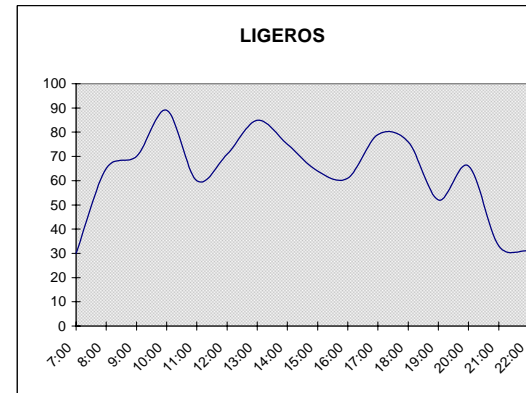
H. INI	H. FIN	LIG	PES	% PES
7:00	8:00	30	0	0,0%
8:00	9:00	65	0	0,0%
9:00	10:00	70	0	0,0%
10:00	11:00	89	0	0,0%
11:00	12:00	60	0	0,0%
12:00	13:00	71	0	0,0%
13:00	14:00	85	0	0,0%
14:00	15:00	75	1	1,3%
15:00	16:00	64	0	0,0%
16:00	17:00	61	0	0,0%
17:00	18:00	79	0	0,0%
18:00	19:00	76	0	0,0%
19:00	20:00	52	0	0,0%
20:00	21:00	66	0	0,0%
21:00	22:00	33	0	0,0%
22:00	23:00	31	0	0,0%

Mañana	546
Tarde	462
TOTAL 16 H	1.008
I.M.D.	1.177

TOT. LIGEROS	1007
TOT. PESADOS	1

% PESADOS	0,10
-----------	------

HORA PUNTA	Nº VEH
10:00	89
17:00	79



CRUZ DEL SEÑOR

RAMAL:	La Laguna-Santa Cruz	FECHA:	06/02/2002
PUNTO:			
Nº CARRIL:	2		

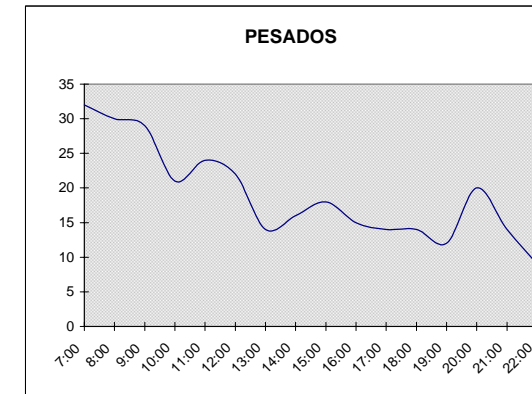
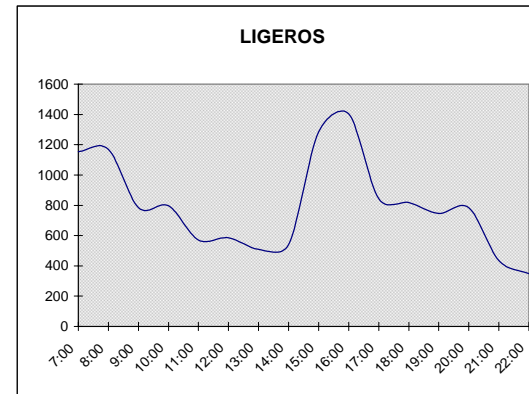
H. INI	H. FIN	LIG	PES	% PES
7:00	8:00	1154	32	2,7%
8:00	9:00	1169	30	2,5%
9:00	10:00	785	29	3,6%
10:00	11:00	797	21	2,6%
11:00	12:00	570	24	4,0%
12:00	13:00	586	22	3,6%
13:00	14:00	509	14	2,7%
14:00	15:00	541	16	2,9%
15:00	16:00	1285	18	1,4%
16:00	17:00	1404	15	1,1%
17:00	18:00	843	14	1,6%
18:00	19:00	818	14	1,7%
19:00	20:00	746	12	1,6%
20:00	21:00	785	20	2,5%
21:00	22:00	436	14	3,1%
22:00	23:00	348	9	2,5%

Mañana	6.299
Tarde	6.781
TOTAL 16 H	13.080
I.M.D.	15.279

TOT. LIGEROS	12776
TOT. PESADOS	304

% PESADOS	2,32
-----------	------

HORA PUNTA	Nº VEH
8:00	1199
16:00	1419



RAMAL:	B. Pérez Armas-Santa Cruz	FECHA:	06/02/2002
PUNTO:			
Nº CARRIL:	1		

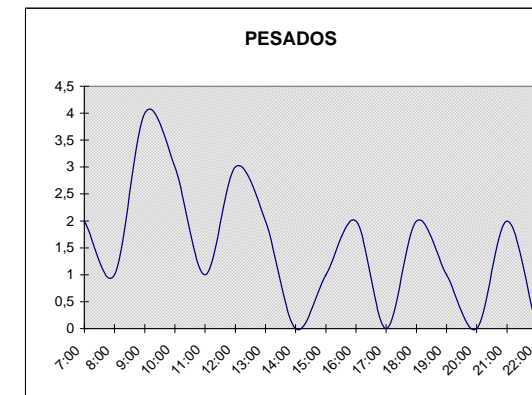
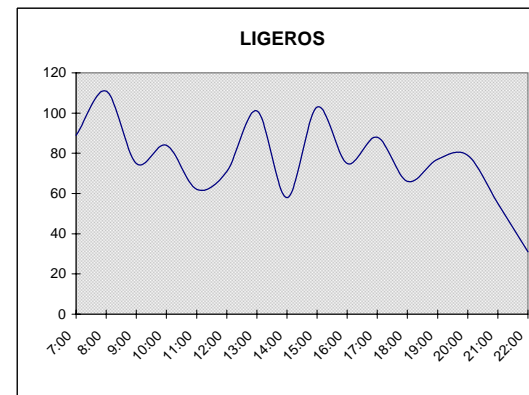
H. INI	H. FIN	LIG	PES	% PES
7:00	8:00	89	2	2,2%
8:00	9:00	111	1	0,9%
9:00	10:00	75	4	5,1%
10:00	11:00	84	3	3,4%
11:00	12:00	62	1	1,6%
12:00	13:00	71	3	4,1%
13:00	14:00	101	2	1,9%
14:00	15:00	58	0	0,0%
15:00	16:00	103	1	1,0%
16:00	17:00	75	2	2,6%
17:00	18:00	88	0	0,0%
18:00	19:00	66	2	2,9%
19:00	20:00	77	1	1,3%
20:00	21:00	79	0	0,0%
21:00	22:00	55	2	3,5%
22:00	23:00	31	0	0,0%

Mañana	667
Tarde	582
TOTAL 16 H	1.249
I.M.D.	1.459

TOT. LIGEROS	1225
TOT. PESADOS	24

% PESADOS	1,92
-----------	------

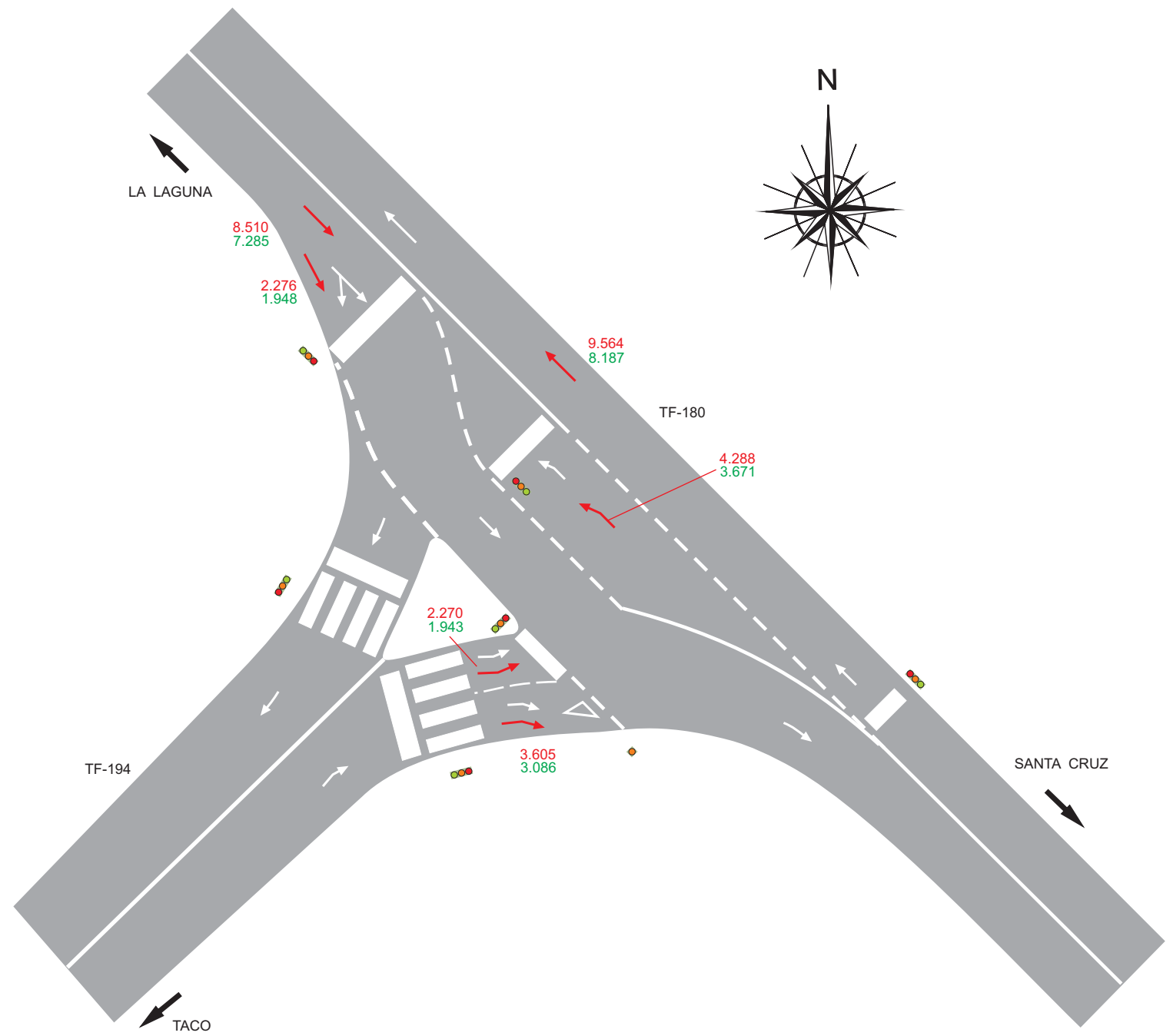
HORA PUNTA	Nº VEH
8:00	112
15:00	104





LEYENDA

192	AFOROS (7:00 a 23:00)
542	I.M.D.



CRUCE CARRETERA GENERAL SANTA CRUZ-LA LAGUNA CON CARRETERA LA CUESTA-TACO

RAMAL:	Santa Cruz-Taco	FECHA:	07/02/2002
PUNTO:			
Nº CARRIL:	1		

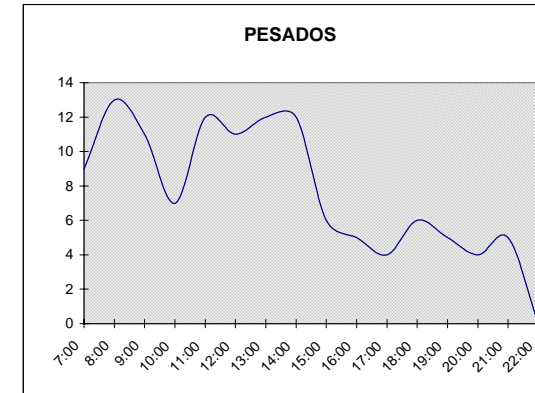
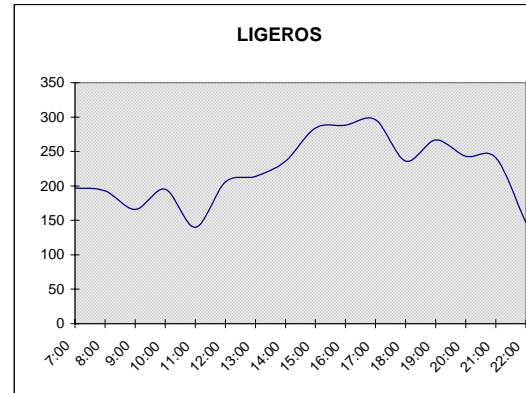
H_INI	H_FIN	LIG	PES	% PES
7:00	8:00	197	9	4,4%
8:00	9:00	193	13	6,3%
9:00	10:00	166	11	6,2%
10:00	11:00	195	7	3,5%
11:00	12:00	140	12	7,9%
12:00	13:00	206	11	5,1%
13:00	14:00	214	12	5,3%
14:00	15:00	236	12	4,8%
15:00	16:00	284	6	2,1%
16:00	17:00	288	5	1,7%
17:00	18:00	296	4	1,3%
18:00	19:00	236	6	2,5%
19:00	20:00	267	5	1,8%
20:00	21:00	243	4	1,6%
21:00	22:00	241	5	2,0%
22:00	23:00	147	0	0,0%

Mañana	1.634
Tarde	2.037
TOTAL 16 H	3.671
I.M.D.	4.288

TOT. LIGEROS	3549
TOT. PESADOS	122

% PESADOS	3,32
------------------	-------------

HORA PUNTA	Nº VEH
14:00	248
17:00	300



RAMAL:	Santa Cruz-La Laguna	FECHA:	07/02/2002
PUNTO:			
Nº CARRIL:	1		

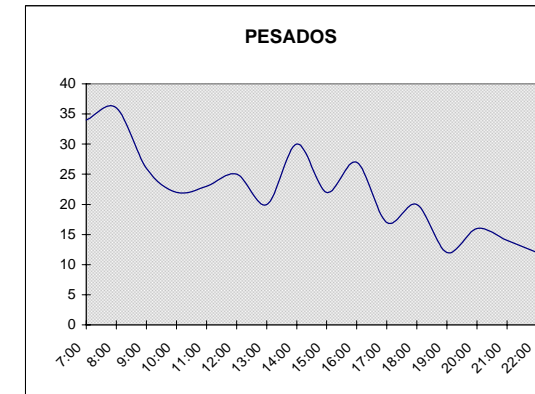
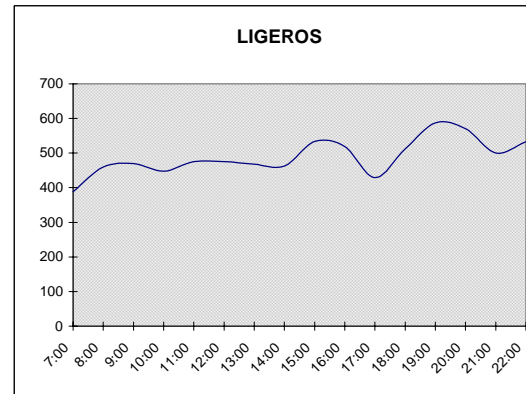
H_INI	H_FIN	LIG	PES	% PES
7:00	8:00	388	34	8,1%
8:00	9:00	460	36	7,3%
9:00	10:00	470	26	5,2%
10:00	11:00	448	22	4,7%
11:00	12:00	475	23	4,6%
12:00	13:00	475	25	5,0%
13:00	14:00	468	20	4,1%
14:00	15:00	462	30	6,1%
15:00	16:00	534	22	4,0%
16:00	17:00	519	27	4,9%
17:00	18:00	429	17	3,8%
18:00	19:00	512	20	3,8%
19:00	20:00	587	12	2,0%
20:00	21:00	571	16	2,7%
21:00	22:00	500	14	2,7%
22:00	23:00	533	12	2,2%

Mañana	3.862
Tarde	4.325
TOTAL 16 H	8.187
I.M.D.	9.564

TOT. LIGEROS	7831
TOT. PESADOS	356

% PESADOS	4,35
------------------	-------------

HORA PUNTA	Nº VEH
12:00	500
19:00	599



CRUCE CARRETERA GENERAL SANTA CRUZ-LA LAGUNA CON CARRETERA LA CUESTA-TACO

RAMAL: La Laguna-Taco **FECHA:** 07/02/2002
PUNTO:
Nº CARRIL: 1

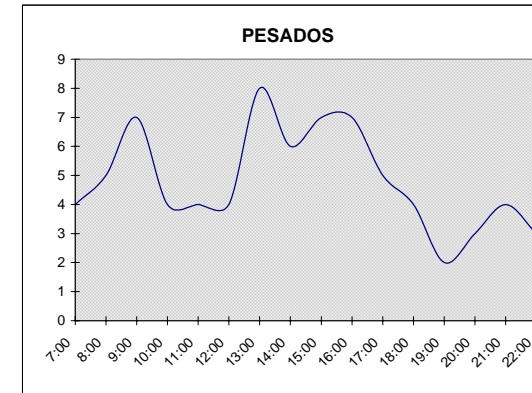
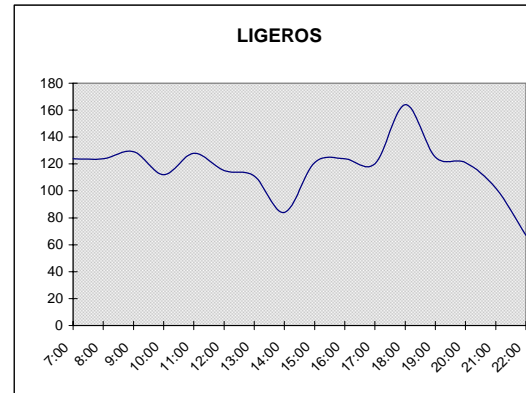
H_INI	H_FIN	LIG	PES	% PES
7:00	8:00	124	4	3,1%
8:00	9:00	124	5	3,9%
9:00	10:00	129	7	5,1%
10:00	11:00	112	4	3,4%
11:00	12:00	128	4	3,0%
12:00	13:00	115	4	3,4%
13:00	14:00	111	8	6,7%
14:00	15:00	84	6	6,7%
15:00	16:00	121	7	5,5%
16:00	17:00	124	7	5,3%
17:00	18:00	120	5	3,0%
18:00	19:00	164	4	2,4%
19:00	20:00	125	2	1,6%
20:00	21:00	121	3	2,4%
21:00	22:00	102	4	3,8%
22:00	23:00	67	3	4,3%

Mañana	969
Tarde	979
TOTAL 16 H	1.948
I.M.D.	2.276

TOT. LIGEROS	1871
TOT. PESADOS	77

% PESADOS	3,95
-----------	------

HORA PUNTA	Nº VEH
9:00	136
18:00	168



RAMAL: La Laguna-Santa Cruz **FECHA:** 07/02/2002
PUNTO:
Nº CARRIL: 1

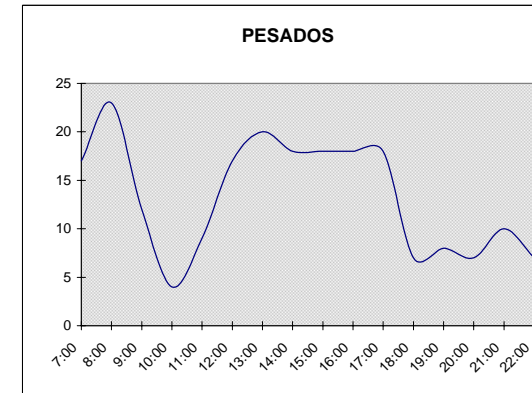
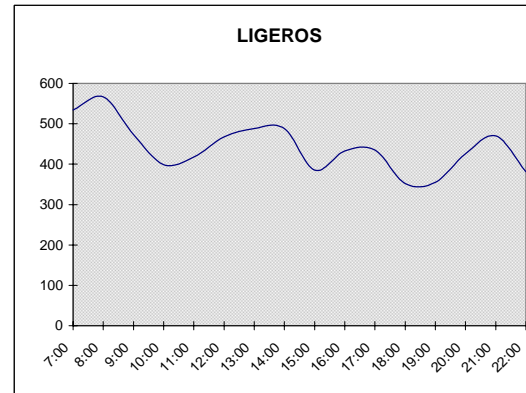
H_INI	H_FIN	LIG	PES	% PES
7:00	8:00	534	17	3,1%
8:00	9:00	567	23	3,9%
9:00	10:00	473	12	2,5%
10:00	11:00	399	4	1,0%
11:00	12:00	418	9	2,1%
12:00	13:00	468	17	3,5%
13:00	14:00	488	20	3,9%
14:00	15:00	488	18	3,6%
15:00	16:00	385	18	4,5%
16:00	17:00	433	18	4,0%
17:00	18:00	435	18	4,0%
18:00	19:00	352	7	1,9%
19:00	20:00	355	8	2,2%
20:00	21:00	426	7	1,6%
21:00	22:00	470	10	2,1%
22:00	23:00	381	7	1,8%

Mañana	3.955
Tarde	3.330
TOTAL 16 H	7.285
I.M.D.	8.510

TOT. LIGEROS	7072
TOT. PESADOS	213

% PESADOS	2,92
-----------	------

HORA PUNTA	Nº VEH
8:00	590
21:00	480



CRUCE CARRETERA GENERAL SANTA CRUZ-LA LAGUNA CON CARRETERA LA CUESTA-TACO

RAMAL: Taco-La Laguna **FECHA:** 07/02/2002
PUNTO:
Nº CARRIL: 1

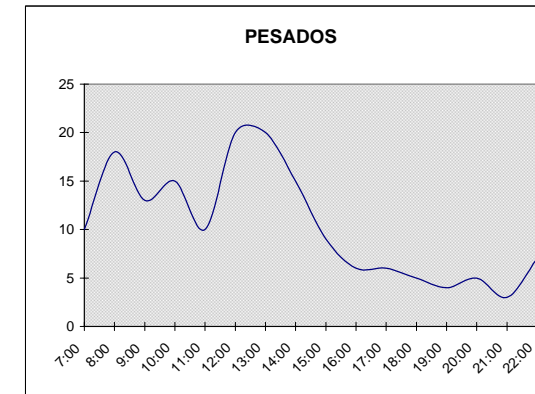
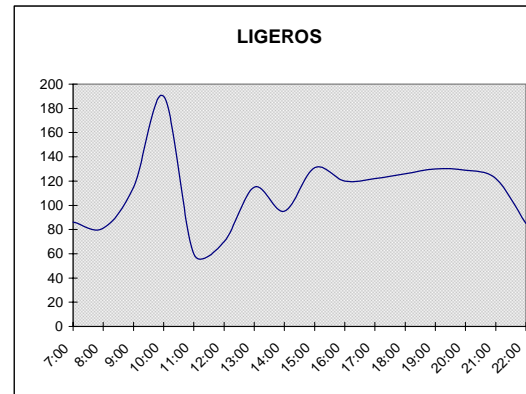
H_INI	H_FIN	LIG	PES	% PES
7:00	8:00	86	10	10,4%
8:00	9:00	81	18	18,2%
9:00	10:00	115	13	10,2%
10:00	11:00	190	15	7,3%
11:00	12:00	60	10	14,3%
12:00	13:00	70	20	22,2%
13:00	14:00	115	20	14,8%
14:00	15:00	95	15	13,6%
15:00	16:00	131	9	6,4%
16:00	17:00	120	6	4,8%
17:00	18:00	122	6	4,7%
18:00	19:00	126	5	3,8%
19:00	20:00	130	4	3,0%
20:00	21:00	129	5	3,7%
21:00	22:00	122	3	2,4%
22:00	23:00	85	7	7,6%

Mañana	933
Tarde	1.010
TOTAL 16 H	1.943
I.M.D.	2.270

TOT. LIGEROS	1777
TOT. PESADOS	166

% PESADOS	8,54
-----------	------

HORA PUNTA	Nº VEH
10:00	205
15:00	140



RAMAL: Taco-Santa Cruz **FECHA:** 07/02/2002
PUNTO:
Nº CARRIL: 1

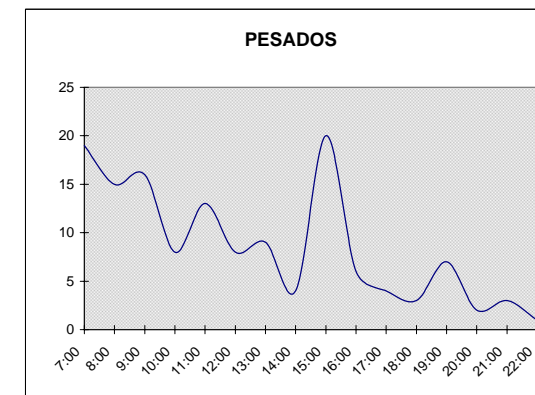
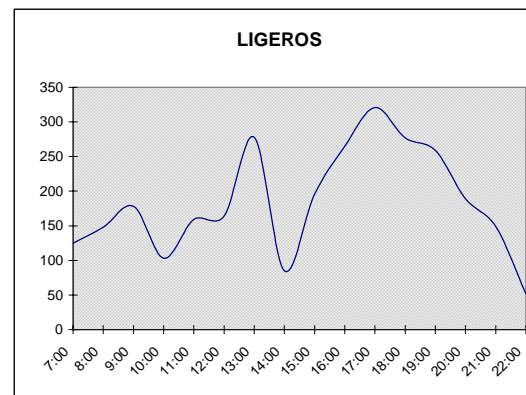
H_INI	H_FIN	LIG	PES	% PES
7:00	8:00	125	19	13,2%
8:00	9:00	148	15	9,2%
9:00	10:00	178	16	8,2%
10:00	11:00	103	8	7,2%
11:00	12:00	159	13	7,6%
12:00	13:00	164	8	4,7%
13:00	14:00	278	9	3,1%
14:00	15:00	85	4	4,5%
15:00	16:00	196	20	9,3%
16:00	17:00	265	6	2,2%
17:00	18:00	321	4	1,2%
18:00	19:00	277	3	1,1%
19:00	20:00	259	7	2,6%
20:00	21:00	189	2	1,0%
21:00	22:00	149	3	2,0%
22:00	23:00	52	1	1,9%

Mañana	1.332
Tarde	1.754
TOTAL 16 H	3.086
I.M.D.	3.605

TOT. LIGEROS	2948
TOT. PESADOS	138

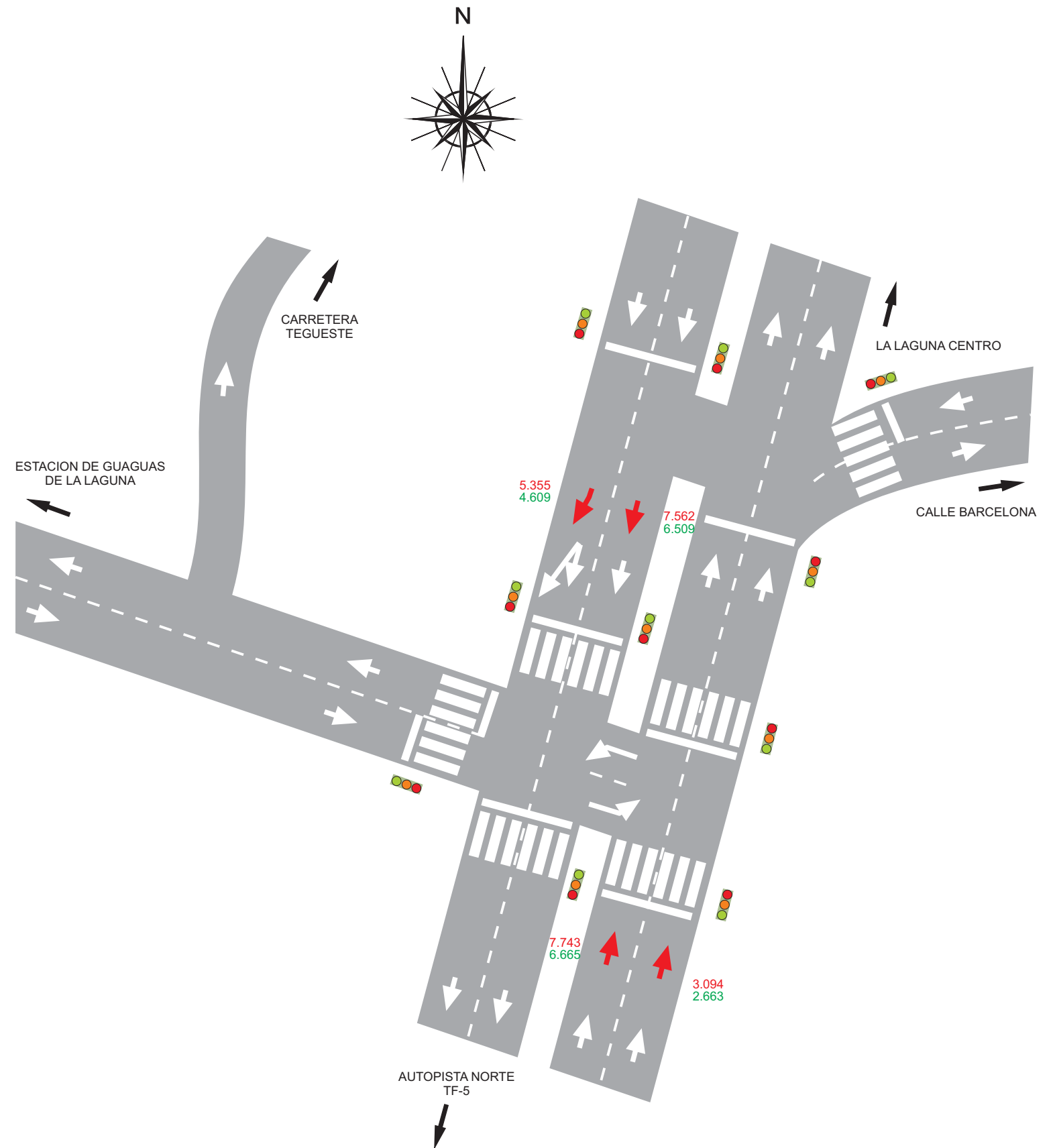
% PESADOS	4,47
-----------	------

HORA PUNTA	Nº VEH
13:00	287
17:00	325





LEYENDA	
192	AFOROS (7:00 a 23:00)
542	I.M.D.



AVENIDA TRINIDAD

RAMAL: Centro ciudad-San Benito **FECHA:** 07/02/2002
PUNTO:
Nº CARRIL: 1

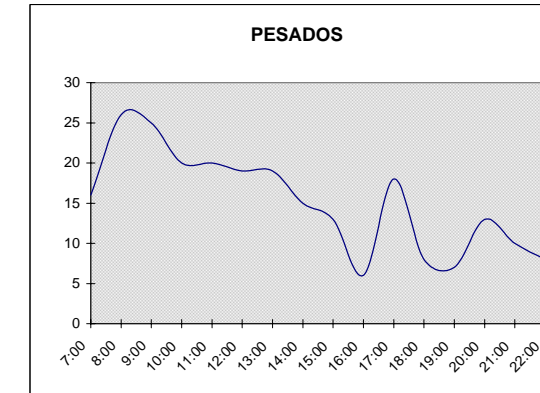
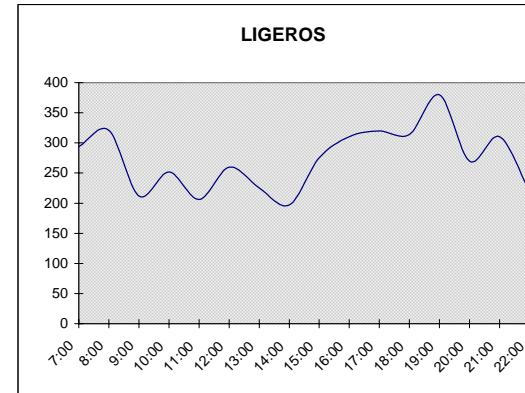
H_INI	H_FIN	LIG	PES	% PES
7:00	8:00	294	16	5,2%
8:00	9:00	321	26	7,5%
9:00	10:00	212	25	10,5%
10:00	11:00	252	20	7,4%
11:00	12:00	206	20	8,8%
12:00	13:00	260	19	6,8%
13:00	14:00	225	19	7,8%
14:00	15:00	197	15	7,1%
15:00	16:00	275	13	4,5%
16:00	17:00	310	6	1,9%
17:00	18:00	320	18	5,3%
18:00	19:00	314	8	2,5%
19:00	20:00	380	7	1,8%
20:00	21:00	270	13	4,6%
21:00	22:00	310	10	3,1%
22:00	23:00	220	8	3,5%

Mañana	2.127
Tarde	2.482
TOTAL 16 H	4.609
I.M.D.	5.355

TOT. LIGEROS	4366
TOT. PESADOS	243

% PESADOS	5,27
-----------	------

HORA PUNTA	Nº VEH
8:00	347
19:00	387



RAMAL: Centro ciudad-Padre Anchieta **FECHA:** 07/02/2002
PUNTO:
Nº CARRIL: 1

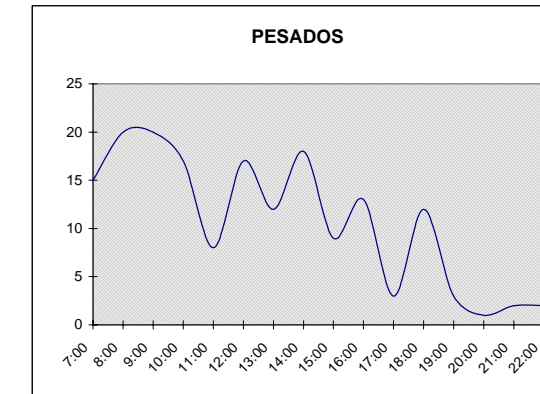
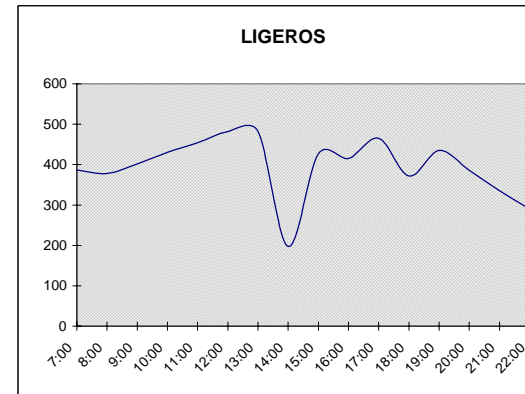
H_INI	H_FIN	LIG	PES	% PES
7:00	8:00	387	15	3,7%
8:00	9:00	378	20	5,0%
9:00	10:00	402	20	4,7%
10:00	11:00	430	17	3,8%
11:00	12:00	454	8	1,7%
12:00	13:00	482	17	3,4%
13:00	14:00	482	12	2,4%
14:00	15:00	197	18	8,4%
15:00	16:00	427	9	2,1%
16:00	17:00	415	13	3,0%
17:00	18:00	465	3	0,6%
18:00	19:00	372	12	3,1%
19:00	20:00	435	3	0,7%
20:00	21:00	386	1	0,3%
21:00	22:00	335	2	0,6%
22:00	23:00	290	2	0,7%

Mañana	3.339
Tarde	3.170
TOTAL 16 H	6.509
I.M.D.	7.562

TOT. LIGEROS	6337
TOT. PESADOS	172

% PESADOS	2,64
-----------	------

HORA PUNTA	Nº VEH
12:00	499
17:00	468



AVENIDA TRINIDAD

RAMAL:	Padre Anchieta-San Benito	FECHA:	07/02/2002
PUNTO:			
Nº CARRIL:	1		

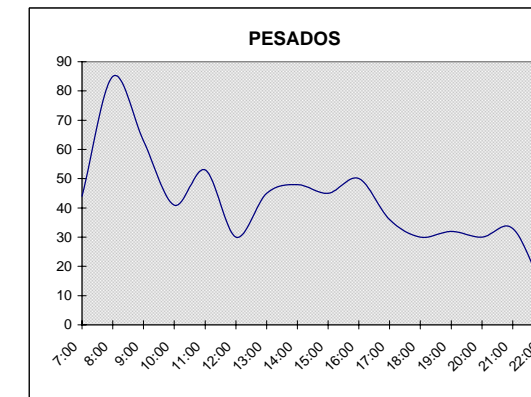
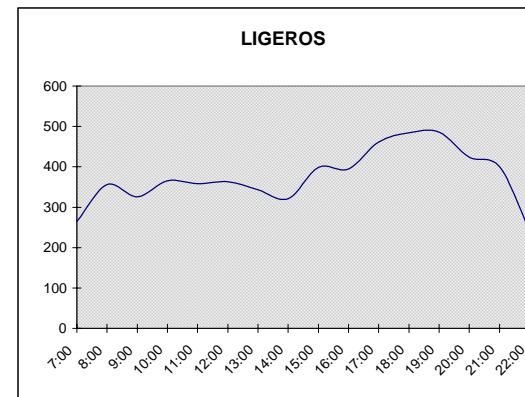
H. INI	H. FIN	LIG	PES	% PES
7:00	8:00	265	44	14,2%
8:00	9:00	356	85	19,3%
9:00	10:00	326	63	16,2%
10:00	11:00	365	41	10,1%
11:00	12:00	358	53	12,9%
12:00	13:00	363	30	7,6%
13:00	14:00	343	45	11,6%
14:00	15:00	321	48	13,0%
15:00	16:00	399	45	10,1%
16:00	17:00	395	50	11,2%
17:00	18:00	461	36	3,0%
18:00	19:00	484	30	5,8%
19:00	20:00	486	32	6,2%
20:00	21:00	424	30	6,6%
21:00	22:00	400	33	7,6%
22:00	23:00	242	12	4,7%

Mañana	3.106
Tarde	3.559
TOTAL 16 H	6.665
I.M.D.	7.743

TOT. LIGEROS	5988
TOT. PESADOS	677

% PESADOS	10,16
------------------	--------------

HORA PUNTA	Nº VEH
8:00	441
19:00	518



RAMAL:	Padre Anchieta-Centro ciudad	FECHA:	07/02/2002
PUNTO:			
Nº CARRIL:	1		

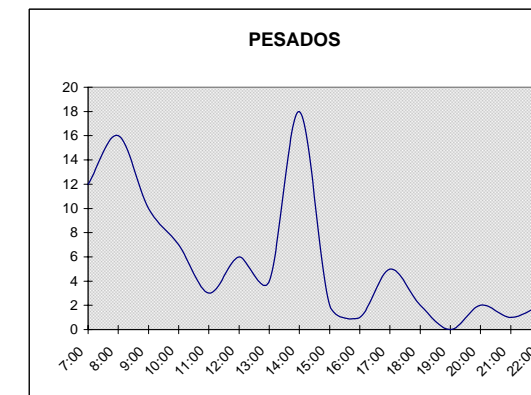
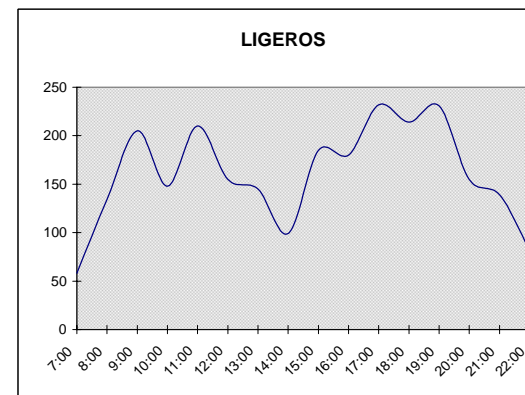
H. INI	H. FIN	LIG	PES	% PES
7:00	8:00	58	12	17,1%
8:00	9:00	134	16	10,7%
9:00	10:00	205	10	4,7%
10:00	11:00	148	7	4,5%
11:00	12:00	210	3	1,4%
12:00	13:00	155	6	3,7%
13:00	14:00	145	4	2,7%
14:00	15:00	99	18	15,4%
15:00	16:00	185	2	1,1%
16:00	17:00	180	1	0,6%
17:00	18:00	232	5	2,1%
18:00	19:00	214	2	0,9%
19:00	20:00	231	0	0,0%
20:00	21:00	155	2	1,3%
21:00	22:00	139	1	0,7%
22:00	23:00	82	2	2,4%

Mañana	1.230
Tarde	1.433
TOTAL 16 H	2.663
I.M.D.	3.094

TOT. LIGEROS	2572
TOT. PESADOS	91

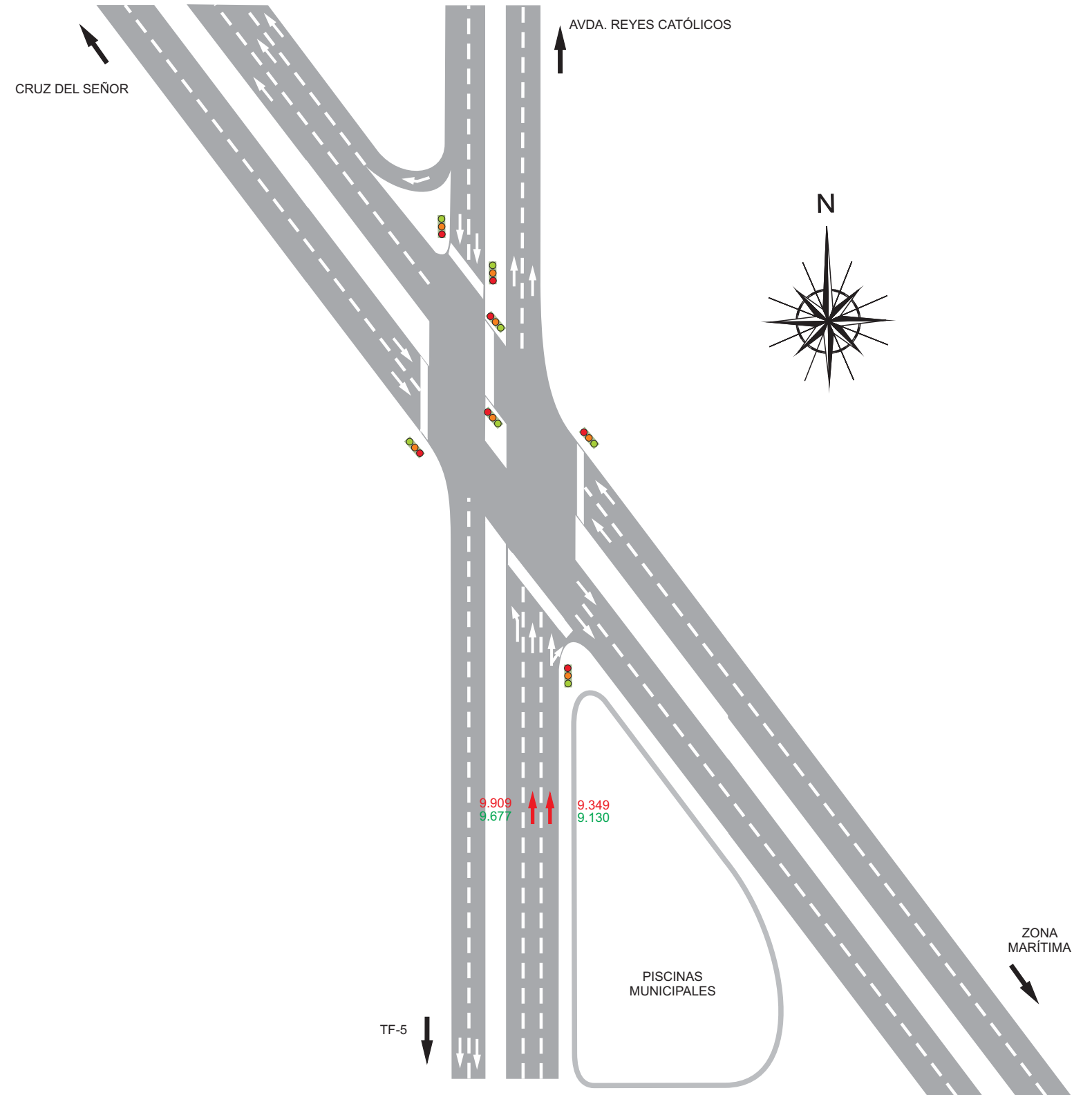
% PESADOS	3,42
------------------	-------------

HORA PUNTA	Nº VEH
9:00	215
17:00	237





LEYENDA	
192	AFOROS (7:00 a 23:00)
542	I.M.D.



ENTRADA A SANTA CRUZ POR PISCINA MUNICIPAL

RAMAL:	Carril central	FECHA:	07/03/2002
PUNTO:			
Nº CARRIL:	1		

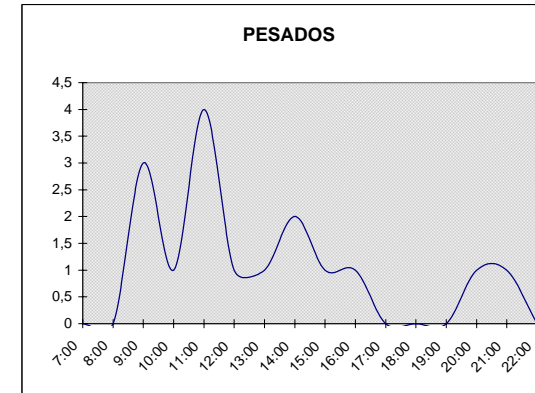
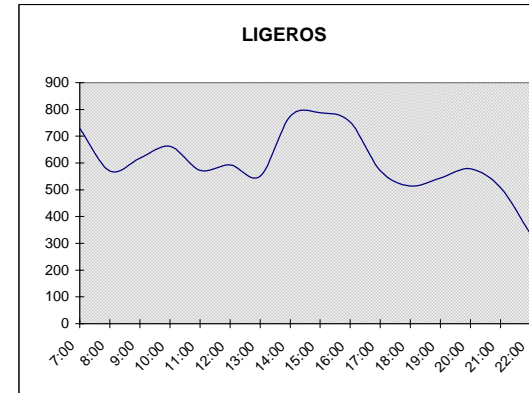
H_INI	H_FIN	LIG	PES	% PES
7:00	8:00	729	0	0,0%
8:00	9:00	570	0	0,0%
9:00	10:00	618	3	0,5%
10:00	11:00	662	1	0,2%
11:00	12:00	572	4	0,7%
12:00	13:00	593	1	0,2%
13:00	14:00	551	1	0,2%
14:00	15:00	774	2	0,3%
15:00	16:00	788	1	0,1%
16:00	17:00	753	1	0,1%
17:00	18:00	571	0	0,0%
18:00	19:00	514	0	0,0%
19:00	20:00	544	0	0,0%
20:00	21:00	579	1	0,2%
21:00	22:00	508	1	0,2%
22:00	23:00	335	0	0,0%

Mañana	5.081
Tarde	4.596
TOTAL 16 H	9.677
I.M.D.	9.909

TOT. LIGEROS	9661
TOT. PESADOS	16

% PESADOS	0,17
-----------	------

HORA PUNTA	Nº VEH
14:00	776
15:00	789



RAMAL:	Carril derecho	FECHA:	07/03/2002
PUNTO:			
Nº CARRIL:	1		

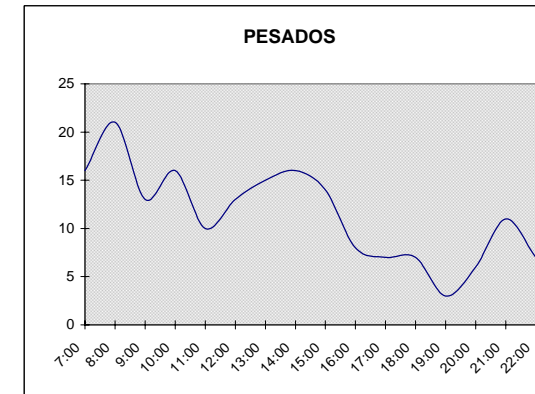
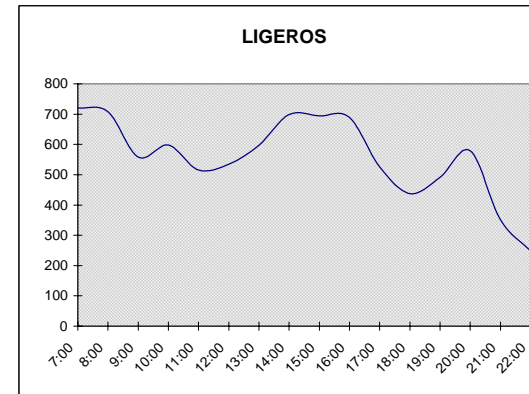
H_INI	H_FIN	LIG	PES	% PES
7:00	8:00	721	16	2,2%
8:00	9:00	708	21	2,9%
9:00	10:00	558	13	2,3%
10:00	11:00	598	16	2,6%
11:00	12:00	516	10	1,9%
12:00	13:00	535	13	2,4%
13:00	14:00	597	15	2,5%
14:00	15:00	699	16	2,2%
15:00	16:00	694	14	2,0%
16:00	17:00	689	8	1,1%
17:00	18:00	526	7	1,3%
18:00	19:00	437	7	1,6%
19:00	20:00	491	3	0,6%
20:00	21:00	579	6	1,0%
21:00	22:00	351	11	3,0%
22:00	23:00	248	7	2,7%

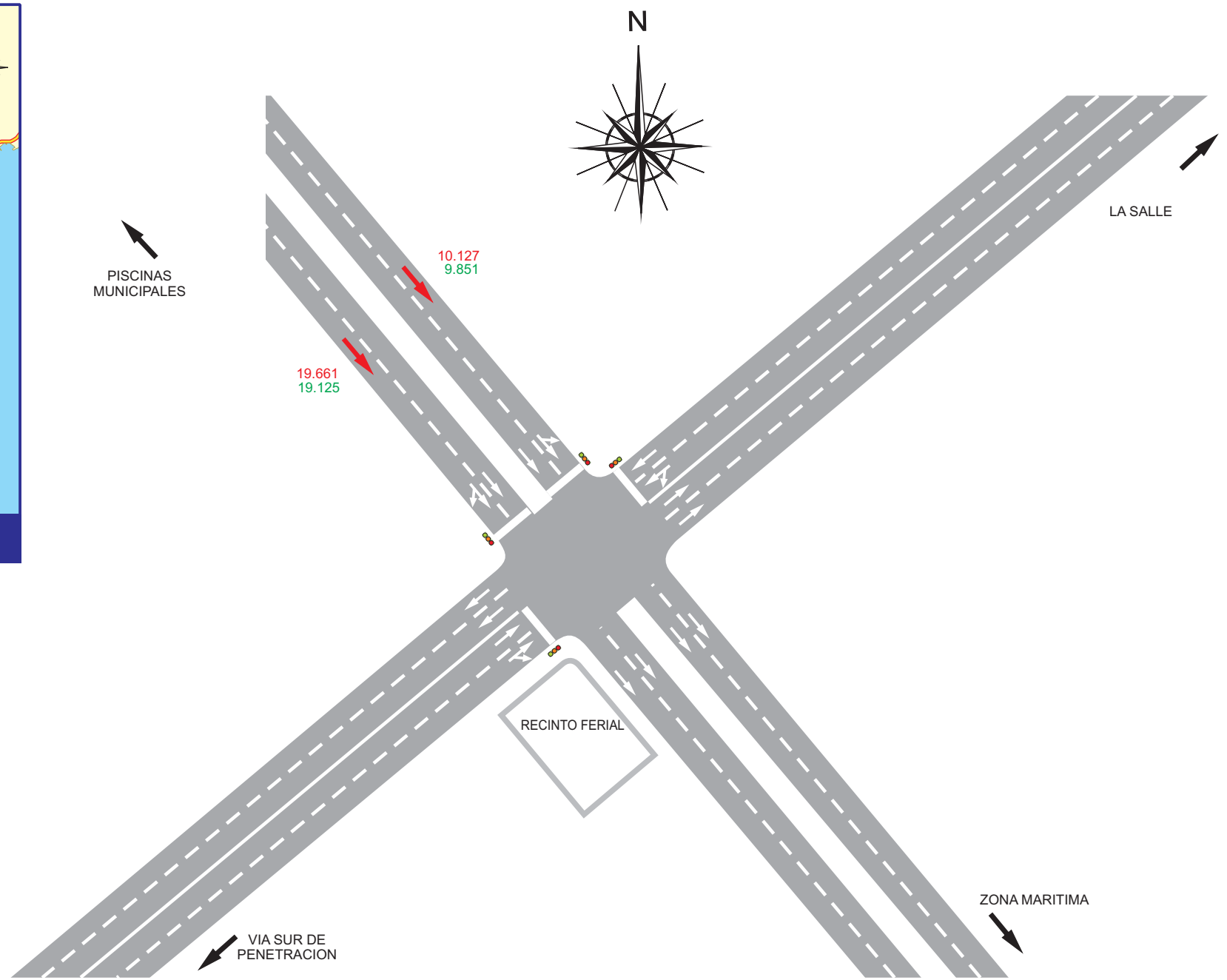
Mañana	5.052
Tarde	4.078
TOTAL 16 H	9.130
I.M.D.	9.349

TOT. LIGEROS	8947
TOT. PESADOS	183

% PESADOS	2,00
-----------	------

HORA PUNTA	Nº VEH
7:00	737
15:00	708





LEYENDA

192	AFOROS (7:00 a 23:00)
542	I.M.D.

ENTRADA A SANTA CRUZ POR RECINTO FERIAL

RAMAL:	Carril 1	FECHA:	07/03/2002
PUNTO:			
Nº CARRIL:	1		

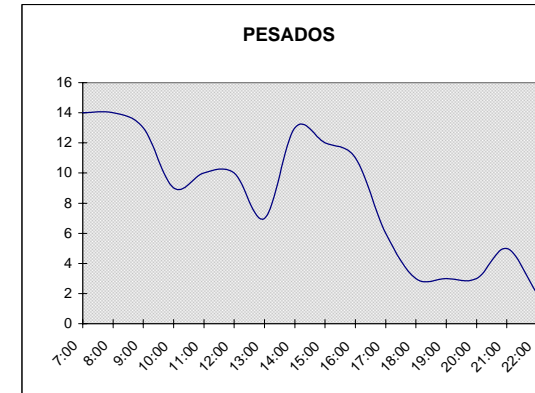
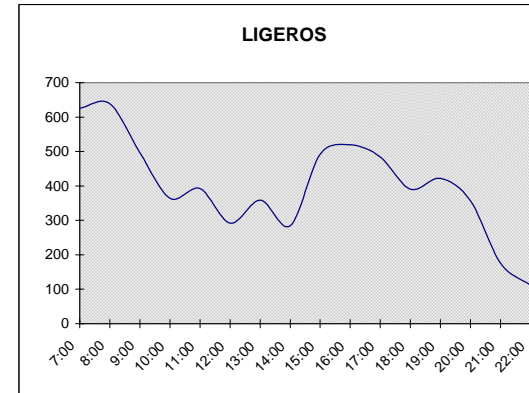
H_INI	H_FIN	LIG	PES	% PES
7:00	8:00	626	14	2,2%
8:00	9:00	639	14	2,1%
9:00	10:00	496	13	2,6%
10:00	11:00	364	9	2,4%
11:00	12:00	392	10	2,5%
12:00	13:00	292	10	3,3%
13:00	14:00	359	7	1,9%
14:00	15:00	284	13	4,4%
15:00	16:00	492	12	2,4%
16:00	17:00	520	11	2,1%
17:00	18:00	484	6	1,2%
18:00	19:00	390	3	0,8%
19:00	20:00	422	3	0,7%
20:00	21:00	357	3	0,8%
21:00	22:00	176	5	2,8%
22:00	23:00	112	2	1,8%

Mañana	3.542
Tarde	2.998
TOTAL 16 H	6.540
I.M.D.	6.723

TOT. LIGEROS	6405
TOT. PESADOS	135

% PESADOS	2,06
------------------	-------------

HORA PUNTA	Nº VEH
8:00	653
16:00	531



RAMAL:	Carril 2	FECHA:	07/03/2002
PUNTO:			
Nº CARRIL:	1		

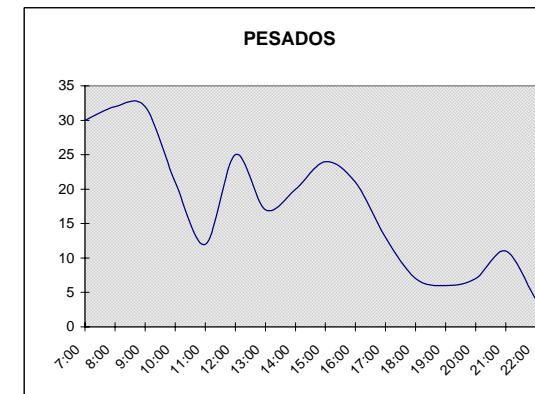
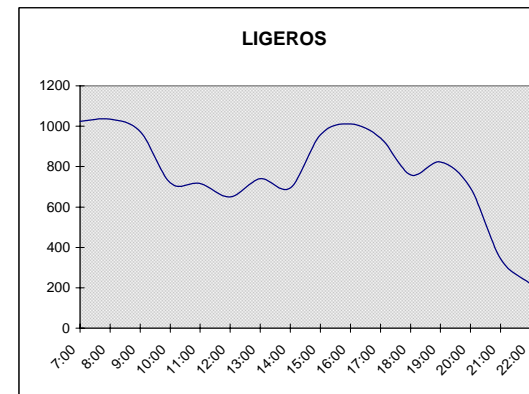
H_INI	H_FIN	LIG	PES	% PES
7:00	8:00	1024	30	2,8%
8:00	9:00	1035	32	3,0%
9:00	10:00	974	32	3,2%
10:00	11:00	720	21	2,8%
11:00	12:00	716	12	1,6%
12:00	13:00	650	25	3,7%
13:00	14:00	740	17	2,2%
14:00	15:00	695	20	2,8%
15:00	16:00	957	24	2,4%
16:00	17:00	1012	21	2,0%
17:00	18:00	942	13	1,4%
18:00	19:00	760	7	0,9%
19:00	20:00	822	6	0,7%
20:00	21:00	694	7	1,0%
21:00	22:00	344	11	3,1%
22:00	23:00	218	4	1,8%

Mañana	6.743
Tarde	5.842
TOTAL 16 H	12.585
I.M.D.	12.937

TOT. LIGEROS	12303
TOT. PESADOS	282

% PESADOS	2,24
------------------	-------------

HORA PUNTA	Nº VEH
8:00	1067
16:00	1033



ENTRADA A SANTA CRUZ POR RECINTO FERIAL

RAMAL:	Carril 3	FECHA:	07/03/2002
PUNTO:			
Nº CARRIL:	1		

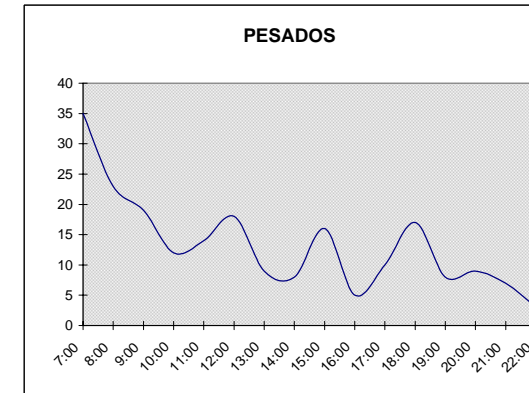
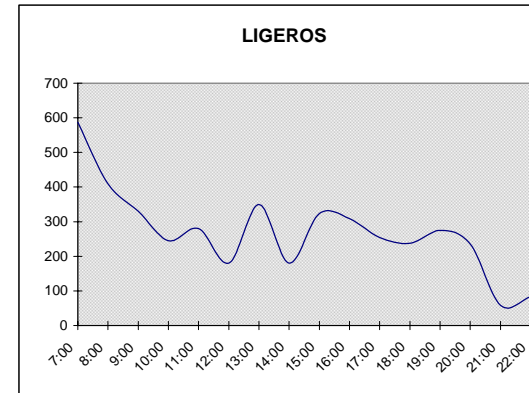
H_INI	H_FIN	LIG	PES	% PES
7:00	8:00	587	35	5,6%
8:00	9:00	410	23	5,3%
9:00	10:00	330	19	5,4%
10:00	11:00	245	12	4,7%
11:00	12:00	280	14	4,8%
12:00	13:00	180	18	9,1%
13:00	14:00	350	9	2,5%
14:00	15:00	180	8	4,3%
15:00	16:00	324	16	4,7%
16:00	17:00	309	5	1,6%
17:00	18:00	254	10	3,8%
18:00	19:00	238	17	6,7%
19:00	20:00	275	8	2,8%
20:00	21:00	236	9	3,7%
21:00	22:00	58	7	10,8%
22:00	23:00	83	3	3,5%

Mañana	2.700
Tarde	1.852
TOTAL 16 H	4.552
I.M.D.	4.679

TOT. LIGEROS	4339
TOT. PESADOS	213

% PESADOS	4,68
-----------	------

HORA PUNTA	Nº VEH
7:00	622
15:00	340



RAMAL:	Carril 4	FECHA:	07/03/2002
PUNTO:			
Nº CARRIL:	1		

H_INI	H_FIN	LIG	PES	% PES
7:00	8:00	580	65	10,1%
8:00	9:00	209	57	21,4%
9:00	10:00	440	66	13,0%
10:00	11:00	290	45	13,4%
11:00	12:00	348	80	18,7%
12:00	13:00	192	39	16,9%
13:00	14:00	320	50	13,5%
14:00	15:00	325	37	10,2%
15:00	16:00	348	53	13,2%
16:00	17:00	331	16	4,6%
17:00	18:00	273	35	11,4%
18:00	19:00	256	55	17,7%
19:00	20:00	295	27	8,4%
20:00	21:00	254	30	10,6%
21:00	22:00	63	22	25,9%
22:00	23:00	90	8	8,2%

Mañana	3.143
Tarde	2.156
TOTAL 16 H	5.299
I.M.D.	5.447

TOT. LIGEROS	4614
TOT. PESADOS	685

% PESADOS	12,93
-----------	-------

HORA PUNTA	Nº VEH
7:00	645
15:00	401

